

Årsredovisning

för

Hagatrion AB

559156-6558

Räkenskapsåret

2023

Fastställelseintyg

Undertecknad styrelseledamot i Hagatrion AB intygar att resultaträkningen och balansräkningen i årsredovisningen har fastställts på årsstämman. Årsstämman beslutade att godkänna styrelsens förslag till resultatdisposition. 2024-09-11

Jag intygar också att innehållet i årsredovisningen och revisionsberättelsen stämmer överens med originalen.

Norrköping



Dick Samuelsson

Styrelsen för Hagatrion AB avger följande årsredovisning för räkenskapsåret 2023.

Årsredovisningen är upprättad i svenska kronor, SEK. Om inte annat särskilt anges, redovisas alla belopp i hela kronor (kr). Uppgifter inom parentes avser föregående år.

Förvaltningsberättelse

Verksamheten

Allmänt om verksamheten

Bolaget bedriver verksamhet inom cykelbranchen samt äger och förvaltar värdepapper.

Företaget har sitt säte i Norrköping.

Flerårsöversikt (Tkr)	2023	2022	2021	2020	2019
Nettoomsättning	2 113	1 945	2 802	2 217	1 840
Resultat efter finansiella poster	245	-231	4 343	142	37
Soliditet (%)	78	78	79	15	9

Förändringar i eget kapital

	Aktie- kapital	Balanserat resultat	Årets resultat	Totalt
Belopp vid årets ingång	50 100	4 319 351	-53 188	4 316 263
Disposition enligt beslut av årsstämman:				
Utdelning		-900 000		-900 000
Balanseras i ny räkning		-53 188	53 188	0
Årets resultat			161 935	161 935
Belopp vid årets utgång	50 100	3 366 163	161 935	3 578 198

Resultatdisposition

Styrelsen föreslår att till förfogande stående vinstmedel (kronor):

balanserad vinst	3 366 163
årets vinst	161 935
	3 528 098

disponeras så att i ny räkning överföres	3 528 098
	3 528 098

Företagets resultat och ställning i övrigt framgår av efterföljande resultat- och balansräkning med noter.

Resultaträkning

Not 2023-01-01
-2023-12-31 2022-01-01
-2022-12-31

Rörelseintäkter, lagerförändringar m. m.

Nettoomsättning 2 112 999 1 945 000
Summa rörelseintäkter, lagerförändringar m.m. 2 112 999 1 945 000

Rörelsekostnader

Övriga externa kostnader -3 786 -4 562
Personalkostnader 2 -1 853 809 -2 174 340
Summa rörelsekostnader -1 857 595 -2 178 902
Rörelseresultat 255 404 -233 902

Finansiella poster

Övriga ränteintäkter och liknande resultatposter -10 11 763
Räntekostnader och liknande resultatposter -10 806 -9 049
Summa finansiella poster -10 816 2 714
Resultat efter finansiella poster 244 588 -231 188

Bokslutsdispositioner

Förändring av periodiseringsfonder -50 000 178 000
Summa bokslutsdispositioner -50 000 178 000
Resultat före skatt 194 588 -53 188

Skatter

Skatt på årets resultat -32 653 0
Årets resultat 161 935 -53 188

Balansräkning

Not

2023-12-31

2022-12-31

TILLGÅNGAR

Anläggningstillgångar

Finansiella anläggningstillgångar

Andelar i koncernföretag

3

4 467 753

4 467 753

Summa finansiella anläggningstillgångar

4 467 753

4 467 753

Summa anläggningstillgångar

4 467 753

4 467 753

Omsättningstillgångar

Kortfristiga fordringar

Fordringar hos koncernföretag

129 000

934 000

Övriga fordringar

13 080

60 578

Summa kortfristiga fordringar

142 080

994 578

Kassa och bank

Kassa och bank

863

66 434

Summa kassa och bank

863

66 434

Summa omsättningstillgångar

142 943

1 061 012

SUMMA TILLGÅNGAR

4 610 696

5 528 765

Balansräkning

Not 2023-12-31 2022-12-31

EGET KAPITAL OCH SKULDER

Eget kapital

Bundet eget kapital

Aktiekapital

50 100

50 100

Summa bundet eget kapital

50 100

50 100

Fritt eget kapital

Balanserat resultat

3 366 163

4 319 351

Årets resultat

161 935

-53 188

Summa fritt eget kapital

3 528 098

4 266 163

Summa eget kapital

3 578 198

4 316 263

Obeskattade reserver

Periodiseringsfonder

50 000

0

Summa obeskattade reserver

50 000

0

Långfristiga skulder

Övriga skulder

415 880

415 880

Summa långfristiga skulder

415 880

415 880

Kortfristiga skulder

Skatteskulder

0

213 692

Övriga skulder

354 318

394 901

Upplupna kostnader och förutbetalda intäkter

212 300

188 029

Summa kortfristiga skulder

566 618

796 622

SUMMA EGET KAPITAL OCH SKULDER

4 610 696

5 528 765

Noter

Not 1 Redovisningsprinciper

Allmänna upplysningar

Årsredovisningen är upprättad i enlighet med årsredovisningslagen och Bokföringsnämndens allmänna råd (BFNAR 2016:10) om årsredovisning i mindre företag.

Nyckeltalsdefinitioner

Nettoomsättning

Rörelsens huvudintäkter, fakturerade kostnader, sidointäkter samt intäktskorrigeringar.

Resultat efter finansiella poster

Resultat efter finansiella intäkter och kostnader men före bokslutsdispositioner och skatter.

Soliditet (%)

Justerat eget kapital (eget kapital och obeskattade reserver med avdrag för uppskjuten skatt) i procent av balansomslutning.


Not 2 Medelantalet anställda


	2023	2022
Medelantalet anställda	3	3


Not 3 Andelar i koncernföretag

	2023-12-31	2022-12-31
Ingående anskaffningsvärden	4 467 753	3 800 000
Inköp	0	667 753
Utgående ackumulerade anskaffningsvärden	4 467 753	4 467 753
Utgående redovisat värde	4 467 753	4 467 753

Norrköping 2024-06-30


Dick Samuelsson


David Samuelsson


Robin Thyrstedt