

Årsredovisning

för

Lineli Holding AB

559358-3304

Räkenskapsåret

2024-07-01--2025-06-30

Fastställandeintyg

Undertecknad styrelseledamot i Lineli Holding AB intygar att resultaträkningen och balansräkningen i årsredovisningen har fastställts på årsstämman den 3 / 10 2025. Årsstämman beslutade att godkänna styrelsens förslag till resultatdisposition.

Jag intygar att innehållet i årsredovisningen och revisionsberättelsen stämmer överens med originalen.

Kinna den 3 / 10 2025


Tommy Franzén

Årsredovisning

för

Lineli Holding AB

559358-3304

Räkenskapsåret

2024-07-01--2025-06-30

Styrelsen för Lineli Holding AB får härmed avge årsredovisning för räkenskapsåret 2024-07-01--2025-06-30.

Årsredovisningen är upprättad i svenska kronor, SEK.

Förvaltningsberättelse

Information om verksamheten

Bolaget ska bedriva förvaltning av kapital och äga och förvalta aktier i dotter- och intressebolag.

Koncernstruktur

Lineli Holding AB är ett moderbolag i en koncern med de två helägda dotterbolagen Franzéns Textil i Kinna AB, 556508-0693 och Borganäs AB, 556922-9726. Bolaget har sitt säte i Marks Kommun, Västra Götaland.

Väsentliga händelser under räkenskapsåret

För fastighetsbolaget Borganäs AB har en nybyggnation på lagerdelen blivit färdigställt under våren 2025.

Franzéns Textil i Kinna AB fusionerade bolaget Fritz Magnus Holding AB under hösten 2024.

Förväntad framtida utveckling samt väsentliga risker och osäkerhetsfaktorer

Vi ser med tillförsikt på framtiden och arbetar strategiskt för att öka omsättningen, dels genom effektiviserade rutiner, dels genom satsningar på medarbetarna och att fortsätta ha en god arbetsmiljö. Bolaget bedriver import, exponerad mot amerikanska dollar, vilket innebär att större valutakursförändringar kan påverka resultatet.

Användande av finansiella instrument

Bolagets finansiella placeringar består främst av depåplaceringar i marknadsnoterade värdepapper samt kapitalförsäkringar. Övriga placeringar avser andelar i onoterade bolag. Depåplaceringar och kapitalförsäkringar förvaltas diskretionärt av extern förvaltare utifrån en strategisk allokering. Övriga placeringar förvaltas av företagsledningen med strategisk inriktning att risken inte ska överstiga 15% av justerat eget kapital.

Ägarförhållanden

Namn

Tommy Franzén

Antal aktier

250

Antal röster

250

2025100803714

Flerårsöversikt (tkr)	2024/25	2023/24	2022/23
Koncernen			
Nettoomsättning	195 065	159 839	153 565
Resultat efter finansiella poster	28 402	32 503	18 505
Eget kapital	208 823	190 885	173 104
Soliditet (%)	92,0%	88,0%	82,0%
Moderbolaget			
Resultat efter finansiella poster	84	398	-198
Eget kapital	59 971	59 944	67 827
Soliditet (%)	99,8%	99,9%	100,0%

Förändringar i eget kapital

Koncernen	Aktie- kapital	Övrigt tillskjutet kapital	Annat eget kapital inkl. årets resultat	Totalt
Belopp vid årets ingång	25 000	20 000	190 839 612	190 884 612
Utdelning			-4 040 000	-4 040 000
Annan omföring eget kapital			-360 313	-360 313
Årets resultat			22 339 096	22 339 096
Utgående eget kapital 2025-06-30	25 000	20 000	208 778 395	208 823 395
Moderbolaget				
	Aktie- kapital	Balanserat resultat	Årets resultat	Totalt
Belopp vid årets ingång	25 000	59 562 121	356 780	59 943 901
Balanseras i ny räkning		-3 683 220	-356 780	-4 040 000
Årets resultat			66 681	66 681
Utgående eget kapital 2025-06-30	25 000	55 878 901	66 681	55 970 582

Förslag till vinstdisposition

Styrelsen föreslår att till förfogande stående vinstmedel (kronor):


balanserad vinst	55 878 901
årets resultat	66 681
	55 945 582
disponeras så att	
i ny räkning överföres	55 945 582
	55 945 582

Bolagets resultat och ställning i övrigt framgår av efterföljande resultat- och balansräkning samt kassaflödesanalys med noter.

2025100803715

Koncernens resultaträkning

	Not	2024-07-01 -2025-06-30	2023-07-01 -2024-06-30
Rörelsens intäkter			
Nettoomsättning	2	195 065 255	159 838 704
Övriga rörelseintäkter		262 863	83 779
		195 328 118	159 922 483
Rörelsens kostnader			
Handelsvaror		-137 660 322	-108 836 709
Övriga externa kostnader	4,5,6	-13 063 605	-10 863 638
Personalkostnader	3	-15 201 249	-11 756 553
Avskrivningar av materiella anläggningstillgångar		-2 223 270	-1 136 481
Övriga rörelsekostnader		-146 846	-114 188
		-168 295 292	-132 707 569
Rörelseresultat		27 032 826	27 214 914
Resultat från finansiella poster			
Res. från övr.värdepapper o fordr., anläggningstillgångar	7	905 731	4 721 693
Övriga ränteintäkter och liknande resultatposter	8	468 435	920 482
Räntekostnader och liknande resultatposter	9	-5 368	-353 697
Resultat efter finansiella poster		1 368 798	5 288 478
Resultat efter finansiella poster		28 401 624	32 503 392
Skatt på årets resultat	10	-6 062 528	-6 483 022
ÅRETS RESULTAT		22 339 096	26 020 370
Hänförligt till Moderbolagets aktieägare		22 339 096	26 020 370



2025100803716

Koncernens balansräkning

Not
1

2025-06-30

2024-06-30

TILLGÅNGAR

Anläggningstillgångar

Immateriella anläggningstillgångar

Goodwill

11

4 077 600

5 107 640

4 077 600

5 107 640

Materiella anläggningstillgångar

Byggnader och mark

12

37 894 946

31 200 450

Inventarier, verktyg och installationer

13

1 840 381

1 593 287

39 735 327

32 793 737

Finansiella anläggningstillgångar

Andra långfristiga värdepappersinnehav

15

19 979 423

19 032 850

Andra långfristiga fordringar

16

30 683 230

42 083 230

50 662 653

61 116 080

Summa anläggningstillgångar

94 475 580

99 017 457

Omsättningstillgångar

Varulager

Färdiga varor och handelsvaror

78 944 253

76 395 606

78 944 253

76 395 606

Kortfristiga fordringar

Kundfordringar

36 220 210

33 030 186

Övriga kortfristiga fordringar

3 154 586

270 259

Förutbetalda kostnader o upplupna intäkter

1 097 119

924 146

40 471 915

34 224 591

Kassa och bank

12 706 151

7 702 497

Summa omsättningstillgångar

132 122 319

118 322 694


SUMMA TILLGÅNGAR

226 597 899

217 340 151

2025100803717


Koncernens balansräkning	Not	2025-06-30	2024-06-30
	1		
EGET KAPITAL OCH SKULDER			
Eget kapital	17		
Aktiekapital		25 000	25 000
Övrigt tillskjutet kapital		20 000	20 000
Annat eget kapital inklusive årets resultat		208 778 395	190 839 612
Eget kapital hänförligt till moderföretagets aktieägare		208 823 395	190 884 612
Summa eget kapital		208 823 395	190 884 612
Avsättningar			
Uppskjuten skatteskuld	18	7 581 358	6 344 145
Summa avsättningar		7 581 358	6 344 145
Kortfristiga skulder			
Leverantörsskulder		1 613 742	2 081 353
Aktuella skatteskulder		1 363 636	2 818 789
Övriga kortfristiga skulder		4 448 005	11 420 157
Upplupna kostnader och förutbetalda intäkter		2 767 763	3 791 095
Summa kortfristiga skulder		10 193 146	20 111 394
SUMMA EGET KAPITAL OCH SKULDER		226 597 899	217 340 151



2025100803718

Koncernens kassaflödesanalys

	Not	2024-07-01	2023-07-01
	1	-2025-06-30	-2024-06-30
Den löpande verksamheten			
Rörelseresultat		27 032 826	27 214 914
Justeringar för poster som inte ingår i kassaflödet		2 223 270	1 136 481
Erhållen ränta		639 210	1 356 448
Erlagd ränta		-5 368	-353 697
Betald inkomstskatt		-6 430 927	-8 488 789
Kassaflöde löp. verksamheten före förändr. av rörelseresultat		23 459 011	20 865 357
Kassaflöde från förändring av rörelsekapitalet			
Förändring av varulager		-2 548 647	-826 455
Förändring av kundfordringar		-3 190 024	-886 556
Förändring av övriga kortfristiga fordringar		-3 057 300	-668 491
Förändring av leverantörsskulder		-467 611	1 310 177
Förändring av övriga kortfristiga skulder		-8 186 349	4 705 514
Kassaflöde från löpande verksamheten		6 009 080	24 499 546
Investeringsverksamheten			
Investeringar i materiella anläggningstillgångar		-8 153 047	-270 155
Investeringar i finansiella anläggningstillgångar		-212 379	0
Försäljningar av finansiella anläggningstillgångar		11 400 000	-12 387 482
Kassaflöde från investeringsverksamheten		3 034 574	-12 657 637
Finansieringsverksamheten			
Amortering av skuld		0	-20 100 000
Utbetald utdelning		-4 040 000	-8 240 000
Kassaflöde från finansieringsverksamheten		-4 040 000	-28 340 000
Årets kassaflöde		5 003 654	-16 498 091
Likvida medel vid årets början		7 702 497	24 200 588
Likvida medel vid årets slut		12 706 151	7 702 497



2025100803719

Moderbolagets resultaträkning

	Not	2024-07-01 -2025-06-30	2023-07-01 -2024-06-30
Nettoomsättning	1	0 0	0 0
Rörelsens kostnader			
Övriga rörelsekostnader		-37 300	-40 250
		-37 300	-40 250
Rörelseresultat		-37 300	-20 000
Resultat från finansiella poster			
Res. från övr. värdepapper o fordr., anläggn.tillgångar	7	0	177 914
Övriga ränteintäkter och liknande resultatposter	8	121 279	260 340
		121 279	438 254
Resultat efter finansiella poster		83 979	398 004
Skatt på årets resultat	10	-17 298	-41 224
ÅRETS RESULTAT		66 681	356 780

2025100803720

Moderbolagets balansräkning

Not
1

2025-06-30

2024-06-30

TILLGÅNGAR

Anläggningstillgångar

Finansiella anläggningstillgångar

Andelar i koncernbolag	14	150 000	150 000
Andra långfristiga värdepappersinnehav	15	3 460 055	3 252 155
Andra långfristiga fordringar	16	30 683 230	42 083 230
		34 293 285	45 485 385
Summa anläggningstillgångar		34 293 285	45 485 385

Omsättningstillgångar

Kortfristiga fordringar

Fordringar hos koncernbolag		13 781 741	14 421 865
Förutbetalda kostnader och upplupna intäkter		78 607	77 845
Summa omsättningstillgångar		13 860 348	14 499 710

Kassa och bank		7 911 471	30
Summa omsättningstillgångar		7 911 471	30

SUMMA TILLGÅNGAR

56 065 104

59 985 125

EGET KAPITAL OCH SKULDER

Eget kapital 17

Bundet eget kapital

Aktiekapital		25 000	25 000
		25 000	25 000

Fritt eget kapital

Balanserad vinst		55 878 901	59 562 121
Årets resultat		66 681	356 780
		55 945 582	59 918 901
Summa eget kapital		55 970 582	59 943 901

Kortfristiga skulder

Skulder till koncernbolag		36 000	0
Aktuella skatteskulder		58 522	41 224
Summa kortfristiga skulder		94 522	41 224

SUMMA EGET KAPITAL OCH SKULDER


56 065 104

59 985 125



2025100803721

Moderbolagets kassaflödesanalys	Not	2024-07-01	2023-07-01
	1	-2025-06-30	-2024-06-30
Den löpande verksamheten			
Rörelseresultat		-37 300	220 090
Erhållen ränta		121 279	0
Kassaflöde löp. verksamheten före förändr. av rörelseresultatet		83 979	220 090
Kassaflöde från förändring av rörelsekapitalet			
Förändring av övriga kortfristiga fordringar		639 362	20 380 205
Förändring av övriga kortfristiga skulder		36 000	0
Kassaflöde från löpande verksamheten		759 341	20 600 295
Investeringsverksamheten			
Investeringar i finansiella anläggningstillgångar		-207 900	-12 385 300
Försäljningar av finansiella anläggningstillgångar		11 400 000	0
Kassaflöde från investeringsverksamheten		11 192 100	-12 385 300
Finansieringsverksamheten			
Utbetald utdelning		-4 040 000	-8 240 000
Kassaflöde från finansieringsverksamheten		-4 040 000	-8 240 000
Årets kassaflöde		7 911 441	-25 005
Likvida medel vid årets början		30	25 035
Likvida medel vid årets slut		7 911 471	30



Noter

Not 1 Redovisnings- och värderingsprinciper

Allmänna upplysningar

Årsredovisningen är upprättad i enlighet med årsredovisningslagen och BFNAR 2012:1 Årsredovisning och koncernredovisning (K3).

Redovisningsprinciperna är oförändrade jämfört med föregående år.

Fordringarna har upptagits till de belopp varmed de beräknas inflyta.

Övriga tillgångar och skulder har upptagits till anskaffningsvärden där inget annat anges.

Intäktsredovisning

Intäkter har tagits upp till verkligt värde av vad som erhållits eller kommer att erhållas och redovisas i den omfattning det är sannolikt att de ekonomiska fördelarna kommer att tillgodogöras bolaget och intäkterna kan beräknas på ett tillförlitligt sätt.

Hysesintäkter redovisas i den period hyran avses.

Transaktioner mellan koncernbolag

Koncerninterna fordringar och skulder samt transaktioner mellan koncernbolag liksom orealiserade vinster elimineras i sin helhet. Orealiserade förluster elimineras också såvida inte transaktionen motsvarar ett nedskrivningsbehov.

Goodwill

Goodwill är den skillnad som uppkommer om anskaffningsvärdet för den förvärvade enheten är högre än värdet på den förvärvade enhetens nettotillgångar. Vid förvärvstidpunkten redovisas den uppkomna goodwillen som en tillgång i balansräkningen.

Anläggningstillgångar

Immateriella och materiella anläggningstillgångar redovisas till anskaffningsvärde minskat med ackumulerade avskrivningar enligt plan och eventuella nedskrivningar.

Avskrivningar sker linjärt över den förväntade nyttjandeperioden med hänsyn till väsentligt restvärde. Följande avskrivningsprocent tillämpas.

Immateriella anläggningstillgångar

Goodwill (fusionsgoodwill)

5 år

Materiella anläggningstillgångar

Byggnader

15 - 100 år

Markanläggningar

50 år

Markinventarier

15 år


Byggnadsinventarier

10 - 20 år

Inventarier, verktyg och installationer

5 år

2025100803722



Komponentindelning

Materiella anläggningstillgångar har delats upp på komponenter när komponenterna är betydande och när komponenterna har väsentligt olika nyttjandeperioder. När en komponent i en anläggningstillgång byts ut, utrangeras eventuell kvarvarande del av den gamla komponenten och den nya komponentens anskaffningsvärde aktiveras. Utgifter för löpande reparationer och underhåll redovisas som kostnader.

Finansiella instrument

Finansiella instrument värderas utifrån anskaffningsvärdet. Instrumentet redovisas i balansräkningen när bolaget blir part i instrumentets avtalsmässiga villkor. Finansiella tillgångar tas bort från balansräkningen när rätten att erhålla kassaflöden från instrumentet har löpt ut eller överförs och bolaget har överfört i stort sett alla risker och förmåner som är förknippade med äganderätten. Finansiella skulder tas bort från balansräkningen när förpliktelserna har reglerats eller på annat sätt upphört.

Aktier och andelar i koncernbolagen

Andelar i dotterbolag redovisas till anskaffningsvärde efter avdrag för eventuella nedskrivningar. I anskaffningsvärdet ingår köpeskillingen som erlagts för aktierna samt förvärvskostnader. Eventuella kapitaltillskott läggs till anskaffningsvärdet när de uppkommer.

Andra långfristiga värdepappersinnehav

Placeringar i värdepapper som är anskaffade med avsikt att innehas långsiktigt har redovisats till sina anskaffningsvärden. Varje balansdag görs bedömning om eventuellt nedskrivningsbehov.

Kundfordringar/kortfristiga fordringar

Kundfordringar och kortfristiga fordringar redovisas som omsättningstillgångar till det belopp som förväntas bli inbetalt efter avdrag för individuellt bedömda osäkra fordringar.

Nedskrivningsprövning av finansiella anläggningstillgångar

Vid varje balansdag bedöms om det finns indikationer på nedskrivningsbehov av någon av de finansiella anläggningstillgångarna. Nedskrivning sker om värdenedgången bedöms vara bestående och prövas individuellt.

Leasingavtal

Bolaget redovisar samtliga leasingavtal, såväl finansiella som operationella leasingavtal. Operationella leasingavtal redovisas som en kostnad linjärt över leasingperioden.

Varulager

Varulager har värderats till 97% av det samlade anskaffningsvärdet vilket understiger varulagrets nettoförsäljningsvärde på balansdagen. Med nettoförsäljningsvärde avses varornas beräknade försäljningspris minskat med försäljningskostnader. Den valda värderingsmetoden innebär att eventuell inkurans i varulagret har beaktats.

Inkomstskatter

K3 kap 29

Redovisade inkomstskatter innefattar samtliga inhemska och utländska skatter som beräknas på bolagens skattepliktiga resultat samt kupongskatt som erläggs av dotterbolag och intressebolag vid utdelning till moderbolaget (K3 29.2). Skattepliktigt resultat är det överskott eller underskott för ett räkenskapsår som ska ligga till grund för beräkningen av aktuell skatt enligt gällande skatteregler (K3 29.5).

I moderbolaget särredovisas på grund av sambandet mellan redovisning och beskattning inte den uppskjutna skatteskulden som är hänförlig till obeskattade reserver (K3 29.37).

Aktuella skatter värderas utifrån de skattesatser som gäller på balansdagen. Uppskjutna skatter värderas utifrån de skattesatser och skatteregler som är beslutade före balansdagen.

Nyckeltalsdefinitioner

Nettoomsättning

Rörelsens huvudintäkt, fakturerade kostnader, sidointäkter samt intäktskorrigeringar.

Resultat efter finansiella poster

Resultat efter finansiella intäkter och kostnader men före bokslutsdispositioner och skatter.

Eget kapital

Eget kapital delas in i bundet och fritt kapital, i enlighet med årsredovisningslagens indelning.

Soliditet (%)


Justerat eget kapital (eget kapital och obeskattade reserver med avdrag för uppskjuten skatt) i procent av balansomslutning.

Avkastning på totalt kap. (%)

Rörelseresultat plus finansiella intäkter i procent av balansomslutning.

Not 2 Fördelning på geografiska marknader

	Försäljning	Procent
Sverige	186 175 553	95,4%
Danmark	2 367 739	1,2%
Finland	1 569 451	0,8%
Litauen	1 337 345	0,7%
Norge	996 384	0,5%
Övrigt	2 618 783	1,3%
	195 065 255	



2025100803725

Not 3 Anställda och personalkostnader

	2024-07-01 -2025-06-30	2023-07-01 -2024-06-30
Medelantal anställda		
Kvinnor	6	6
Män	11	9
	17	15
Löner och andra ersättningar		
Styrelse och verkställande direktör	829 334	815 770
Övriga anställda	9 727 004	7 054 886
	10 556 338	7 870 656
Sociala kostnader		
Pensionskostnader för styrelse och verkställande direktör	287 640	287 640
Pensionskostnader för övriga anställda	773 604	459 724
Övriga sociala avgifter enligt lag och avtal	3 571 123	2 937 686
	4 632 367	3 685 050
Totala löner, ersättningar, sociala- och pensionskostnader	15 188 705	11 555 706
Könsfördelning bland ledande befattningshavare		
Andel män i styrelsen	100%	100%
Andel män bland övriga ledande befattningshavare	100%	100%


Not 4 Arvode till revisorer

	2024-07-01 -2025-06-30	2023-07-01 -2024-06-30
Koncernen		
Revisionsuppdrag	138 000	126 000
Övriga tjänster	80 000	80 000
	218 000	206 000

Not 5 Leasingavtal

Årets leasingkostnader och lokalkostnader avseende leasing- och hyresavtal uppgår till	5 381 501
Bilar 680 931	föregående år 4 865 549
Hyra 4 700 570	
5 381 501	

Något framtida värde av betalningar avseende leasing och hyra tas ej upp med följande motivering:
Samtliga leasingavtal som avser personbilar och transportfordon är vid varje tidpunkt uppsägningsbara till respektive kontrakts matematiska restvärde. Hyreskontrakt avseende lokaler har tecknats med Borganäs AB. Kontraktet innehåller ingen uppsägningsklausul.

2025100803726

Not 6 Inköp och försäljning mellan koncernbolag

	2024-07-01 -2025-06-30	2023-07-01 -2024-06-30
Andel av årets totala externa kostnader som avser inköp som skett från andra bolag i koncernen	25,91%	29,81%
Borganäs fakturerat Franzens	4 500 000	4 500 000
Franzens övriga externa kostnader	17 370 411	15 094 024
	25,91%	29,81%

Not 7 Resultat från övriga värdepapper och fordringar som är anläggningstillgångar

	2024-07-01 -2025-06-30	2023-07-01 -2024-06-30
Koncernen		
Ränteintäkter från placeringar	171 537	435 966
Nedskrivningar	-2 046 015	-3 880 209
Återföring av nedskrivningar	2 780 209	8 165 936
	905 731	4 721 693
Moderbolaget		
Ränteintäkter från placeringar	0	0
Återföring av nedskrivningar	0	177 914
	0	177 914

Not 8 Ränteintäkter och liknande resultatposter

	2024-07-01 -2025-06-30	2023-07-01 -2024-06-30
Koncernen		
Ränteintäkter från kreditinstitut	446 737	918 881
Övriga ränteintäkter	21 698	1 601
	468 435	920 482
Moderbolaget		
Ränteintäkter från kreditinstitut	121 279	260 340
	121 279	260 340

2025100803727

Not 9 Räntekostnader och liknande resultatposter

	2024-07-01 -2025-06-30	2023-07-01 -2024-06-30
Koncernen		
Räntekostnader till kreditinstitut	0	-256 193
Övriga räntekostnader	-5 368	-97 504
	-5 368	-353 697

Not 10 Skatt på årets resultat

	2024-07-01 -2025-06-30	2023-07-01 -2024-06-30
Koncernen		
Aktuell skatt	4 825 285	8 538 074
Uppskjuten skatt	1 237 213	-2 190 072
Totalt redovisad skatt	6 062 498	6 348 002

Avstämning av effektiv skatt

	Procent	Belopp	Procent	Belopp
Redovisat resultat före skatt		28 401 624		32 503 392
Skatt enligt gällande skattesats	20,6%	-5 850 735	20,6%	-6 695 699
Ej avdragsgilla kostnader	2,28%	-647 063	0,12%	-39 530
Ej skattepliktiga intäkter	-2,04%	578 068	-3,08%	1 000 682
Skatteeffekt av schablonränta på periodiseringsfond	0,35%	-98 203	0,97%	-314 745
Skatt hänförligt till tidigare års resultat	0,14%	-38 385	0,92%	-298 710
Effekt av ändrade skattesatser	0,02%	-6 180	0,00%	0
Redovisad effektiv skatt	21,35%	-6 062 498	19,53%	-6 348 002

Moderbolaget

Aktuell skatt	17 298	41 224
Totalt redovisad skatt	17 298	41 224

Avstämning av effektiv skatt

	Procent	Belopp	Procent	Belopp
Redovisat resultat före skatt		83 979		398 004
Skatt enligt gällande skattesats	20,6%	-17 298	20,6%	-81 989
Ej skattepliktiga intäkter	0,00%	0	-9,21%	36 650
Under året nyttjande av tid. års underskottsavdrag	0,00%	0	-1,03%	4 115
Redovisad effektiv skatt	20,60%	-17 298	10,36%	-41 224

Not 11 Goodwill

Koncernen

Fusionsgoodwill från det fusionerade dotterbolaget JR Textilgruppen i Stockholm AB, köp av inkräm från Linneriet AB samt fusion av Fritz Magnus Trading AB.

	2025-06-30	2024-06-30
Ingående anskaffningsvärden	8 129 706	3 070 706
Genom förvärv av dotterbolag	0	5 059 000
Utgående ackumulerade anskaffningsvärden	8 129 706	8 129 706
Ingående avskrivningar	-3 022 066	-3 009 906
Årets avskrivningar	-1 030 040	-12 160
Utgående ackumulerade avskrivningar	-4 052 106	-3 022 066
Utgående redovisat värde	4 077 600	5 107 640

Under året har Fritz Magnus Trading AB fusionerats in i dotterbolaget Franzéns Textil.

Not 12 Byggnader och mark

Koncernen	2025-06-30	2024-06-30
Ingående anskaffningsvärden	40 972 711	40 972 711
Inköp	7 547 350	0
Omklassificeringar	0	0
Utgående ackumulerade anskaffningsvärden	48 520 061	40 972 711
Ingående avskrivningar	-9 772 261	-8 919 407
Årets avskrivningar	-852 854	-852 854
Utgående ackumulerade avskrivningar	-10 625 115	-9 772 261
Utgående redovisat värde	37 894 946	31 200 450
Taxeringsvärde byggnader	21 800 000	20 400 000
Taxeringsvärde mark	2 982 000	2 556 000
	24 782 000	22 956 000
Bokfört värde byggnader	31 555 378	24 765 913
Bokfört värde mark	2 635 766	2 635 766
Bokfört värde markanläggningar	3 703 802	3 798 771
	37 894 946	31 200 450

2025100803728

Not 13 Inventarier, verktyg och installationer

Koncernen	2025-06-30	2024-06-30
Ingående anskaffningsvärden	5 909 102	5 008 392
Inköp	551 250	270 155
Genom förvärv av dotterbolag	0	630 555
Utgående ackumulerade anskaffningsvärden	6 460 352	5 909 102
Ingående avskrivningar	-4 315 815	-3 450 875
Årets avskrivningar	-304 156	-271 467
Genom förvärv av dotterbolag	0	-593 473
Utgående ackumulerade avskrivningar	-4 619 971	-4 315 815
Utgående redovisat värde	1 840 381	1 593 287

Not 14 Andelar i koncernbolag

Moderbolaget	2025-06-30	2024-06-30
Ingående anskaffningsvärden	150 000	150 000
Utgående anskaffningsvärde	150 000	150 000


Not 15 Andra långfristiga värdepappersinnehav

Koncernen	2025-06-30	2024-06-30
Ingående anskaffningsvärden	21 813 060	20 640 578
Inköp	212 378	1 172 482
Försäljningar/utrangeringar	0	0
Utgående ackumulerade anskaffningsvärden	22 025 438	21 813 060
Ingående nedskrivningar	-2 780 209	-6 888 022
Återförda nedskrivningar	734 194	7 988 022
Årets nedskrivningar	0	-3 880 209
Utgående ackumulerade nedskrivningar	-2 046 015	-2 780 209
Utgående redovisat värde	19 979 423	19 032 851

Moderbolaget

Ingående anskaffningsvärden	3 252 155	2 081 855
Förvärv	0	0
Inköp	207 900	1 170 300
Försäljningar/utrangeringar	0	0
Utgående ackumulerade anskaffningsvärden	3 460 055	3 252 155

2025100803729



2025100803730

Not 16 Andra långfristiga fordringar

Koncernen	2025-06-30	2024-06-30
Ingående anskaffningsvärde	42 083 230	30 868 230
Förvärv		11 215 000
Försäljning	-11 400 000	
Utgående ackumulerade anskaffningsvärden	30 683 230	42 083 230
Ingående avskrivningar	0	-177 914
Årets nedskrivning	0	177 914
Utgående ackumulerade nedskrivningar	0	0
Utgående redovisat värde	30 683 230	42 083 230
Moderbolaget	2025-06-30	2024-06-30
Ingående anskaffningsvärde	42 083 230	30 868 230
Förvärv		11 215 000
Försäljning	-11 400 000	
Utgående ackumulerade anskaffningsvärden	30 683 230	42 083 230
Ingående avskrivningar	0	-177 914
Årets nedskrivning	0	177 914
Utgående ackumulerade nedskrivningar	0	0
Utgående redovisat värde	30 683 230	42 083 230

Tillgången avser kapitalförsäkring i kapitalplaceringssyfte. Tillgången värderas till det lägsta av anskaffningsvärdet eller verkligt värde på balansdagen. Återköp antas i första hand avse eventuell värdeökning och i andra hand anskaffningsvärde. Värdeökning vid återköp redovisas som intäkt och i övrigt som minskat anskaffningsvärde.

Not 17 Eget kapital

Antal aktier	Kvotvärde
250	100

Not 18 Avsättningar för uppskjuten skatt

Koncernen	2025-06-30	2024-06-30
Uppskjuten skatteskuld		
Obeskattade reserver	6 232 581	5 145 827
Övriga skattepliktiga temporära skillnader	1 348 777	1 198 318
	7 581 358	6 344 145

Not 19 Checkräkningskredit

Koncernen	2025-06-30	2024-06-30
Beviljat belopp på checkräkningskredit uppgår till	3 000 000	3 000 000
Outnyttjad del	-3 000 000	-3 000 000
	0	0

Not 20 Ställda säkerheter

Koncernen	2025-06-30	2024-06-30
För skulder till kreditinstitut:		
Företagsinteckningar	4 900 000	4 900 000
	4 900 000	4 900 000

Not 21 Händelser efter balansdagen

Efter balansdagen har bolaget erhållit en utdelning om 50 000 000 kr på extrastämman den 4 september 2025 av dotterbolaget Franzéns Textil i Kinna AB.

Undertecknad försäkrar härmed att årsredovisningen har upprättats i enlighet med årsredovisningslagen och god redovisningssed, att aktuella redovisningsnormer har tillämpats och att lämnade uppgifter stämmer med faktiska förhållanden.

Årsredovisningens innehåll blev klart den 2 oktober 2025.

Kinna den 3 / 10 2025


Tommy Franzén

Vår revisionsberättelse har lämnats den 3 / 10 2025

Cedra Sverige AB


Paul Schultz
Auktoriserad revisor

Revisionsberättelse

Till bolagsstämman i Lineli Holding AB, org.nr 559358-3304

Rapport om årsredovisningen och koncernredovisningen

Uttalanden

Vi har utfört en revision av årsredovisningen och koncernredovisningen för Lineli Holding AB för räkenskapsåret 2024-07-01 - 2025-06-30.

Enligt vår uppfattning har årsredovisningen och koncernredovisningen upprättats i enlighet med årsredovisningslagen och ger en i alla väsentliga avseenden rättvisande bild av moderbolagets och koncernens finansiella ställning per den 30 juni 2025 och av dessas finansiella resultat och kassaflöden för året enligt årsredovisningslagen. Förvaltningsberättelsen är förenlig med årsredovisningens och koncernredovisningens övriga delar.

Vi tillstyrker därför att bolagsstämman fastställer resultaträkningen och balansräkningen för moderbolaget och koncernen.

Grund för uttalanden

Vi har utfört revisionen enligt International Standards on Auditing (ISA) och god revisions sed i Sverige. Vårt ansvar enligt dessa standarder beskrivs närmare i avsnittet *Revisorns ansvar*. Vi är oberoende i förhållande till moderbolaget och koncernen enligt god revisors sed i Sverige och har i övrigt fullgjort vårt yrkesetiska ansvar enligt dessa krav.

Vi anser att de revisionsbevis vi har inhämtat är tillräckliga och ändamålsenliga som grund för våra uttalanden.

Styrelsens ansvar

Det är styrelsen som har ansvaret för att årsredovisningen och koncernredovisningen upprättas och att de ger en rättvisande bild enligt årsredovisningslagen. Styrelsen ansvarar även för den interna kontroll som den bedömer är nödvändig för att upprätta en årsredovisning och koncernredovisning som inte innehåller några väsentliga felaktigheter, vare sig dessa beror på oegentligheter eller misstag.

Vid upprättandet av årsredovisningen och koncernredovisningen ansvarar styrelsen för bedömningen av bolagets och koncernens förmåga att fortsätta verksamheten. Den upplyser, när så är tillämpligt, om förhållanden som kan påverka förmågan att fortsätta verksamheten och att använda antagandet om fortsatt drift. Antagandet om fortsatt drift tillämpas dock inte om styrelsen avser att likvidera bolaget, upphöra med verksamheten eller inte har något realistiskt alternativ till att göra något av detta.

Revisorns ansvar

Våra mål är att uppnå en rimlig grad av säkerhet om huruvida årsredovisningen och koncernredovisningen som helhet inte innehåller några väsentliga felaktigheter, vare sig dessa beror på oegentligheter eller misstag, och att lämna en revisionsberättelse som innehåller våra uttalanden. Rimlig säkerhet är en hög grad av säkerhet, men är ingen garanti för att en revision som utförs enligt ISA och god revisionssed i Sverige alltid kommer att upptäcka en väsentlig felaktighet om en sådan finns. Felaktigheter kan uppstå på grund av oegentligheter eller misstag och anses vara väsentliga om de enskilt eller tillsammans rimligen kan förväntas påverka de ekonomiska beslut som användare fattar med grund i årsredovisningen och koncernredovisningen.

En ytterligare beskrivning av vårt ansvar för revisionen av årsredovisningen och koncernredovisningen finns på Revisorsinspektionens webbplats: www.revisorsinspektionen.se/revisornsansvar. Denna beskrivning är en del av revisionsberättelsen.

Rapport om andra krav enligt lagar och andra författningar

Uttalanden

Utöver vår revision av årsredovisningen och koncernredovisningen har vi även utfört en revision av styrelsens förvaltning för Lineli Holding AB för räkenskapsåret 2024-07-01 - 2025-06-30 samt av förslaget till dispositioner beträffande bolagets vinst eller förlust.

Vi tillstyrker att bolagsstämman disponerar vinsten enligt förslaget i förvaltningsberättelsen och beviljar styrelsens ledamot ansvarsfrihet för räkenskapsåret.

Grund för uttalanden

Vi har utfört revisionen enligt god revisionssed i Sverige. Vårt ansvar enligt denna beskrivs närmare i avsnittet *Revisorns ansvar*. Vi är oberoende i förhållande till moderbolaget och koncernen enligt god revisorssed i Sverige och har i övrigt fullgjort vårt yrkesetiska ansvar enligt dessa krav.

Vi anser att de revisionsbevis vi har inhämtat är tillräckliga och ändamålsenliga som grund för våra uttalanden.

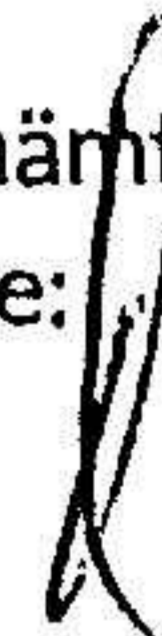
Styrelsens ansvar

Det är styrelsen som har ansvaret för förslaget till dispositioner beträffande bolagets vinst eller förlust. Vid förslag till utdelning innefattar detta bland annat en bedömning av om utdelningen är försvarlig med hänsyn till de krav som bolagets och koncernens verksamhetsart, omfattning och risker ställer på storleken av moderbolagets och koncernens egna kapital, konsolideringsbehov, likviditet och ställning i övrigt.

Styrelsen ansvarar för bolagets organisation och förvaltningen av bolagets angelägenheter. Detta innefattar bland annat att fortlöpande bedöma bolagets och koncernens ekonomiska situation och att tillse att bolagets organisation är utformad så att bokföringen, medelsförvaltningen och bolagets ekonomiska angelägenheter i övrigt kontrolleras på ett betryggande sätt.

Revisorns ansvar

Vårt mål beträffande revisionen av förvaltningen, och därmed vårt uttalande om ansvarsfrihet, är att inhämta revisionsbevis för att med en rimlig grad av säkerhet kunna bedöma om någon styrelseledamot i något väsentligt avseende:



2025100803734

- företagit någon åtgärd eller gjort sig skyldig till någon försummelse som kan föranleda ersättningsskyldighet mot bolaget, eller
- på något annat sätt handlat i strid med aktiebolagslagen, årsredovisningslagen eller bolagsordningen.

Vårt mål beträffande revisionen av förslaget till dispositioner av bolagets vinst eller förlust, och därmed vårt uttalande om detta, är att med rimlig grad av säkerhet bedöma om förslaget är förenligt med aktiebolagslagen.


Rimlig säkerhet är en hög grad av säkerhet, men ingen garanti för att en revision som utförs enligt god revisionssed i Sverige alltid kommer att upptäcka åtgärder eller försummelser som kan föranleda ersättningsskyldighet mot bolaget, eller att ett förslag till dispositioner av bolagets vinst eller förlust inte är förenligt med aktiebolagslagen.

En ytterligare beskrivning av vårt ansvar för revisionen av förvaltningen finns på Revisorsinspektionens webbplats:

www.revisorsinspektionen.se/rn/showdocument/documents/rev_dok/revisors_ansvar.pdf. Denna beskrivning är en del av revisionsberättelsen.

Göteborg den 3 oktober 2025

Cedra Sverige AB



Paul Schultz

Auktoriserad revisor