

Årsredovisning
för
Senergia Nordic AB
559221-2244


Räkenskapsåret
2021-11-01 - 2022-10-31

Fastställelseintyg

Jag intygar att resultaträkningen och balansräkningen har fastställts på årsstämma 2023-04-28.

Årsstämman beslöt att godkänna styrelsens förslag till vinstdisposition.
Jag intygar att innehållet i dessa handlingar överensstämmer med originalen och att originalen undertecknats av samtliga personer som enligt lag ska underteckna dessa.

Underskriven av:



Thomas Lithner, Verkställande Direktör

Årsredovisning
och
Koncernårsredovisning
för
Senergia Nordic AB

559221-2244

Räkenskapsåret

2021-11-01 – 2022-10-31

Styrelsen och verkställande direktören för Senergia Nordic AB avger följande årsredovisning och koncernredovisning för räkenskapsåret 2021-11-01 – 2022-10-31.

Årsredovisningen är upprättad i svenska kronor, SEK. Om inte annat särskilt anges, redovisas alla belopp i hela kronor (kr). Uppgifter inom parentes avser föregående år.

Förvaltningsberättelse

Information om verksamheten

Senergia Nordic är med dotterbolagen Senergia AB, Senergia Suomi OY, Senergia Norge AS Senergia Charge AB och Senergia Aps en grossist för solenergi, laddinfrastruktur och energilager, batterier. Koncernen arbetar enbart med återförsäljare. De är både specialiserade solcellsinstallatörer och traditionella elektriker.

Senergia gick in räkenskapsåret med ett initialt försäljningsmål på 460 miljoner. Med ett färskt kapitaltillskott i ryggen reviderade vi budgeten och överträffade den rejält. Slutresultatet blev 798 miljoner, EBITDA 46,6 miljoner.

Företaget har sitt säte i Stockholm.

Väsentliga händelser under räkenskapsåret

Det ryska anfallet på Ukraina fick bland annat som konsekvens höga och volatila energipriser. Av det följde en hög efterfrågan på solenergisystem i hela Europa.

Produktionen av vissa produkter för solenergi var inte beräknat för att möta efterfrågan. Produktbrist av växelriktare och montagematerial har varit ett återkommande problem hela året. Det som är positivt är att Senergia har tagit in nya varumärken och på det sättet åtgärdat brist på främst växelriktare och batterier.

Vid inledningen av sommaren etablerade vi vårt nya svenska lager i Jönköping.

Vid Huawei:s partnerkonferens i Barcelona var vår CTO, Tim Ljunggren, inbjuden som talare och föreläste om Senergias digitala arbetsmodell. Vi ser det som en stor framgång för vårt arbete att vara den ledande nordiska distributören.

Etableringen i Norge var i helt rätt tillfälle. Finland fick under året ett komplett lager och vi ser med tillförsikt framåt på den finska marknaden. Senergia Charge har fått en mer adekvat affärsmodell och vi skapar affärsnytta med vår kompetens.

Senergias tillväxt med 269 % från verksamhetsåret 2021 till 2022 har varit utmanande. Det har inneburit en kontinuerlig rekrytering. Vi har behövt mer kompetens till alla bolagets funktioner. Vi har etablerat en egen IT-avdelning samt en marknadsgrupp. Flertalet anställda finns i Stockholm med centrala funktioner som procurement, IT och ekonomi. Samtidigt är vi decentraliserade med 1/3 av de anställda fördelade över Sverige, Norge samt Finland. Fördelningen är 40% kvinnor och 60% män. Vi har under året etablerat vår tillväxtmodell och ledningsmodell vilken nu är tillämplig för vår internationalisering. Vi har målmedvetet byggt vår organisation för att möta marknaden i olika länder.

I november 2022 flyttade Senergia till nya lokaler vid Odenplan i Stockholm

Förväntad framtida utveckling samt väsentliga risker och osäkerhetsfaktorer

I Norge levererar vi från eget lager sedan i februari 2023. Under våren påbörjar vi en expansion i Danmark. Hela organisationen utvecklas med regionala kontor och förstärks med mer senior erfarenhet. En fortsatt satsning på nya IT-verktyg kommer att påskynda vår digitalisering, användargränssnitt och vår effektivitet.

Elpriserna kommer sannolikt vara fortsatt volatila. Solenergi är det enda sättet som en enskild konsument/fastighetsägare kan producera sin egen energi. De höga räntorna och inflationen innebär att konsumenterna och fastighetsägarnas köpvilja är svårbedömda. Vi tror dock fortsatt att marknaden kommer att vara i tillväxt.

Användande av finansiella instrument

Verksamheten som grossist hanterar flöden av kapital genom inköp, lagerhållning och kundfordringar. Varje område bearbetas aktivt för att förbättra arbetskapalet. Genom bl.a. kreditfaciliteter i form av factoring kopplat till kundfordringar och varulager finansieras den löpande verksamheten. Under året har inga valutasäkringar eller strukturerade finansiella produkter använts.

Hållbarhetsupplysningar

Verksamheten bygger på material för den globala energiomställningen till förnyelsebar energi. Senergias supplychain och speditionsmodell verkar för att minska CO2-utsläpp från transporter. Med en kraftigt ökande produktion av el från förnyelsebara resurser och en lång effektiv livstid på produkter i vårt sortiment hanteras återvinning av sålda produkter genom det Europeiska WEEE direktivet. I Sverige uppfyller Senergia sitt producentansvar av elektronikmaterial genom samarbete med Elkretsen.

Ägarförhållanden vid året slut

Namn	Antal aktier	Antal röster
Jonas Svärdby	17 488	17 488
Investment AB Öresund	16 571	16 571
Thomas Lithner	16 029	16 029
Tim Ljungren	7 462	7 462
AREIM AB	5 102	5 102
Lärarnas Riksförbund	3 460	3 460
Modelio Equity	3 675	3 675
Övriga (50 st)	15 068	15 068

Totalt antal aktier och röster uppgår till 84 855.

Flerårsöversikt (Tkr)

Koncernen	2021/22	2020/21	2019/20 (13 mån)
Nettoomsättning	797 531	211 299	126 892
Resultat efter finansiella poster	44 074	-5 163	3 133
Soliditet (%)	26	12	43
Moderbolaget	2021/22	2020/21	2019/20 (13 mån)
Nettoomsättning	690	0	0
Resultat efter finansiella poster	434	-44	110
Soliditet (%)	90	78	94

För definitioner av nyckeltal, se Redovisnings- och värderingsprinciper.

Förändringar i eget kapital

Koncernen	Aktie- kapital	Övrigt tillskjutet kapital	Reserver	Annat eget kapital inkl. årets resultat	Minoritets- intresse	Totalt
Belopp vid årets ingång	64 900	18 543 500	2 020	-7 779 981	-59 911	10 770 528
Nyemission	19 333	69 985 460				70 004 793
Optionsprogram		1 557 000				1 557 000
Omräkningsdifferens			-15 238			-15 238
Emissionskostnader		-3 500 001				-3 500 001
Årets resultat				35 350 666	89 003	35 439 669
Belopp vid årets utgång	84 233	86 585 959	-13 218	27 570 685	29 092	114 256 751

Moderbolaget	Aktie- kapital	Övrigt bundet eget kapital	Övrigt fritt eget kapital	Balanserat resultat	Årets resultat	Totalt
Belopp vid årets ingång	64 900	0	18 543 500	86 425	-43 870	18 650 955
Disposition enligt beslut av årsstämman:						
Balanseras i ny räkning				-43 870	43 870	0
Nyemission	19 333		69 985 460			70 004 793
optionsprogram			1 557 000			1 557 000
Årets resultat					353 492	353 492
Belopp vid årets utgång	84 233	0	90 085 960	42 555	353 492	90 566 240

Villkorade, ännu ej återbetalda, aktieägartillskott uppgår per balansdagen till 3 956 400 (3 956 400).

Förslag till vinstdisposition

Styrelsen föreslår att till förfogande stående vinstmedel (kronor):

fri överkursfond	86 129 560
balanserad vinst	42 555
aktieägartillskott	3 956 400
årets vinst	353 492
	90 482 007

disponeras så att	
återbetalning aktieägartillskott	3 956 400
i ny räkning överföres	86 525 607
	90 482 007

Koncernens och moderbolagets resultat och ställning i övrigt framgår av efterföljande resultat- och balansräkningar samt kassaflödesanalyser med noter.

**Koncernens
Resultaträkning**

	Not	2021-11-01 -2022-10-31	2020-11-01 -2021-10-31
Nettoomsättning		797 531 244	211 299 064
Övriga rörelseintäkter		92 578	12 618
		797 623 822	211 311 682
Rörelsens kostnader			
Handelsvaror		-681 328 764	-186 349 096
Övriga externa kostnader		-41 208 546	-13 245 862
Personalkostnader	2	-27 118 854	-14 369 593
Avskrivningar och nedskrivningar av materiella och immateriella anläggningstillgångar		-1 256 514	-1 685 626
Övriga rörelsekostnader		-1 345 580	-192 172
		-752 258 258	-215 842 348
Rörelseresultat		45 365 564	-4 530 666
Resultat från finansiella poster			
Resultat från övriga värdepapper och fordringar som är anläggningstillgångar		0	-170 000
Övriga ränteintäkter och liknande resultatposter		0	11 697
Räntekostnader och liknande resultatposter		-1 291 655	-474 323
		-1 291 655	-632 626
Resultat efter finansiella poster		44 073 909	-5 163 292
Resultat före skatt		44 073 909	-5 163 292
Skatt på årets resultat		-8 634 239	-21 059
Uppskjuten skatt		0	267 125
Årets resultat		35 439 669	-4 917 226
Hänförligt till moderföretagets aktieägare		35 350 666	-4 836 350
Hänförligt till innehav utan bestämmande inflytande		89 003	-80 877

Koncernens Balansräkning

	Not	2022-10-31	2021-10-31
TILLGÅNGAR			
Anläggningstillgångar			
<i>Immateriella anläggningstillgångar</i>			
Balanserade utgifter för utvecklingsarbeten och liknande arbeten	3	4 364 020	4 901 163
Goodwill	4	2 028 838	2 320 674
		6 392 858	7 221 837
<i>Materiella anläggningstillgångar</i>			
Inventarier, verktyg och installationer	5	326 464	0
		326 464	0
<i>Finansiella anläggningstillgångar</i>			
Andra långfristiga fordringar		1 129 513	0
		1 129 513	0
Summa anläggningstillgångar		7 848 835	7 221 837
Omsättningstillgångar			
<i>Varulager m m</i>			
Färdiga varor och handelsvaror		167 983 753	40 423 707
Förskott till leverantörer		108 240 072	3 548 819
		276 223 825	43 972 526
<i>Kortfristiga fordringar</i>			
Kundfordringar		159 228 085	41 099 165
Övriga fordringar		18 065 098	208 761
Förutbetalda kostnader och upplupna intäkter		653 940	105 969
		177 947 123	41 413 895
<i>Kassa och bank</i>		16 249 858	454 671
Summa omsättningstillgångar		470 420 806	85 841 092
SUMMA TILLGÅNGAR		478 269 641	93 062 929

Koncernens Balansräkning

	Not	2022-10-31	2021-10-31
EGET KAPITAL OCH SKULDER			
Eget kapital			
Eget kapital hänförligt till moderföretagets aktieägare			
Aktiekapital		84 233	64 900
Övrigt tillskjutet kapital		86 585 959	18 543 500
Reserver		-13 218	2 020
Annat eget kapital inklusive årets resultat		27 570 685	-7 779 981
Eget kapital hänförligt till moderföretagets aktieägare		114 227 659	10 830 439
Innehav utan bestämmande inflytande			
Innehav utan bestämmande inflytande		29 092	-59 911
Eget kapital hänförligt till minoritetsintresset		29 092	-59 911
Summa eget kapital		114 256 751	10 770 528
Avsättningar			
Avsättningar för uppskjuten skatt		241 955	241 955
		241 955	241 955
Långfristiga skulder			
Övriga skulder		3 487 288	5 190 538
		3 487 288	5 190 538
Kortfristiga skulder			
Checkräkningskredit	6	0	13 107 717
Skulder till kreditinstitut	6	70 199 484	0
Förskott från kunder		47 419 625	5 282 714
Leverantörsskulder		157 292 246	38 886 943
Aktuella skatteskulder		9 744 187	134 496
Övriga skulder		26 520 747	11 832 829
Upplupna kostnader och förutbetalda intäkter	7	49 107 358	7 615 209
		360 283 647	76 859 908
SUMMA EGET KAPITAL OCH SKULDER		478 269 641	93 062 929

Koncernens Kassaflödesanalys

Not	2021-11-01 -2022-10-31	2020-11-01 -2021-10-31
Den löpande verksamheten		
Resultat efter finansiella poster	44 073 909	-5 163 293
Justeringar för poster som inte ingår i kassaflödet m.m	1 076 049	1 818 882
Betald skatt	835 170	-468 622
Kassaflöde från den löpande verksamheten före förändringar av rörelsekapital	45 985 128	-3 813 033
Kassaflöde från förändringar i rörelsekapital		
Förändring av varulager och pågående arbeten	-231 885 539	-26 927 113
Förändring kundfordringar	-117 659 362	-27 538 938
Förändring av kortfristiga fordringar	-18 284 752	86 538
Förändring leverantörsskulder	117 957 056	27 582 093
Förändring av kortfristiga skulder	155 048 227	27 079 207
Kassaflöde från den löpande verksamheten	-48 839 242	-3 531 246
Investeringsverksamheten		
Investeringar i immateriella anläggningstillgångar	-427 273	-1 786 916
Investeringar i materiella anläggningstillgångar	-326 464	0
Investeringar i finansiella anläggningstillgångar	-1 175 905	0
Kassaflöde från investeringsverksamheten	-1 929 642	-1 786 916
Finansieringsverksamheten		
Nyemission, efter emissionskostnad	66 504 792	2 451 750
Optionsprogram	1 557 000	0
Amortering av lån	-1 703 250	-492 958
Kassaflöde från finansieringsverksamheten	66 358 542	1 958 792
Årets kassaflöde	15 589 658	-3 359 370
Likvida medel vid årets början		
Likvida medel vid årets början	454 671	3 879 637
Kursdifferens i likvida medel		
Kursdifferens i likvida medel	205 529	-65 596
Likvida medel vid årets slut	16 249 858	454 671

Moderbolagets Resultaträkning

	Not	2021-11-01 -2022-10-31	2020-11-01 -2021-10-31
Rörelsens intäkter			
Nettoomsättning		689 845	0
Övriga rörelseintäkter		1 228	0
		691 073	0
Rörelsens kostnader			
Övriga externa kostnader		-197 784	-43 870
Personalkostnader	2	0	0
		-197 784	-43 870
Rörelseresultat	8	493 289	-43 870
Resultat från finansiella poster			
Räntekostnader och liknande resultatposter		-59 373	0
		-59 373	0
Resultat efter finansiella poster		433 916	-43 870
Resultat före skatt		433 916	-43 870
Skatt på årets resultat		-80 424	0
Årets resultat		353 492	-43 870

2023071410500



Moderbolagets Balansräkning

Not

2022-10-31

2021-10-31

TILLGÅNGAR

Anläggningstillgångar

Finansiella anläggningstillgångar

Andelar i koncernföretag	9, 10	17 350 006	17 244 704
Fordringar hos koncernföretag	11	82 453 310	6 512 310
		99 803 316	23 757 014
Summa anläggningstillgångar		99 803 316	23 757 014

Omsättningstillgångar

Kortfristiga fordringar

Fordringar hos koncernföretag		689 845	0
		689 845	0

Kassa och bank

		179	108 008
Summa omsättningstillgångar		690 024	108 008

SUMMA TILLGÅNGAR		100 493 340	23 865 022
-------------------------	--	--------------------	-------------------



Moderbolagets Balansräkning

Not 2022-10-31 2021-10-31

EGET KAPITAL OCH SKULDER

Eget kapital	12, 13		
<i>Bundet eget kapital</i>			
Aktiekapital		84 233	64 900
		84 233	64 900
<i>Fritt eget kapital</i>			
Aktieägartillskott		3 956 400	3 956 400
Fri överkursfond		86 129 560	14 587 100
Balanserad vinst eller förlust		42 555	86 425
Årets resultat		353 492	-43 870
		90 482 007	18 586 055
Summa eget kapital		90 566 240	18 650 955
Långfristiga skulder	14		
Övriga skulder		3 487 288	5 190 538
Summa långfristiga skulder		3 487 288	5 190 538
Kortfristiga skulder			
Skulder till koncernföretag		1 373 748	0
Aktuella skatteskulder		61 902	23 529
Övriga skulder		5 004 162	0
Summa kortfristiga skulder		6 439 812	23 529
SUMMA EGET KAPITAL OCH SKULDER		100 493 340	23 865 022

Noter

Not 1 Redovisnings- och värderingsprinciper

Allmänna upplysningar

Årsredovisningen och koncernredovisningen är upprättad i enlighet med årsredovisningslagen och BFNAR 2012:1 Årsredovisning och koncernredovisning (K3).

Fordringar och skulder i utländsk valuta har värderats till balansdagens kurs. Kursvinster och kursförluster på rörelsefordringar och rörelseskulder redovisas i rörelseresultatet medan kursvinster och kursförluster på finansiella fordringar och skulder redovisas som finansiella poster.

Redovisningsprinciperna är oförändrade jämfört med föregående år.

Intäktsredovisning

Intäkter har tagits upp till verkligt värde av vad som erhållits eller kommer att erhållas och redovisas i den omfattning det är sannolikt att de ekonomiska fördelarna kommer att tillgodogöras bolaget och intäkterna kan beräknas på ett tillförlitligt sätt.

Vid försäljning av varor redovisas normalt inkomsten som intäkt när de väsentliga förmåner och risker som är förknippade med ägandet av varan har överförts från företaget till köparen.

Koncernredovisning

Konsolideringsmetod

Koncernredovisningen har upprättats enligt förvärvsmetoden. Detta innebär att förvärvade verksamheters identifierbara tillgångar och skulder redovisas till marknadsvärde enligt upprättad förvärvsanalys. Överstiger verksamhetens anskaffningsvärde det beräknade marknadsvärdet av de förväntade nettotillgångarna enligt förvärvsanalysen redovisas skillnaden som goodwill.

Transaktioner mellan koncernföretag

Koncerninterna fordringar och skulder samt transaktioner mellan koncernföretag liksom orealiserade vinster elimineras i sin helhet. Orealiserade förluster elimineras också såvida inte transaktionen motsvarar ett nedskrivningsbehov.

Förändring av internvinst under räkenskapsåret har elimineras i koncernresultaträkningen.

Immateriella tillgångar

Företaget redovisar internt upparbetade immateriella anläggningstillgångar enligt aktiveringsmodellen. Det innebär att samtliga utgifter som avser framtagandet av en internt upparbetad immateriell anläggningstillgång aktiveras och skrivs av under tillgångens beräknade nyttjandeperiod, under förutsättningarna att kriterierna i BFNAR 2012:1 är uppfyllda.

Anläggningstillgångar

Immateriella och materiella anläggningstillgångar redovisas till anskaffningsvärde minskat med ackumulerade avskrivningar enligt plan och eventuella nedskrivningar.

Avskrivning sker linjärt över den förväntade nyttjandeperioden med hänsyn till väsentligt restvärde. Följande avskrivningsprocent tillämpas:

Immateriella anläggningstillgångar

Balanserade utgifter för utvecklingsarbeten	20%
Goodwill	10-20%

Materiella anläggningstillgångar

Inventarier, verktyg och installationer	20%
---	-----

Finansiella instrument

Finansiella instrument värderas utifrån anskaffningsvärdet. Instrumentet redovisas i balansräkningen när bolaget blir part i instrumentets avtalsmässiga villkor. Finansiella tillgångar tas bort från balansräkningen när rätten att erhålla kassaflöden från instrumentet har löpt ut eller överförts och bolaget har överfört i stort sett alla risker och förmåner som är förknippade med äganderätten. Finansiella skulder tas bort från balansräkningen när förpliktelserna har reglerats eller på annat sätt upphört.

Andelar i dotterföretag

Andelar i dotterföretag redovisas till anskaffningsvärde efter avdrag för eventuella nedskrivningar. I anskaffningsvärdet ingår köpeskillingen som erlagts för aktierna samt förvärvskostnader. Eventuella kapitaltillskott läggs till anskaffningsvärdet när de uppkommer.

Kundfordringar/kortfristiga fordringar

Kundfordringar och kortfristiga fordringar redovisas som omsättningstillgångar till det belopp som förväntas bli inbetalt efter avdrag för individuellt bedömda osäkra fordringar.

Låneskulder och leverantörsskulder

Låneskulder och leverantörsskulder redovisas initialt till anskaffningsvärde efter avdrag för transaktionskostnader. Skiljer sig det redovisade beloppet från det belopp som ska återbetalas vid förfallotidpunkten periodiseras mellanskillnaden som räntekostnad över lånets löptid med hjälp av instrumentets effektivränta. Härigenom överensstämmer vid förfallotidpunkten det redovisade beloppet och det belopp som ska återbetalas.

Leasingavtal

Företaget redovisar samtliga leasingavtal, såväl finansiella som operationella, som operationella leasingavtal. Operationella leasingavtal redovisas som en kostnad linjärt över leasingperioden.

Varulager

Varulagret har värderats till det lägsta av dess anskaffningsvärde och dess nettoförsäljningsvärde på balansdagen. Med nettoförsäljningsvärde avses varornas beräknade försäljningspris minskat med försäljningskostnader. Den valda värderingsmetoden innebär att inkurans i varulagret har beaktats.

Inkomstskatter

Total skatt utgörs av aktuell skatt och uppskjuten skatt. Skatter redovisas i resultaträkningen, utom då underliggande transaktion redovisas direkt mot eget kapital varvid tillhörande skatteeffekter redovisas i eget kapital.

Aktuell skatt

Aktuell skatt avser inkomstskatt för innevarande räkenskapsår samt den del av tidigare räkenskapsårs inkomstskatt som ännu inte redovisats. Aktuell skatt beräknas utifrån den skattesats som gäller per balansdagen.

Uppskjuten skatt

Uppskjuten skatt är inkomstskatt som avser framtida räkenskapsår till följd av tidigare händelser. Redovisning sker enligt balansräkningsmetoden. Enligt denna metod redovisas uppskjutna skatteskulder och uppskjutna skattefordringar på temporära skillnader som uppstår mellan bokförda respektive skattemässiga värden för tillgångar och skulder samt för övriga skattemässiga avdrag eller underskott.

Uppskjutna skattefordringar netto redovisas mot uppskjutna skatteskulder endast om de kan betalas med ett nettobelopp. Uppskjuten skatt beräknas utifrån gällande skattesats på balansdagen. Effekter av förändringar i gällande skattesatser resultatförs i den period förändringen lagstadsats. Uppskjuten skattefordran redovisas som finansiell anläggningstillgång och uppskjuten skatteskuld som avsättning.

Uppskjuten skattefordran avseende underskottsavdrag eller andra framtida skattemässiga avdrag redovisas i den omfattning det är sannolikt att avdragen kan avräknas mot framtida skattemässiga överskott.

På grund av sambandet mellan redovisning och beskattning särredovisas inte den uppskjutna skatteskulden som är hänförlig till obeskattade reserver.

Ersättningar till anställda

Ersättningar till anställda avser alla former av ersättningar som företaget lämnar till de anställda. Kortfristiga ersättningar utgörs av bland annat löner, betald semester, betald frånvaro, bonus och ersättning efter avslutad anställning (pension). Kortfristiga ersättningar redovisas som kostnad och en skuld då det finns en legal eller informell förpliktelse att betala ut en ersättning till följd av en tidigare händelse och en tillförlitlig uppskattning av beloppet kan göras.

Ersättningar till anställda efter avslutad anställning

I företaget finns endast avgiftsbestämda pensionsplaner. Som avgiftsbestämda planer klassificeras planer där fastställda avgifter betalas och det inte finns förpliktelser att betala något ytterligare, utöver dessa avgifter.

Utgifter för avgiftsbestämda planer redovisas som en kostnad under den period de anställda utför de tjänster som ligger till grund för förpliktelsen.

Koncernbidrag

Erhållna och lämnade koncernbidrag redovisas som bokslutsdispositioner.

Kassaflödesanalys

Kassaflödesanalysen upprättas enligt indirekt metod. Det redovisade kassaflödet omfattar endast transaktioner som medfört in- eller utbetalningar.

Som likvida medel klassificerar företaget, förutom kassamedel, disponibla tillgodohavanden hos banker och andra kreditinstitut samt kortfristiga likvida placeringar som är noterade på en marknadsplats och har en kortare löptid än tre månader från anskaffningstidpunkten. Förändringar i spärrade medel redovisas i investeringsverksamheten.

Nyckeltalsdefinitioner

Nettoomsättning

Rörelsens huvudintäkter, fakturerade kostnader, sidointäkter samt intäktskorrigeringar.

Resultat efter finansiella poster

Resultat efter finansiella intäkter och kostnader men före bokslutsdispositioner och skatter.

Soliditet (%)

Justerat eget kapital (eget kapital och obeskattade reserver med avdrag för uppskjuten skatt) i procent av balansomslutning.

Uppskattningar och bedömningar

Upprättandet av bokslut och tillämpning av redovisningsprinciper, baseras ofta på ledningens bedömningar, uppskattningar och antaganden som anses vara rimliga vid den tidpunkt då bedömningen görs. Uppskattningar och bedömningar är baserade på historiska erfarenheter och ett antal andra faktorer, som under rådande omständigheter anses vara rimliga. Resultatet av dessa används för att bedöma de redovisade värdena på tillgångar och skulder, som inte annars framgår tydligt från andra källor. Det verkliga utfallet kan avvika från dessa uppskattningar och bedömningar. Uppskattningar och antaganden ses över regelbundet.

Enligt företagsledningen är väsentliga bedömningar avseende tillämpade redovisningsprinciper samt källor till osäkerhet i uppskattningar, främst relaterade till följande poster.

Kundfordringar har i och med bolagets tillväxt ökat väsentligt. Bolaget exponeras därmed mot motpartsrisker. Ledningen prövar löpande om det finns nedskrivningsbehov av kundfordringar.

Varulagret har värderats till det lägsta av dess anskaffningsvärde och dess nettoförsäljningsvärde på balansdagen. Med nettoförsäljningsvärde avses varornas beräknade försäljningspris minskat med försäljningskostnader. Den valda värderingsmetoden innebär att inkurans i varulagret har beaktats. Lagret består till stor del av solpaneler, förändringar i slutkonsumenters köpbeteende kan påverka efterfrågan och därmed värdet på bolagets lagerförda produkter. Även teknisk utveckling på området kan påverka lagervärdet.

Not 2 Anställda och personalkostnader

Koncernen

	2021-11-01 -2022-10-31	2020-11-01 -2021-10-31
Medelantalet anställda		
Kvinnor	11	7
Män	20	12
	31	19
Löner och andra ersättningar		
Styrelse och verkställande direktör	1 842 498	2 590 290
Övriga anställda	17 260 817	9 324 821
	19 103 315	11 915 111
Sociala kostnader		
Pensionskostnader för övriga anställda	1 807 081	883 052
Övriga sociala avgifter enligt lag och avtal	5 598 398	2 993 232
	7 405 479	3 876 284
Totala löner, ersättningar, sociala kostnader och pensionskostnader	26 508 794	15 791 395
Könsfördelning bland ledande befattningshavare		
Andel kvinnor i styrelsen	20 %	20 %
Andel män i styrelsen	80 %	80 %

Moderbolaget

Bolaget har inte haft några anställda och några löner har ej utbetalats.

**Not 3 Balanserade utgifter för utvecklingsarbeten och liknande arbeten
Koncernen**

	2022-10-31	2021-10-31
Ingående anskaffningsvärden	5 595 039	5 497 123
Årets aktivering	427 272	1 786 916
Försäljningar/utrangeringar	0	-1 689 000
Utgående ackumulerade anskaffningsvärden	6 022 311	5 595 039
Ingående avskrivningar	-693 876	-1 008 088
Försäljningar/utrangeringar	0	1 689 000
Årets avskrivningar	-964 415	-1 374 788
Utgående ackumulerade avskrivningar	-1 658 291	-693 876
Utgående redovisat värde	4 364 020	4 901 163

**Not 4 Goodwill
Koncernen**

	2022-10-31	2021-10-31
Ingående anskaffningsvärden	2 899 701	2 878 716
Inköp		21 115
Omräkningsdifferens	320	-130
Utgående ackumulerade anskaffningsvärden	2 900 021	2 899 701
Ingående avskrivningar	-579 027	-287 654
Årets avskrivningar	-292 099	-291 384
Omräkningsdifferens	-57	11
Utgående ackumulerade avskrivningar	-871 183	-579 027
Utgående redovisat värde	2 028 838	2 320 674

**Not 5 Inventarier, verktyg och installationer
Koncernen**

	2022-10-31	2021-10-31
Ingående anskaffningsvärden	0	47 039
Inköp	326 464	0
Försäljningar/utrangeringar	0	-47 039
Utgående ackumulerade anskaffningsvärden	326 464	0
Ingående avskrivningar	0	-27 585
Försäljningar/utrangeringar	0	27 585
Utgående ackumulerade avskrivningar	0	0
Utgående redovisat värde	326 464	0

**Not 6 Ställda säkerheter
Koncernen**

	2022-10-31	2021-10-31
Avseende kortfristiga skulder till kreditinstitut		
Företagsinteckningar	15 000 000	15 000 000
Varulager	161 147 739	0
Kundfordringar (factoring)	151 786 263	0
	327 934 002	15 000 000

**Not 7 Upplupna kostnader och förutbetalda intäkter
Koncernen**

	2022-10-31	2021-10-31
Upplupna semesterlöner	1 734 645	893 279
Upplupna sociala kostnader	867 240	498 838
Övriga upplupna kostnader	15 872 993	6 223 092
	18 474 878	7 615 209

**Not 8 Inköp och försäljning mellan koncernföretag
Moderbolaget**

Under året har inga koncerninterna inköp eller försäljningar ägt rum.

**Not 9 Andelar i koncernföretag
Moderbolaget**

	2022-10-31	2021-10-31
Ingående anskaffningsvärden	17 244 704	9 394 704
Inköp	105 302	5 050 000
Nyemission	0	2 800 000
Utgående ackumulerade anskaffningsvärden	17 350 006	17 244 704
Utgående redovisat värde	17 350 006	17 244 704

**Not 10 Specifikation andelar i koncernföretag
Moderbolaget**

Namn	Kapital- andel	Rösträtts- andel	Bokfört värde
Senergia AB	100%	100%	17 173 390
Senergia Soumi Oy	80%	80%	21 314
Senergia Charge AB	100%	100%	50 000
Senergia AS	100%	100%	105 302
			17 350 006

	Säte
Senergia AB	Stockholm
Senergia Soumi Oy	Helsingfors
Senergia Charge AB	Stockholm
Senergia AS	Oslo

**Not 11 Fordringar hos koncernföretag
Moderbolaget**

	2022-10-31	2021-10-31
Ingående anskaffningsvärden	6 512 310	7 812 310
Tillkommande fordringar	83 323 748	2 200 000
Avgående fordringar	-7 382 748	-3 500 000
Utgående ackumulerade anskaffningsvärden	82 453 310	6 512 310
Utgående redovisat värde	82 453 310	6 512 310

**Not 12 Antal aktier och kvotvärde
Moderbolaget**

Namn	Antal aktier	Kvot- värde
Antal stamaktier	84 233	1
	84 233	

**Not 13 Disposition av vinst eller förlust
Moderbolaget**

2022-10-31

Förslag till vinstdisposition

Styrelsen föreslår att till förfogande stående vinstmedel:

fri överkursfond	86 129 560
balanserad vinst	42 555
aktieägartillskott	3 956 400
årets vinst	353 492
	<hr/>
	90 482 007
disponeras så att	
återbetalning aktieägartillskott	3 956 400
i ny räkning överföres	86 525 607
	<hr/>
	90 482 007

**Not 14 Långfristiga skulder
Koncernen
Moderbolaget**

Inga av långfristiga skulder förfaller till betalning senare än fem år efterblandsdagen.

**Not 15 Eventualförpliktelser
Moderbolaget**

Moderbolaget har ställt ut proprieborgen för dotterbolaget Senergia AB.

**Not 16 Väsentliga händelser efter räkenskapsårets slut
Koncernen
Moderbolaget**

Vi har påbörjat en etablering med försäljning i Norge.

Världspolitiska händelser, kriget i Ukraina, och Corona pandemin har en stark påverkan på tillgången av färdiga produkter. Råvarubrist och störningar i de globala logistikkedjorna. Det är dessutom till viss del helt oförutsägbart. Detta påverkar industrin som helhet och Senergia arbetar för att vidare stärka och bredda sitt erbjudande genom fler leverantörer med produktion i Europa.

Senergias affärsmodell gynnas av höga priser på energi. Vi ser inte att en ökad inflation och stigande räntor kommer att påverka vår framtida försäljning speciellt negativt. Marknadens tillväxt är fortsatt hög.

Bolaget planerar att genomföra ett optionsprogram riktat till alla medarbetare under 2023.

Bolaget har förvärvat minoriteten i Senergia Suomi OY och äger därefter 100% i alla dotterbolag.

Aktiesplit 1:100 har genomförts under inledningen av 2023.

Undertecknade försäkrar härmed att årsredovisningen har upprättats i enlighet med årsredovisningslagen och god redovisningssed, att aktuella redovisningsnormer har tillämpats och att lämnade uppgifter stämmer med faktiska förhållanden.

Stockholm

Bengt Ottosson
Ordförande

Ketil Thorsen

Tim Ljungren

Charlotte Gaarn Hansson

Thomas Lithner
Verkställande direktör

Min revisionsberättelse har lämnats

Selver Krpuljevic
Auktoriserad revisor

Verifikat

Transaktion 09222115557491746646

Dokument

Senergia Nordic AB Årsredovisning 2022
Huvuddokument
20 sidor
Startades 2023-04-27 18:26:20 CEST (+0200) av Adam
Levén (AL)
Färdigställt 2023-04-28 10:59:08 CEST (+0200)

Initierare

Adam Levén (AL)
Senergia AB
Personnummer 771205-4811
adam.leven@senergia.se
+46708291942

Signerande parter

Thomas Lithner (TL1)
Senergia
Personnummer 195809268518
thomas.lithner@senergia.se



Namnet som returnerades från svenskt BankID var "Per
Thomas Lithner"
Signerade 2023-04-27 21:02:20 CEST (+0200)

Tim Ljunggren (TL2)
Senergia
Personnummer 9203294559
tim.ljunggren@senergia.se



Namnet som returnerades från svenskt BankID var "TIM
LJUNGGREN"
Signerade 2023-04-27 20:23:45 CEST (+0200)

Bengt Ottosson (BO)
Personnummer 195204141054
bdl.ottosson@gmail.com



Namnet som returnerades från svenskt BankID var
"Bengt David Lennart Ottosson"

Charlotte Hansson (CH)
Personnummer 196206122308
charlotte.hansson@scandinavianinsight.se





Namnet som returnerades från svenskt BankID var
"Charlotte Gaarn Hansson"



Verifikat

Transaktion 09222115557491746646

<i>Signerade 2023-04-27 23:22:37 CEST (+0200)</i>	<i>Signerade 2023-04-27 22:54:28 CEST (+0200)</i>
Ketil Thorsen (KT) <i>Personnummer 195810055979</i> <i>ketil@thorsen.co.uk</i>	Selver Krpuljevic (SK) <i>Personnummer 197304220598</i> <i>selver@r3.se</i>
	
<hr/> <i>Namnet som returnerades från svenskt BankID var</i> <i>"KETIL THORSEN"</i> <i>Signerade 2023-04-27 20:34:59 CEST (+0200)</i>	<hr/> <i>Namnet som returnerades från svenskt BankID var</i> <i>"Selver Krpuljevic"</i> <i>Signerade 2023-04-28 10:59:08 CEST (+0200)</i>

Detta verifikat är utfärdat av Scrive. Information i kursiv stil är säkert verifierad av Scrive. Se de dolda bilagorna för mer information/bevis om detta dokument. Använd en PDF-läsare som t ex Adobe Reader som kan visa dolda bilagor för att se bilagorna. Observera att om dokumentet skrivs ut kan inte integriteten i papperskopian bevisas enligt nedan och att en vanlig papperutskrift saknar innehållet i de dolda bilagorna. Den digitala signaturen (elektroniska förseglingen) säkerställer att integriteten av detta dokument, inklusive de dolda bilagorna, kan bevisas matematiskt och oberoende av Scrive. För er bekvämlighet tillhandahåller Scrive även en tjänst för att kontrollera dokumentets integritet automatiskt på: <https://scrive.com/verify>



REVISIONSBERÄTTELSE

Till bolagsstämman i Senergia Nordic AB
Org.nr. 559221-2244

Rapport om årsredovisningen och koncernredovisningen

Uttalanden

Jag har utfört en revision av årsredovisningen och koncernredovisningen för Senergia Nordic AB för räkenskapsåret 2021-11-01 -- 2022-10-31.

Enligt min uppfattning har årsredovisningen och koncernredovisningen upprättats i enlighet med årsredovisningslagen och ger en i alla väsentliga avseenden rättvisande bild av moderbolagets och koncernens finansiella ställning per den 31 oktober 2022 och av dessas finansiella resultat och kassaflöde för året enligt årsredovisningslagen. Förvaltningsberättelsen är förenlig med årsredovisningens och koncernredovisningens övriga delar.

Jag tillstyrker därför att bolagsstämman fastställer resultaträkningen och balansräkningen för moderbolaget och för koncernen.

Grund för uttalanden

Jag har utfört revisionen enligt International Standards on Auditing (ISA) och god revisionsred i Sverige. Mitt ansvar enligt dessa standarder beskrivs närmare i avsnittet "Revisorns ansvar". Jag är oberoende i förhållande till moderbolaget och koncernen enligt god revisorsred i Sverige och har i övrigt fullgjort mitt yrkesetiska ansvar enligt dessa krav.

Jag anser att de revisionsbevis jag har inhämtat är tillräckliga och ändamålsenliga som grund för mina uttalanden.

Styrelsens och verkställande direktörens ansvar

Det är styrelsen och verkställande direktören som har ansvaret för att årsredovisningen och koncernredovisningen upprättas och att de ger en rättvisande bild enligt årsredovisningslagen. Styrelsen och verkställande direktören ansvarar även för den interna kontroll som de bedömer är nödvändig för att upprätta en årsredovisning och koncernredovisning som inte innehåller några väsentliga felaktigheter, vare sig dessa beror på oegentligheter eller misstag.

Vid upprättandet av årsredovisningen och koncernredovisningen ansvarar styrelsen och verkställande direktören för bedömningen av bolagets och koncernens förmåga att fortsätta verksamheten. De upplyser, när så är tillämpligt, om förhållanden som kan påverka förmågan att fortsätta verksamheten och att använda antagandet om fortsatt drift. Antagandet om fortsatt drift tillämpas dock inte om styrelsen och verkställande direktören avser att likvidera bolaget, upphöra med verksamheten eller inte har något realistiskt alternativ till att göra något av detta.

Revisorns ansvar

Mina mål är att uppnå en rimlig grad av säkerhet om huruvida årsredovisningen och koncernredovisningen som helhet inte innehåller några väsentliga felaktigheter, vare sig dessa beror på oegentligheter eller misstag, och att lämna en revisionsberättelse som innehåller mina uttalanden. Rimlig säkerhet är en hög grad av säkerhet, men är ingen garanti för att en revision som utförs enligt ISA och god revisionsred i Sverige alltid kommer att upptäcka en väsentlig felaktighet om en sådan finns. Felaktigheter kan uppstå på grund av oegentligheter eller misstag och anses vara väsentliga om de enskilt eller tillsammans rimligen kan förväntas påverka de ekonomiska beslut som användare fattar med grund i årsredovisningen och koncernredovisningen.

Som del av en revision enligt ISA använder jag professionellt omdöme och har en professionellt skeptisk inställning under hela revisionen. Dessutom:

- identifierar och bedömer jag riskerna för väsentliga felaktigheter i årsredovisningen och koncernredovisningen, vare sig dessa beror på oegentligheter eller misstag, utformar och utför granskningsåtgärder bland annat utifrån dessa risker och inhämtar revisionsbevis som är tillräckliga och ändamålsenliga för att utgöra en grund för mina uttalanden. Risken för att inte upptäcka en väsentlig felaktighet till följd av oegentligheter är högre än för en väsentlig felaktighet som beror på misstag, eftersom oegentligheter kan innefatta agerande i maskopi, förfalskning, avsiktliga utelämnanden, felaktig information eller åsidosättande av intern kontroll.
 - skaffar jag mig en förståelse av den del av bolagets interna kontroll som har betydelse för min revision för att utforma granskningsåtgärder som är lämpliga med hänsyn till omständigheterna, men inte för att uttala mig om effektiviteten i den interna kontrollen.
 - utvärderar jag lämpligheten i de redovisningsprinciper som används och rimligheten i styrelsens och verkställande direktörens uppskattningar i redovisningen och tillhörande upplysningar.
 - drar jag en slutsats om lämpligheten i att styrelsen och verkställande direktören använder antagandet om fortsatt drift vid upprättandet av årsredovisningen och koncernredovisningen. Jag drar också en slutsats, med grund i de inhämtade revisionsbevisen, om huruvida det finns någon väsentlig osäkerhetsfaktor som avser sådana händelser eller förhållanden som kan leda till betydande tvivel om bolagets och koncernens förmåga att fortsätta verksamheten. Om jag drar slutsatsen att det finns en väsentlig osäkerhetsfaktor, måste jag i revisionsberättelsen fästa uppmärksamheten på upplysningarna i årsredovisningen och koncernredovisningen om den väsentliga osäkerhetsfaktorn eller, om sådana upplysningar är otillräckliga, modifiera uttalandet om årsredovisningen och koncernredovisningen. Mina slutsatser baseras på de revisionsbevis som inhämtas fram till datumet för revisionsberättelsen. Dock kan framtida händelser eller förhållanden göra att ett bolag och en koncern inte längre kan fortsätta verksamheten.
 - utvärderar jag den övergripande presentationen, strukturen och innehållet i årsredovisningen och koncernredovisningen, däribland upplysningarna, och om årsredovisningen och koncernredovisningen återger de underliggande transaktionerna och händelserna på ett sätt som ger en rättvisande bild.
 - inhämtar jag tillräckliga och ändamålsenliga revisionsbevis avseende den finansiella informationen i enheterna eller affärsaktiviteterna inom koncernen för att göra ett uttalande avseende koncernredovisningen. Jag ansvarar för styrning, övervakning och utförande av koncernrevisionen. Jag är ensam ansvarig för mina uttalanden.
- Jag måste informera styrelsen om bland annat revisionens planerade omfattning och inriktning samt tidpunkten för den. Jag måste också informera om betydelsefulla iakttagelser under revisionen, däribland de eventuella betydande brister i den interna kontrollen som jag identifierat.

Rapport om andra krav enligt lagar och andra författningar

Uttalanden

Utöver min revision av årsredovisningen och koncernredovisningen har jag även utfört en revision av styrelsens och verkställande direktörens förvaltning för Senergia Nordic AB för räkenskapsåret 2021-11-01 -- 2022-10-31 samt av förslaget till dispositioner beträffande bolagets vinst eller förlust.

Jag tillstyrker att bolagsstämman disponerar vinsten enligt förslaget i förvaltningsberättelsen och beviljar styrelsens ledamöter och verkställande direktören ansvarsfrihet för räkenskapsåret.

Grund för uttalanden

Jag har utfört revisionen enligt god revisionssed i Sverige. Mitt ansvar enligt denna beskrivs närmare i avsnittet "Revisorns ansvar". Jag är oberoende i förhållande till moderbolaget och koncernen enligt god revisorssed i Sverige och har i övrigt fullgjort mitt yrkesetiska ansvar enligt dessa krav.

Jag anser att de revisionsbevis jag har inhämtat är tillräckliga och ändamålsenliga som grund för mina uttalanden.

Styrelsens och verkställande direktörens ansvar

Det är styrelsen som har ansvaret för förslaget till dispositioner beträffande bolagets vinst eller förlust. Vid förslag till utdelning innefattar detta bland annat en bedömning av om utdelningen är försvarlig med hänsyn till de krav som bolagets och koncernens verksamhetsart, omfattning och risker ställer på storleken av bolagets och koncernens egna kapital, konsolideringsbehov, likviditet och ställning i övrigt.

Styrelsen ansvarar för bolagets organisation och förvaltningen av bolagets angelägenheter. Detta innefattar bland annat att fortlöpande bedöma bolagets och koncernens ekonomiska situation och att tillse att bolagets organisation är utformad så att bokföringen, medelsförvaltningen och bolagets ekonomiska angelägenheter i övrigt kontrolleras på ett betryggande sätt. Verkställande direktören ska sköta den löpande förvaltningen enligt styrelsens riktlinjer och anvisningar och bland annat vidta de åtgärder som är nödvändiga för att bolagets bokföring ska fullgöras i överensstämmelse med lag och för att medelsförvaltningen ska skötas på ett betryggande sätt.

Revisorns ansvar

Mitt mål beträffande revisionen av förvaltningen, och därmed mitt uttalande om ansvarsfrihet, är att inhämta revisionsbevis för att med en rimlig grad av säkerhet kunna bedöma om någon styrelseledamot eller verkställande direktören i något väsentligt avseende:

- företagit någon åtgärd eller gjort sig skyldig till någon försummelse som kan föranleda ersättningsskyldighet mot bolaget, eller
- på något annat sätt handlat i strid med aktiebolagslagen, årsredovisningslagen eller bolagsordningen.

Mitt mål beträffande revisionen av förslaget till dispositioner av bolagets vinst eller förlust, och därmed mitt uttalande om detta, är att med rimlig grad av säkerhet bedöma om förslaget är förenligt med aktiebolagslagen.

Rimlig säkerhet är en hög grad av säkerhet, men ingen garanti för att en revision som utförs enligt god revisionssed i Sverige alltid kommer att upptäcka åtgärder eller försummelser som kan föranleda ersättningsskyldighet mot bolaget, eller att ett förslag till dispositioner av bolagets vinst eller förlust inte är förenligt med aktiebolagslagen.

Som en del av en revision enligt god revisionssed i Sverige använder jag professionellt omdöme och har en professionellt skeptisk inställning under hela revisionen. Granskningen av förvaltningen och förslaget till dispositioner av bolagets vinst eller förlust grundar sig främst på revisionen av räkenskaperna. Vilka

tillkommande granskningsåtgärder som utförs baseras på min professionella bedömning med utgångspunkt i risk och väsentlighet. Det innebär att jag fokuserar granskningen på sådana åtgärder, områden och förhållanden som är väsentliga för verksamheten och där avsteg och överträdelser skulle ha särskild betydelse för bolagets situation. Jag går igenom och prövar fattade beslut, beslutsunderlag, vidtagna åtgärder och andra förhållanden som är relevanta för mitt uttalande om ansvarsfrihet. Som underlag för mitt uttalande om styrelsens förslag till dispositioner beträffande bolagets vinst eller förlust har jag granskat styrelsens motiverade yttrande samt ett urval av underlagen för detta för att kunna bedöma om förslaget är förenligt med aktiebolagslagen.

Stockholm den dag som framgår av min elektroniska underskrift

Selver Krpuljevic
Auktoriserad revisor

Verifikat

Transaktion 09222115557491752258

Dokument

Senergia Nordic, revisionsberättelse 221031
Huvuddokument
2 sidor
Startades 2023-04-27 20:36:00 CEST (+0200) av Adam Levén (AL)
Färdigställt 2023-04-28 11:01:07 CEST (+0200)

Signerande parter

Adam Levén (AL)
Senergia AB
Personnummer 771205-4811
adam.leven@senergia.se
+46708291942
Signerade 2023-04-27 20:36:00 CEST (+0200)

Selver Krpuljevic (SK)
Personnummer 197304220598
selver@r3.se



Namnet som returnerades från svenskt BankID var "Selver Krpuljevic"
Signerade 2023-04-28 11:01:07 CEST (+0200)

Detta verifikat är utfärdat av Scrive. Information i kursiv stil är säkert verifierad av Scrive. Se de dolda bilagorna för mer information/bevis om detta dokument. Använd en PDF-läsare som t ex Adobe Reader som kan visa dolda bilagor för att se bilagorna. Observera att om dokumentet skrivs ut kan inte integriteten i papperskopian bevisas enligt nedan och att en vanlig papperutskrift saknar innehållet i de dolda bilagorna. Den digitala signaturen (elektroniska förseglingen) säkerställer att integriteten av detta dokument, inklusive de dolda bilagorna, kan bevisas matematiskt och oberoende av Scrive. För er bekvämlighet tillhandahåller Scrive även en tjänst för att kontrollera dokumentets integritet automatiskt på: <https://scrive.com/verify>

