

# Årsredovisning

för

## Transport Aktiebolaget Bernt & Volger Göransson

556166-6230

Räkenskapsåret

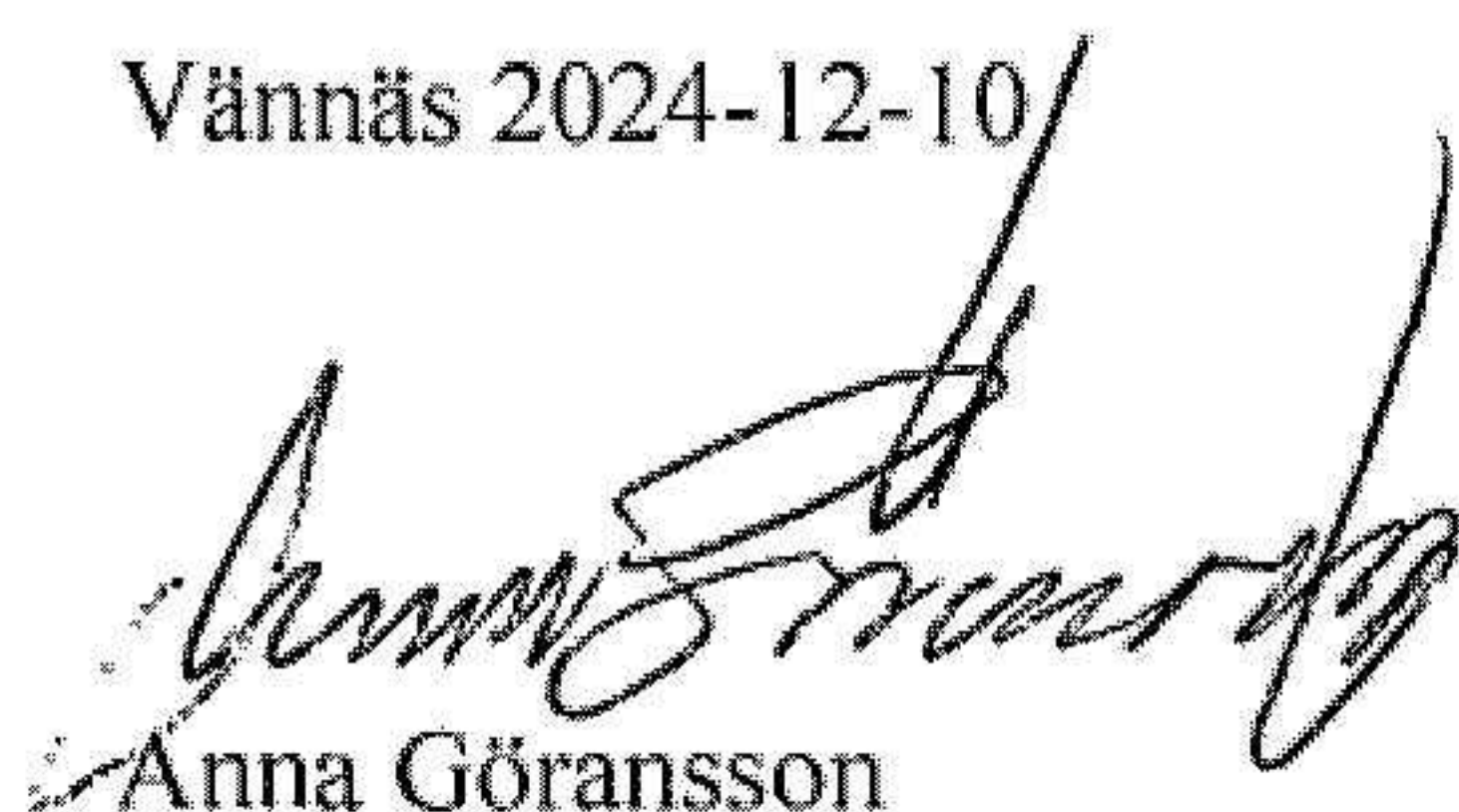
2023-07-01 – 2024-06-30

### Fastställelseintyg

Undertecknad styrelseledamot i Transport Aktiebolaget Bernt & Volger Göransson intygar att resultaträkningen och balansräkningen i årsredovisningen har fastställts på årsstämma 2024-12-10. Årsstämman beslutade att godkänna styrelsens förslag till resultatdisposition.

Jag intygar också att innehållet i årsredovisningen och revisionsberättelsen stämmer överens med originalen.

Vännäs 2024-12-10/

  
Anna Göransson

# Årsredovisning

för

## Transport Aktiebolaget Bernt & Volger Göransson

556166-6230

Räkenskapsåret

2023-07-01 – 2024-06-30

Styrelsen för Transport Aktiebolaget Bernt & Volger Göransson avger följande årsredovisning för räkenskapsåret 2023-07-01 – 2024-06-30.

Årsredovisningen är upprättad i svenska kronor, SEK. Om inte annat särskilt anges, redovisas alla belopp i hela kronor (kr). Uppgifter inom parentes avser föregående år.

## Förvaltningsberättelse

### Information om verksamheten

Bolaget bedriver sedan 1966 godstrafik mellan Södra Sverige och Västerbotten som transportör för DB Schenker Sverige AB.

Bolaget är ett helägt dotterbolag till Göransson-Intressenter AB, 556565-9108 med säte i Vännäs. I koncernen ingår även Göranssons i Vännäs Förvaltning AB, 556368-3621 med säte i Vännäs. Företaget har sitt säte i Vännäs.

### Förväntad framtida utveckling samt väsentliga risker och osäkerhetsfaktorer

Verksamheten fortsätter i samma omfattning som tidigare.

### Hållbarhetsupplysningar

Transporter innebär en stor miljöbelastning och det sker därför ett kontinuerligt miljöarbete i hela verksamheten. Bolaget har en utarbetad miljöpolicy som arbete sker utefter.

### Tillstånds- eller anmälningspliktig verksamhet enligt miljöbalken

Bolaget har de tillstånd som behövs för verksamheten och dessa uppdateras kontinuerlig.

### Ägarförhållanden

Bolaget ägs till 100 % av Göransson-Intressenter AB, 556565-9108.

Flerårsöversikt (tkr)	2023/24	2022/23	2021/22	2020/21	2019/20
Nettoomsättning	114 527	132 674	131 248	104 959	72 635
Resultat efter finansiella poster	11 093	16 060	15 296	5 632	1 699
Balansomslutning	81 495	93 225	89 081	93 564	62 965
Avkastning på eget kap. (%)	28	39	42	21	8
Soliditet (%)	49	44	41	28	35

För definitioner av nyckeltal, se Redovisnings- och värderingsprinciper.

✓

### Förändringar i eget kapital

	Aktie- kapital	Reserv- fond	Balanserat resultat	Årets resultat	Totalt
Belopp vid årets ingång	250 000	50 000	14 283 928	12 964 806	27 548 734
Disposition enligt beslut av årsstämman:					
Utdelning			-10 000 000		-10 000 000
Balanseras i ny räkning			12 964 806	-12 964 806	0
Årets resultat				5 614 214	5 614 214
<b>Belopp vid årets utgång</b>	<b>250 000</b>	<b>50 000</b>	<b>17 248 734</b>	<b>5 614 214</b>	<b>23 162 948</b>

### Förslag till vinstdisposition

Styrelsen föreslår att till förfogande stående vinstmedel (kronor):

balanserad vinst	17 248 733
årets vinst	5 614 214
	<b>22 862 947</b>

disponeras så att	
till aktieägare utdelas	5 000 000
i ny räkning överföres	17 862 947
	<b>22 862 947</b>

Styrelsen föreslås bemyndigas att besluta om tidpunkt då utdelningen skall betalas.

Styrelsen anser att förslaget är förenligt med försiktighetsregeln i 17 kap. 3 § aktiebolagslagen enligt följande redogörelse:

Styrelsen anser att utdelningen om 5 000 000 kr ligger i enlighet med försiktighetsregeln i förhållande till de krav som verksamhetens art, omfattning och risker ställer på storlek av det egna kapitalet. Vidare har hänsyn tagits till bolagets och koncernens konsolideringsbehov, likviditet och ställning i övrigt.

Företagets resultat och ställning i övrigt framgår av efterföljande resultat- och balansräkning samt kassaflödesanalys med noter.

✓

## Resultaträkning

	Not	2023-07-01 -2024-06-30	2022-07-01 -2023-06-30
<b>Rörelsens intäkter</b>			
Nettoomsättning	2	114 527 155	132 673 635
Övriga rörelseintäkter		262 433	655 747
		<b>114 789 588</b>	<b>133 329 382</b>
<b>Rörelsens kostnader</b>			
Fordonskostnader		-53 562 667	-66 568 004
Övriga externa kostnader	3	-3 213 833	-3 107 166
Personalkostnader	4	-33 403 094	-35 632 128
Avskrivningar och nedskrivningar av materiella och immateriella anläggningstillgångar		-12 802 567	-10 969 903
Övriga rörelsekostnader		-88 060	-1 140 923
		<b>-103 070 221</b>	<b>-117 418 124</b>
<b>Rörelseresultat</b>	5	<b>11 719 367</b>	<b>15 911 258</b>
<b>Resultat från finansiella poster</b>			
Resultat från andelar i koncernföretag	6	0	700 000
Resultat från övriga värdepapper och fordringar som är anläggningstillgångar	7	310 604	39 502
Övriga ränteintäkter och liknande resultatposter		458 973	229 478
Räntekostnader och liknande resultatposter		-1 395 683	-820 493
		<b>-626 106</b>	<b>148 487</b>
<b>Resultat efter finansiella poster</b>		<b>11 093 261</b>	<b>16 059 745</b>
Bokslutsdispositioner	8	-4 000 000	0
<b>Resultat före skatt</b>		<b>7 093 261</b>	<b>16 059 745</b>
Skatt på årets resultat	9	-1 479 047	-3 094 939
<b>Årets resultat</b>		<b>5 614 214</b>	<b>12 964 806</b>

28

2025011303216

## Balansräkning

Not  
1

2024-06-30

2023-06-30

### TILLGÅNGAR

#### Anläggningstillgångar

##### *Immateriella anläggningstillgångar*

Goodwill	10	0	0
		0	0

##### *Materiella anläggningstillgångar*

Fordon och andra tekniska anläggningar	11	50 386 868	58 032 715
Inventarier, verktyg och installationer	12	0	0
		<b>50 386 868</b>	<b>58 032 715</b>

##### *Finansiella anläggningstillgångar*

Andelar i koncernföretag	13	0	0
Andelar i intresseföretag och gemensamt styrda företag	14	1 761 400	1 761 400
Andra långfristiga värdepappersinnehav	15	3 147 811	3 280 117
		<b>4 909 211</b>	<b>5 041 517</b>

**Summa anläggningstillgångar** **55 296 079** **63 074 232**

#### Omsättningstillgångar

##### *Varulager m m*

Råvaror och förnödenheter	16	446 640	606 884
		<b>446 640</b>	<b>606 884</b>

##### *Kortfristiga fordringar*

Kundfordringar		13 831 509	17 725 708
Övriga fordringar	17	1 735 673	1 585 716
Förutbetalda kostnader och upplupna intäkter	18	1 013 696	808 374
		<b>16 580 878</b>	<b>20 119 798</b>

##### *Kassa och bank*

**Summa omsättningstillgångar** **26 198 649** **30 151 000**

### SUMMA TILLGÅNGAR

**81 494 728** **93 225 232**

Y

## Balansräkning

Not  
1

2024-06-30

2023-06-30

### EGET KAPITAL OCH SKULDER

#### Eget kapital

19, 20

##### *Bundet eget kapital*

Aktiekapital

250 000

250 000

Reservfond

50 000

50 000

**300 000**

**300 000**

##### *Fritt eget kapital*

Balanserad vinst eller förlust

17 248 733

14 283 927

Årets resultat

5 614 214

12 964 806

**22 862 947**

**27 248 733**

**Summa eget kapital**

**23 162 947**

**27 548 733**

#### Obeskattade reserver

21

21 200 000

17 200 000

#### Långfristiga skulder

22, 23

Skulder till kreditinstitut

13 685 540

16 893 084

**Summa långfristiga skulder**

**13 685 540**

**16 893 084**

#### Kortfristiga skulder

23

Skulder till kreditinstitut

7 311 298

9 227 171

Leverantörsskulder

5 472 716

5 785 763

Skulder till koncernföretag

1 714 735

5 717 208

Aktuella skatteskulder

642 118

2 552 677

Övriga skulder

2 216 186

2 323 465

Upplupna kostnader och förutbetalda intäkter

24

6 089 188

5 977 131

**Summa kortfristiga skulder**

**23 446 241**

**31 583 415**

**SUMMA EGET KAPITAL OCH SKULDER**

**81 494 728**

**93 225 232**

2025011303218

## Kassaflödesanalys

	Not	2023-07-01 -2024-06-30	2022-07-01 -2023-06-30
<b>Den löpande verksamheten</b>			
Resultat efter finansiella poster		11 093 261	16 059 745
Justeringar för poster som inte ingår i kassaflödet	25	12 437 181	11 648 297
Betald skatt		-3 329 183	-2 031 920
<b>Kassaflöde från den löpande verksamheten före förändring av rörelsekapital</b>		<b>20 201 259</b>	<b>25 676 122</b>
<b>Kassaflöde från förändring av rörelsekapitalet</b>			
Förändring av varulager		160 244	136 029
Förändring av kundfordringar		3 894 199	2 905 743
Förändring av kortfristiga fordringar		-415 702	6 476
Förändring av leverantörsskulder		-313 047	-2 031 047
Förändring av kortfristiga skulder		-3 997 695	-10 750 927
<b>Kassaflöde från den löpande verksamheten</b>		<b>19 529 258</b>	<b>15 942 396</b>
<b>Investeringsverksamheten</b>			
Investeringar i materiella anläggningstillgångar		-5 704 000	-21 079 920
Försäljning av materiella anläggningstillgångar		714 000	1 807 500
Investeringar i finansiella anläggningstillgångar		-150 584	-151 401
Försäljning av finansiella anläggningstillgångar		481 556	285 360
<b>Kassaflöde från investeringsverksamheten</b>		<b>-4 659 028</b>	<b>-19 138 461</b>
<b>Finansieringsverksamheten</b>			
Upptagna lån		5 989 200	18 577 375
Amortering av lån		-11 112 617	-8 180 716
Utbetald utdelning		-10 000 000	-8 000 000
<b>Kassaflöde från finansieringsverksamheten</b>		<b>-15 123 417</b>	<b>2 396 659</b>
<b>Årets kassaflöde</b>		<b>-253 187</b>	<b>-799 406</b>
<b>Likvida medel vid årets början</b>	26		
Likvida medel vid årets början		9 424 318	10 223 724
Likvida medel vid årets slut		9 171 131	9 424 318

✓

## Noter

### Not 1 Redovisnings- och värderingsprinciper

#### Allmänna upplysningar

Årsredovisningen är upprättad i enlighet med årsredovisningslagen och BFNAR 2012:1 Årsredovisning och koncernredovisning (K3).

Redovisningsprinciperna är oförändrade jämfört med föregående år.

#### Intäktsredovisning

Intäkter har tagits upp till verkligt värde av vad som erhållits eller kommer att erhållas och redovisas i den omfattning det är sannolikt att de ekonomiska fördelarna kommer att tillgodogöras bolaget och intäkterna kan beräknas på ett tillförlitligt sätt.

#### Anläggningstillgångar

Immateriella och materiella anläggningstillgångar redovisas till anskaffningsvärde minskat med ackumulerade avskrivningar enligt plan och eventuella nedskrivningar.

Avskrivning sker linjärt över den förväntade nyttjandeperioden med hänsyn till väsentligt restvärde. Följande avskrivningsprocent tillämpas:

#### *Immateriella anläggningstillgångar*

Goodwill	20 %
----------	------

#### *Materiella anläggningstillgångar*

Fordon och andra tekniska anläggningar	10-20 %
Inventarier, verktyg och installationer	20 %

#### *Komponentindelning*

Materiella anläggningstillgångar har delats upp på komponenter när komponenterna är betydande och när komponenterna har väsentligt olika nyttjandeperioder. När en komponent i en anläggningstillgång byts ut, utrangeras eventuell kvarvarande del av den gamla komponenten och den nya komponentens anskaffningsvärde aktiveras. Utgifter för löpande reparationer och underhåll redovisas som kostnader.

#### *Finansiella instrument*

Finansiella instrument värderas utifrån anskaffningsvärdet. Instrumentet redovisas i balansräkningen när bolaget blir part i instrumentets avtalsmässiga villkor. Finansiella tillgångar tas bort från balansräkningen när rätten att erhålla kassaflöden från instrumentet har löpt ut eller överförs och bolaget har överfört i stort sett alla risker och förmåner som är förknippade med äganderätten. Finansiella skulder tas bort från balansräkningen när förpliktelserna har reglerats eller på annat sätt upphört.

#### *Andra långfristiga värdepappersinnehav*

Placeringar i värdepapper som är anskaffade med avsikt att innehas långsiktigt har redovisats till sina anskaffningsvärden. Varje balansdag görs bedömning om eventuellt nedskrivningsbehov.

#### *Kundfordringar/kortfristiga fordringar*

Kundfordringar och kortfristiga fordringar redovisas som omsättningstillgångar till det belopp som förväntas bli inbetalt efter avdrag för individuellt bedömda osäkra fordringar.

#### *Låneskulder och leverantörsskulder*

✓

Låneskulder och leverantörsskulder redovisas initialt till anskaffningsvärde efter avdrag för transaktionskostnader. Skiljer sig det redovisade beloppet från det belopp som ska återbetalas vid förfallotidpunkten periodiseras mellanskillnaden som räntekostnad över lånets löptid med hjälp av instrumentets effektivränta. Härigenom överensstämmer vid förfallotidpunkten det redovisade beloppet och det belopp som ska återbetalas.

### **Varulager**

Varulagret har värderats till det lägsta av dess anskaffningsvärde och dess nettoförsäljningsvärde på balansdagen. Med nettoförsäljningsvärde avses varornas beräknade försäljningspris minskat med försäljningskostnader. Den valda värderingsmetoden innebär att inkurans i varulagret har beaktats.

### **Inkomstskatter**

Total skatt utgörs av aktuell skatt och uppskjuten skatt. Skatter redovisas i resultaträkningen, utom då underliggande transaktion redovisas direkt mot eget kapital varvid tillhörande skatteeffekter redovisas i eget kapital.

#### *Aktuell skatt*

Aktuell skatt avser inkomstskatt för innevarande räkenskapsår samt den del av tidigare räkenskapsårs inkomstskatt som ännu inte redovisats. Aktuell skatt beräknas utifrån den skattesats som gäller per balansdagen.

#### *Uppskjuten skatt*

Uppskjuten skatt är inkomstskatt som avser framtida räkenskapsår till följd av tidigare händelser. Redovisning sker enligt balansräkningsmetoden. Enligt denna metod redovisas uppskjutna skatteskulder och uppskjutna skattefordringar på temporära skillnader som uppstår mellan bokförda respektive skattemässiga värden för tillgångar och skulder samt för övriga skattemässiga avdrag eller underskott.

Uppskjutna skattefordringar nettoredovisas mot uppskjutna skatteskulder endast om de kan betalas med ett nettobelopp. Uppskjuten skatt beräknas utifrån gällande skattesats på balansdagen. Effekter av förändringar i gällande skattesatser resultatförs i den period förändringen lagstadsats. Uppskjuten skattefordran redovisas som finansiell anläggningstillgång och uppskjuten skatteskuld som avsättning.

Uppskjuten skattefordran avseende underskottsavdrag eller andra framtida skattemässiga avdrag redovisas i den omfattning det är sannolikt att avdragen kan avräknas mot framtida skattemässiga överskott.

På grund av sambandet mellan redovisning och beskattning särredovisas inte den uppskjutna skatteskulden som är hänförlig till obeskattade reserver.

### **Ersättningar till anställda**

Ersättningar till anställda avser alla former av ersättningar som företaget lämnar till de anställda. Kortfristiga ersättningar utgörs av bland annat löner, betald semester, betald frånvaro, bonus och ersättning efter avslutad anställning (pension). Kortfristiga ersättningar redovisas som kostnad och en skuld då det finns en legal eller informell förpliktelse att betala ut en ersättning till följd av en tidigare händelse och en tillförlitlig uppskattning av beloppet kan göras.

✓

### Kassaflödesanalys

Kassaflödesanalysen upprättas enligt indirekt metod. Det redovisade kassaflödet omfattar endast transaktioner som medfört in- eller utbetalningar.

Som likvida medel klassificerar företaget, förutom kassamedel, disponibla tillgodohavanden hos banker och andra kreditinstitut samt kortfristiga likvida placeringar som är noterade på en marknadsplats och har en kortare löptid än tre månader från anskaffningstidpunkten. Förändringar i spärrade medel redovisas i investeringsverksamheten.

### Nyckeltalsdefinitioner

Nettoomsättning

Rörelsens huvudintäkter, fakturerade kostnader, sidointäkter samt intäktskorrigeringar.

Resultat efter finansiella poster

Resultat efter finansiella intäkter och kostnader men före bokslutsdispositioner och skatter.

Balansomslutning

Företagets samlade tillgångar.

Avkastning på eget kap. (%)

Resultat efter finansiella poster i procent av justerat eget kapital (eget kapital och obeskattade reserver med avdrag för uppskjuten skatt).

Soliditet (%)

Justerat eget kapital (eget kapital och obeskattade reserver med avdrag för uppskjuten skatt) i procent av balansomslutning.

### Uppskattningar och bedömningar

Upprättandet av bokslut och tillämpning av redovisningsprinciper, baseras ofta på ledningens bedömningar, uppskattningar och antaganden som anses vara rimliga vid den tidpunkt då bedömningen görs. Uppskattningar och bedömningar är baserade på historiska erfarenheter och ett antal andra faktorer, som under rådande omständigheter anses vara rimliga. Resultatet av dessa används för att bedöma de redovisade värdena på tillgångar och skulder, som inte annars framgår tydligt från andra källor. Det verkliga utfallet kan avvika från dessa uppskattningar och bedömningar. Uppskattningar och antaganden ses över regelbundet.

Inga väsentliga källor till osäkerhet i uppskattningar och antaganden på balansdagen bedöms kunna innebära en betydande risk för en väsentlig justering av redovisade värden för tillgångar och skulder under nästa räkenskapsår.

### Not 2 Nettoomsättningens fördelning

	2023-07-01	2022-07-01
	-2024-06-30	-2023-06-30
<b>Nettoomsättningen per rörelsegren</b>		
Transporter	-114 527 155	-132 673 634
	<b>-114 527 155</b>	<b>-132 673 634</b>

2025011303222

### Not 3 Arvode till revisorer

Med revisionsuppdrag avses granskning av årsredovisningen och bokföringen samt styrelsens förvaltning, övriga arbetsuppgifter som det ankommer på bolagets revisor att utföra samt rådgivning eller annat biträde som föranleds av iakttagelser vid sådan granskning eller genomförandet av sådana övriga arbetsuppgifter.

	2023-07-01 -2024-06-30	2022-07-01 -2023-06-30
<b>Baker Tilly Umeå AB</b>		
Revisionsuppdrag	87 400	45 800
Övriga tjänster	60 950	94 051
	<b>148 350</b>	<b>139 851</b>

### Not 4 Anställda och personalkostnader

	2023-07-01 -2024-06-30	2022-07-01 -2023-06-30
<b>Medelantalet anställda</b>		
Kvinnor	12	13
Män	41	42
	<b>53</b>	<b>55</b>
<b>Löner och andra ersättningar</b>		
Styrelse och verkställande direktör	1 671 648	1 548 723
Övriga anställda	22 081 048	23 813 305
	<b>23 752 696</b>	<b>25 362 028</b>
<b>Sociala kostnader</b>		
Pensionskostnader för styrelse och verkställande direktör	375 756	338 298
Pensionskostnader för övriga anställda	889 193	995 518
Övriga sociala avgifter enligt lag och avtal	7 753 732	8 324 190
	<b>9 018 681</b>	<b>9 658 006</b>
<b>Totala löner, ersättningar, sociala kostnader och pensionskostnader</b>	<b>32 771 377</b>	<b>35 020 034</b>
<b>Könsfördelning bland ledande befattningshavare</b>		
Andel kvinnor i styrelsen	50 %	50 %
Andel män i styrelsen	50 %	50 %
Andel kvinnor bland övriga ledande befattningshavare	50 %	50 %
Andel män bland övriga ledande befattningshavare	50 %	50 %

✓

2025011303223

**Not 5 Inköp och försäljning mellan koncernföretag**

	2023-07-01 -2024-06-30	2022-07-01 -2023-06-30
Andel av årets totala inköp som skett från andra företag i koncernen	1,14 %	1,14 %
Andel av årets totala försäljningar som skett till andra företag i koncernen	0,00 %	0,00 %

**Not 6 Resultat från andelar i koncernföretag**

	2023-07-01 -2024-06-30	2022-07-01 -2023-06-30
Erhållna utdelningar	0	700 000
	0	700 000

**Not 7 Resultat från övriga värdepapper och fordringar som är anläggningstillgångar**

	2023-07-01 -2024-06-30	2022-07-01 -2023-06-30
Erhållna utdelningar	81 546	16 848
Räntor	30 392	22 654
Resultat vid avyttringar	198 666	
	<b>310 604</b>	<b>39 502</b>

**Not 8 Bokslutsdispositioner**

	2023-07-01 -2024-06-30	2022-07-01 -2023-06-30
Förändring av överavskrivningar	-4 000 000	0
	<b>-4 000 000</b>	<b>0</b>

2025011303224

### Not 9 Aktuell och uppskjuten skatt

	2023-07-01 -2024-06-30	2022-07-01 -2023-06-30
<b>Skatt på årets resultat</b>		
Aktuell skatt	-1 479 047	-3 094 939
<b>Totalt redovisad skatt</b>	<b>-1 479 047</b>	<b>-3 094 939</b>

### Avstämning av effektiv skatt

	2023-07-01 -2024-06-30		2022-07-01 -2023-06-30	
	Procent	Belopp	Procent	Belopp
Redovisat resultat före skatt		7 093 261		16 059 745
Skatt enligt gällande skattesats	20,6	-1 461 212	20,6	-3 308 307
Ej avdragsgilla kostnader		-34 243		-20 807
Ej skattepliktiga intäkter		16 408		146 425
Skattereduktion inventarier				87 750
<b>Redovisad effektiv skatt</b>	<b>20,8</b>	<b>-1 479 047</b>	<b>19,3</b>	<b>-3 094 939</b>

### Not 10 Goodwill

	2024-06-30	2023-06-30
Ingående anskaffningsvärden	3 200 000	3 200 000
<b>Utgående ackumulerade anskaffningsvärden</b>	<b>3 200 000</b>	<b>3 200 000</b>
Ingående avskrivningar	-3 200 000	-3 093 333
Årets avskrivningar		-106 667
<b>Utgående ackumulerade avskrivningar</b>	<b>-3 200 000</b>	<b>-3 200 000</b>
<b>Utgående redovisat värde</b>	<b>0</b>	<b>0</b>



2025011303225

**Not 11 Fordon och andra tekniska anläggningar**

	2024-06-30	2023-06-30
Ingående anskaffningsvärden	112 257 082	107 546 862
Inköp	5 704 000	21 079 920
Försäljningar/utrangeringar	-4 018 521	-16 369 700
<b>Utgående ackumulerade anskaffningsvärden</b>	<b>113 942 561</b>	<b>112 257 082</b>
Ingående avskrivningar	-54 224 367	-57 244 937
Försäljningar/utrangeringar	3 471 241	13 883 806
Årets avskrivningar	-12 802 567	-10 863 236
<b>Utgående ackumulerade avskrivningar</b>	<b>-63 555 693</b>	<b>-54 224 367</b>
<b>Utgående redovisat värde</b>	<b>50 386 868</b>	<b>58 032 715</b>

**Not 12 Inventarier, verktyg och installationer**

	2024-06-30	2023-06-30
Ingående anskaffningsvärden	234 993	234 993
Försäljningar/utrangeringar	-103 741	
<b>Utgående ackumulerade anskaffningsvärden</b>	<b>131 252</b>	<b>234 993</b>
Ingående avskrivningar	-234 993	-234 993
Försäljningar/utrangeringar	103 741	
<b>Utgående ackumulerade avskrivningar</b>	<b>-131 252</b>	<b>-234 993</b>
<b>Utgående redovisat värde</b>	<b>0</b>	<b>0</b>

**Not 13 Andelar i koncernföretag**

	2024-06-30	2023-06-30
Ingående anskaffningsvärden	0	150 000
Försäljningar		-150 000
<b>Utgående ackumulerade anskaffningsvärden</b>	<b>0</b>	<b>0</b>
<b>Utgående redovisat värde</b>	<b>0</b>	<b>0</b>

**Not 14 Andelar i intresseföretag och gemensamt styrda företag**

	2024-06-30	2023-06-30
Ingående anskaffningsvärden	1 761 400	1 761 400
<b>Utgående ackumulerade anskaffningsvärden</b>	<b>1 761 400</b>	<b>1 761 400</b>

✓

2025011303226

**Utgående redovisat värde** 1 761 400 1 761 400

**Not 15 Andra långfristiga värdepappersinnehav**

2024-06-30 2023-06-30

Ingående anskaffningsvärden 3 280 117 3 264 076

Inköp 150 584 151 401

Försäljningar -165 760

Utbetalning sparande BTF -117 130 -135 360

**Utgående ackumulerade anskaffningsvärden** 3 147 811 3 280 117

**Utgående redovisat värde** 3 147 811 3 280 117

**Not 16 Varulager**

2024-06-30 2023-06-30

Diesel 446 640 606 884

446 640 606 884

**Not 17 Övriga fordringar**

2024-06-30 2023-06-30

Skattekonto 1 520 673 1 581 096

Fordringar personal 215 000 4 620

1 735 673 1 585 716

**Not 18 Förutbetalda kostnader och upplupna intäkter**

2024-06-30 2023-06-30

Förutbetalda kostnader 677 908 588 543

Upplupna intäkter 151 171 63 300

Upplupna ränteintäkter 184 617 156 531

1 013 696 808 374

**Not 19 Antal aktier och kvotvärde**

Namn

Antal  
aktier

Kvot-  
värde

Antal A-Aktier

2 500

100

2 500

**Not 20 Disposition av vinst eller förlust**

**2024-06-30**

**Förslag till vinstdisposition**

Styrelsen föreslår att till förfogande stående vinstmedel:

balanserad vinst	17 248 733
årets vinst	5 614 214
	<b>22 862 947</b>

disponeras så att	
i ny räkning överföres	22 862 947
	<b>22 862 947</b>

**Not 21 Obeskattade reserver**

**2024-06-30**

**2023-06-30**

Akkumulerade överavskrivningar	21 200 000	17 200 000
	<b>21 200 000</b>	<b>17 200 000</b>

**Not 22 Långfristiga skulder**

**2024-06-30**

**2023-06-30**

**Förfaller senare än fem år efter balansdagen**

Skulder som ska betalas senare än fem år från balansdagen	0	0
	<b>0</b>	<b>0</b>

**Not 23 Skulder som avser flera poster**

Företagets banklån om 20 996 838 kronor redovisas under följande poster i balansräkningen.

**2024-06-30**

**2023-06-30**

**Långfristiga skulder**

Övriga skulder till kreditinstitut	13 685 540	16 893 084
	<b>13 685 540</b>	<b>16 893 084</b>

**Kortfristiga skulder**

Övriga skulder till kreditinstitut	7 311 298	9 227 171
	<b>7 311 298</b>	<b>9 227 171</b>



2025011303228

**Not 24 Upplupna kostnader och förutbetalda intäkter**

	2024-06-30	2023-06-30
Upplupna löner	622 807	684 895
Upplupna semesterlöner	3 541 769	3 507 514
Beräknade upplupna sociala avgifter	1 249 781	1 268 011
Upplupna FORA-avgifter	357 411	204 051
Övriga upplupna kostnader	317 420	312 660
	<b>6 089 188</b>	<b>5 977 131</b>

**Not 25 Justering för poster som inte ingår i kassaflödet**

	2024-06-30	2023-06-30
Avskrivningar	12 802 567	10 969 903
Vinst vid försäljning av anläggningstillgångar	-453 446	-462 529
Förlust vid försäljning av anläggningstillgångar	88 060	1 140 923
	<b>12 437 181</b>	<b>11 648 297</b>

**Not 26 Likvida medel**

	2024-06-30	2023-06-30
<b>Likvida medel</b>		
Banktillgodohavanden	9 171 131	9 424 318
	<b>9 171 131</b>	<b>9 424 318</b>

**Not 27 Uppgifter om moderföretag**

Moderföretag i den största koncern där företaget ingår och som upprättar koncernredovisning är Göransson-Intressenter AB med organisationsnummer 556565-9108 med säte i Vännäs.



2025011303229

**Not 28 Ställda säkerheter**

	2024-06-30	2023-06-30
Maskiner och inventarier med äganderättsförbehåll	36 315 014	38 012 382
	<b>36 315 014</b>	<b>38 012 382</b>


Resultat- och balansräkningen kommer att föreläggas på årsstämma för fastställelse.

Vännäs 10/12 2024

  
Krister Göransson  
Ordförande

  
Anna Göransson

Min revisionsberättelse har lämnats 10/12 2024

  
Jessica Semb  
Auktoriserad revisor

## Revisionsberättelse

Till bolagsstämman i Transport Aktiebolaget Bernt & Volger Göransson  
Org.nr 556166-6230

### Rapport om årsredovisningen

#### Uttalanden

Jag har utfört en revision av årsredovisningen för Transport Aktiebolaget Bernt & Volger Göransson för räkenskapsåret 2023-07-01 - 2024-06-30.

Enligt min uppfattning har årsredovisningen upprättats i enlighet med årsredovisningslagen och ger en i alla väsentliga avseenden rättvisande bild av Transport Aktiebolaget Bernt & Volger Göranssons finansiella ställning per den 2024-06-30 och av dess finansiella resultat och kassaflöde för året enligt årsredovisningslagen. Förvaltningsberättelsen är förenlig med årsredovisningens övriga delar.

Jag tillstyrker därför att bolagsstämman fastställer resultaträkningen och balansräkningen.

#### Grund för uttalanden

Jag har utfört revisionen enligt International Standards on Auditing (ISA) och god revisionssed i Sverige. Mitt ansvar enligt dessa standarder beskrivs närmare i avsnittet *Revisorns ansvar*. Jag är oberoende i förhållande till Transport Aktiebolaget Bernt & Volger Göransson enligt god revisorssed i Sverige och har i övrigt fullgjort mitt yrkesetiska ansvar enligt dessa krav.

Jag anser att de revisionsbevis jag har inhämtat är tillräckliga och ändamålsenliga som grund för mina uttalanden.

#### Styrelsens ansvar

Det är styrelsen som har ansvaret för att årsredovisningen upprättas och att den ger en rättvisande bild enligt årsredovisningslagen. Styrelsen ansvarar även för den interna kontroll som den bedömer är nödvändig för att upprätta en årsredovisning som inte innehåller några väsentliga felaktigheter, vare sig dessa beror på oegentligheter eller misstag.

Vid upprättandet av årsredovisningen ansvarar styrelsen för bedömningen av bolagets förmåga att fortsätta verksamheten. Den upplyser, när så är tillämpligt, om förhållanden som kan påverka förmågan att fortsätta verksamheten och att använda antagandet om fortsatt drift. Antagandet om fortsatt drift tillämpas dock inte om styrelsen avser att likvidera bolaget, upphöra med verksamheten eller inte har något realistiskt alternativ till att göra något av detta.

#### Revisorns ansvar

Mina mål är att uppnå en rimlig grad av säkerhet om huruvida årsredovisningen som helhet inte innehåller några väsentliga felaktigheter, vare sig dessa beror på oegentligheter eller misstag, och att lämna en revisionsberättelse som innehåller mina uttalanden. Rimlig säkerhet är en hög grad av säkerhet, men är ingen garanti för att en revision som utförs enligt ISA och god revisionssed i Sverige alltid kommer att upptäcka en väsentlig felaktighet om en sådan finns. Felaktigheter kan uppstå på grund av oegentligheter eller misstag och anses vara väsentliga om de enskilt eller tillsammans rimligen kan förväntas påverka de ekonomiska beslut som användare fattar med grund i årsredovisningen.

En ytterligare beskrivning av mitt ansvar för revisionen av årsredovisningen finns på Revisorsinspektionens webbplats:

[www.revisorsinspektionen.se/revisornsansvar](http://www.revisorsinspektionen.se/revisornsansvar). Denna beskrivning är en del av revisionsberättelsen.

### Rapport om andra krav enligt lagar och andra författningar

#### Uttalanden

Utöver min revision av årsredovisningen har jag även utfört en revision av styrelsens förvaltning för Transport Aktiebolaget Bernt & Volger Göransson för räkenskapsåret 2023-07-01 - 2024-06-30 samt av förslaget till dispositioner beträffande bolagets vinst eller förlust.

Jag tillstyrker att bolagsstämman disponerar vinsten enligt förslaget i förvaltningsberättelsen och beviljar styrelsens ledamöter ansvarsfrihet för räkenskapsåret.

#### Grund för uttalanden

Jag har utfört revisionen enligt god revisionssed i Sverige. Mitt ansvar enligt denna beskrivs närmare i avsnittet *Revisorns ansvar*. Jag är oberoende i förhållande till Transport Aktiebolaget Bernt & Volger Göransson enligt god revisorssed i Sverige och har i övrigt fullgjort mitt yrkesetiska ansvar enligt dessa krav.

Jag anser att de revisionsbevis jag har inhämtat är tillräckliga och ändamålsenliga som grund för mina uttalanden.

#### Styrelsens ansvar

Det är styrelsen som har ansvaret för förslaget till dispositioner beträffande bolagets vinst eller förlust. Vid förslag till utdelning innefattar detta bland annat en bedömning av om utdelningen är försvarlig med hänsyn till de krav som bolagets verksamhetsart, omfattning och risker ställer på storleken av bolagets

egna kapital, konsolideringsbehov, likviditet och ställning i övrigt.

Styrelsen ansvarar för bolagets organisation och förvaltningen av bolagets angelägenheter. Detta innefattar bland annat att fortlöpande bedöma bolagets ekonomiska situation och att tillse att bolagets organisation är utformad så att bokföringen, medelsförvaltningen och bolagets ekonomiska angelägenheter i övrigt kontrolleras på ett betryggande sätt.

**Revisorns ansvar**

Mitt mål beträffande revisionen av förvaltningen, och därmed mitt uttalande om ansvarsfrihet, är att inhämta revisionsbevis för att med en rimlig grad av säkerhet kunna bedöma om någon styrelseledamot i något väsentligt avseende:

- företagit någon åtgärd eller gjort sig skyldig till någon försummelse som kan föranleda ersättningsskyldighet mot bolaget, eller

- på något annat sätt handlat i strid med aktiebolagslagen, årsredovisningslagen eller bolagsordningen.


Mitt mål beträffande revisionen av förslaget till dispositioner av bolagets vinst eller förlust, och därmed mitt uttalande om detta, är att med rimlig grad av säkerhet bedöma om förslaget är förenligt med aktiebolagslagen.

Rimlig säkerhet är en hög grad av säkerhet, men ingen garanti för att en revision som utförs enligt god revisionssed i Sverige alltid kommer att upptäcka åtgärder eller försummelser som kan föranleda ersättningsskyldighet mot bolaget, eller att ett förslag till dispositioner av bolagets vinst eller förlust inte är förenligt med aktiebolagslagen.

En ytterligare beskrivning av mitt ansvar för revisionen av förvaltningen finns på Revisorsinspektionens webbplats:

[www.revisorsinspektionen.se/revisornsansvar](http://www.revisorsinspektionen.se/revisornsansvar). Denna beskrivning är en del av revisionsberättelsen.

Umeå, 10/12 2024

  
Jessica Semb  
Auktoriserad revisor