

ÅRSREDOVISNING & KONCERNREDOVISNING
RÄKENSKAPSÅRET 2023


Svar Life Science AB
Org. nr 556564-0645

Undertecknad styrelseledamot i Svar Life Science AB intygar att resultaträkningen och balansräkningen i årsredovisningen för moderbolaget samt koncernresultaträkningen och koncernbalansräkningen har fastställts på årsstämman den 29 maj 2024. Årsstämman beslutade att godkänna styrelsens förslag till hur vinsten ska disponeras. Jag intygar också att innehållet i årsredovisningen och revisionsberättelsen och övriga bifogade handlingar stämmer överens med originalen.

Malmö, 2024-05-29


Anne Thjemøe

Delivering answers you can trust,
from drug discovery to diagnosis



ÅRSREDOVISNING & KONCERNREDOVISNING
RÄKENSKAPSÅRET 2023

Svar Life Science AB
Org. nr 556564-0645

SVAR LIFE SCIENCE AB

Org. nr 556564-0645


**ÅRSREDOVISNING OCH KONCERNREDOVISNING
FÖR RÄKENSKAPSÅRET****2023-01-01 – 2023-12-31**

Styrelsen och verkställande direktören för SVAR Life Science AB
avger härmed följande årsredovisning och koncernredovisning:

INNEHÅLL

Förvaltningsberättelse	3
Koncernen	
Resultaträkning	15
Balansräkning	16
Förändringar i eget kapital	18
Kassaflödesanalys	19
Moderbolag	
Resultaträkning	20
Balansräkning	21
Förändringar i eget kapital	23
Kassaflödesanalys	24
Tilläggsupplysningar	25
Påskrifter	52

Alla belopp redovisas, om inte annat anges, i KSEK



FÖRVALTNINGSBERÄTTELSE

Styrelsen och verkställande direktören för SVAR Life Science AB (moderföretaget), organisationsnummer 556564 - 0645 med säte i Malmö, avger härmed årsredovisning rörande verksamheten i SVAR Life Science AB och dess dotterföretag (koncernen) för räkenskapsåret 2023.

Vid slutet av 2023 bestod koncernen av fyra aktiva företag baserade i Sverige, Norge, och Frankrike. Moderföretag i koncernen är det svenska aktiebolaget SVAR Life Science AB.

Koncernen är verksam inom life science och förser läkemedelsföretag och kliniska kunder med test- och servicelösningar för effektivare läkemedelsutveckling samt medicinsk diagnostik vilket gör det möjligt att utveckla och tillhandahålla skräddarsydda lösningar för effektiv patientbehandling.

SVAR Life Science AB är ett dotterföretag till Draupnir Holding B.V.. Draupnir Holding B.V. är registrerat i Nederländerna. Det yttersta moderföretaget till SVAR Life Science AB är Cryosphere, som är registrerat på Guernsey.

Per 31 december 2023 utgjordes SVAR Life Science AB's styrelse av R.E. Long, E.H.M. Schropp och C. Duborn.

KONCERNENS VERKSAMHET

Koncernens verksamhet är fokuserad på att tillhandahålla lösningar till life science-industrin, inklusive läkemedelsföretag, kontraktsforskningsorganisationer (CROs), sjukhuslaboratorier och leverantörer av automatiserade diagnostiska plattformar.

Lösningarna som tillhandahålls inkluderar produkter och tjänster till diagnostiska laboratorier, biomarkörer till automatiserade diagnostiska plattformar, life science-verktyg och tjänster för utveckling av nya läkemedel och lösningar för att stödja kunder och partners att leverera livsförändrande terapier som förbättrar livskvaliteten.

PRODUKTER FÖR LÄKEMEDELS- & CRO-FÖRETAG

Koncernens portfölj av produkter är väl anpassad för att stötta läkemedelsföretag, biotekniska- och kontraktsforskningsföretag i deras strävan att på effektivare sätt utveckla och lansera nya behandlingar. Koncernens produkter används av världens topp 20 läkemedels- och CRO företag.

Produktportföljen är baserad på tre teknologiplattformar inom 3 specialistområden; **Komplementsystemet**, den **cellbaserade iLite®-teknologin** och **Kalprotektin** erbjuder verktyg som stödjer utvecklingen av nya läkemedel och tillhandahåller verktyg för patientdiagnostik och övervakning av inflammatoriska och relaterade sjukdomar.



Komplementsystem-portföljen

Koncernens portfölj utgörs av 13+ produkter för funktionella och biomarköranalyser för att utforska komplementsystemet. SVARs lösningar för att studera komplement systemet används i både läkemedelsutveckling och diagnostik för till exempel läkemedelssäkerhet och testning av tillverkningslotter, vilket möjliggör snabbare och säkrare utveckling av nya biologiska läkemedel, inklusive komplementterapi.



iLite®-portföljen

iLite®-teknologin är ett patent-skyddat system för reporter-gen-analys som idag erbjuder både över 30 olika cellbaserade

tester är ett patentskyddat system för reporter-gen-analys som idag erbjuder både över 30 olika cellbaserade tester för definierade läkemedelsmål, samt möjlighet för utveckling av skraddarsydda lösningar. Produkterna kan utvecklas för praktiskt taget alla läkemedelsmål och är ett mångsidigt verktyg för hela läkemedelsutvecklingsprocessen.

Det innovativa *iLite* systemet är användarvänligt och robust vilket möjliggör ett enkelt, snabbt och exakt testformat. Användandet av cellbaserade reporter gen tester påskyndar läkemedelsutvecklingen och används i screening-, karakteriserings-, stabilitets- och aktivitetsstudier.



Kalprotektin-portföljen

Som ett resultat av den första banbrytande forskningen om biomarkören kalprotektin, används SVARs kalprotektin-lösningar för att diagnostisera, förutse skov och övervaka IBD av både läkare och läkemedelsföretag. Erbjudandet av 8+ produkter inkluderar en självtestenhet för hemmabruk samt en e-hälsolösning för fjärrövervakning av patienter med etablerad kronisk inflammatorisk tarmsjukdom (IBD), såsom ulcerös kolit och Crohns sjukdom, som hjälper till att hantera sjukdomen och minska flare-ups..

Koncernens produkter används av både läkemedelsföretag och kontraktsforskningsorganisationer som

analysverktyg i utvecklingen av nya läkemedel, såsom antiinflammatoriska, metabola och cancerläkemedel.

Koncernen har en unik position att erbjuda assistans inom många framväxande terapeutiska områden och 2024 kommer SVARs produktportfölj att stärkas ytterligare genom lansering av nya lösningar, inom: komplementsystemet och genterapi.

TJÄNSTER FÖR LÄKEMEDELS- & KONTRAKTFORSKNINGSFÖRETAG

Koncernen har utvecklats från att vara en lokal aktör till en internationell tjänsteleverantör av bioanalytiska- och kundanpassade tester, med kunder i EU, USA och Asien. Bioanalytiska tjänster för såväl kliniska som icke-kliniska studier för läkemedels- och kontraktsforskningsföretag utförs i GxP och ISO 15189-kompatibel miljö. De tjänster koncernen erbjuder omfattar allt från kliniska biomarkörstudier till provanalys av patientprover i pre-kliniska och fas I-III kliniska studier.

Under 2023 certifierades koncernen för QC GMP lot release-tjänster för biofarmaceutiska läkemedel, vilket tillför ytterligare en viktig tjänst till SVAR-portföljen med kvalitetskontroll av kundens läkemedelsprodukter

Utöver det kan koncernen förse kunder med utveckling av skräddarsydda iLite®-celler och efterföljande bioanalytiska tjänster med användning av dessa celler för läkemedelsföretag och kontraktsforskningsorganisationer. Kundbasen sträcker sig från små och medelstora läkemedels- och biotechföretag till stora läkemedelsföretag och kontraktsforskningsorganisationer.

LÖSNINGAR FÖR ATT STÖDJA INDIVIDANPASSAD MEDICIN

Ett flertal av produkterna i SVARs portfölj kan användas för att möjliggöra individanpassad behandling och därmed förbättra livskvaliteten

för patienter. Ett exempel på detta är CalproSmart®, som i kombination med en e-hälsoapplikation låter IBD patienter själva monitorera inflammationsstatusen i sin tarm, vilket möjliggör en bättre uppföljning i vården avseende dosering av läkemedel. Ett annat exempel är användandet av iLite® TNF-alfa celler för att mäta mängden aktivt läkemedel hos patienter som behandlats med TNF-alfa antagonister.

TJÄNSTER TILL KLINISKA LABORATORIER

Koncernens laboratorietjänster för kliniska analyser utförs i en ISO 15189-certifierad miljö. De tjänster som erbjuds inkluderar ett omfattande utbud av s.k. esoteriska tester inom områdena neuroimmunologi, nefrologi, reumatologi och gastroenterologi. Med lång erfarenhet och genom att ökat utbudet med 8-10 analyser per år har koncernens etablerat ett starkt varumärke, Wieslab, i de nordiska länderna med hög tillväxt som följd.

FORSKNING & UTVECKLING

Koncernens strategi för forskning och utveckling fokuserar på att utveckla produkter och tjänster som utgör stöd för effektiv utveckling av nya läkemedel och möjliggöra individanpassad behandling. SVAR fokuserar i synnerhet på marknaden för inflammatoriska och autoimmuna sjukdomar. Förstärkning av produktportföljen sker dels genom nyutveckling av produkter genom egenutvecklade innovation och genom samarbeten med strategiskt viktiga företag och akademiska grupper. Koncernen har en stark pipeline av nya produkter under utveckling inom Komplementsystemet, Kalprotektin och den cell-baserade iLite plattformen.

IMMATERIELLA RÄTTIGHETER

Patentskydd söks för alla strategiskt viktiga resultat, inklusive processer, analysmetoder, produkter och tillämpningar. Koncernen håller för närvarande 17 patentfamiljer och fortsätter att stärka sin patentportfölj - under 2023 godkändes åtta patent

MILJÖINFORMATION

Koncernens verksamhet kräver inget tillstånd enligt svenska miljöbalken, men följer krav på hantering och destruktion av farligt avfall.

HÅLLBARHET

SVARs förvaltning & hållbarhet i verksamheten

Att skapa långsiktiga relationer med medarbetare, kunder och leverantörer är förutsättningen för hållbar affärsutveckling och framgång. För att bygga upp koncernens goda rykte måste vi hålla hög kvalitet och höga etiska nivåer i alla våra åtaganden, med respekt för grundläggande mänskliga rättigheter.

Koncernen tar ansvar för sin roll i det globala samhället, miljön, lokalsamhällena och alla vi arbetar med. Givet bolagets affärsmodell är bolagets direkta miljöpåverkan liten. Klimatpåverkan sker via frakt, produktion, tjänsteresor, kontorets elanvändning, förbrukningsvaror etcetera. Det finns en resepolicy och en källsorteringsprocess.

Koncernen ser hållbarhet som en framträdande del av operativa processer och

har ett hållbarhetsperspektiv integrerat i varje beslut och arbetar kontinuerligt med att minska sin klimatpåverkan i enlighet med målen i Parisavtalet.

SVAR har identifierat tre fokusområden inom hållbarhet som anses vara väsentliga:

- **Tillverkningsrelaterat miljöavtryck;** inklusive minskning av CO2-utsläpp längs värdekedjan och energibesparande program.
- **Produktrelaterade detaljer;** inklusive miljö; produktdata, ekodesign, material och avfallshantering.
- **Socialt ansvar;** inklusive intern arbetsgivare; engagemang, affärsetik, efterlevnad och externa företags- och lokala program som ger tillbaka till samhällena.

Miljö

Koncernens ramverk för miljöavtryck ger struktur och konsekvens för olika initiativ, vilket sätter koncernen i ett proaktivt snarare än reaktivt läge när det gäller vårt miljöfokus. Aktiviteter görs med anställda från alla affärsfunktioner, inklusive våra kvalitets- och regulatoriska avdelningar.



Vårt ramverk för miljöavtryck fokuserar på följande:

- Allmänt miljöarbete
- Efterlevnad av miljölagstiftningen
- Material och kemikalier (komponenter)
- Avfall
- Transport
- Leverantörer

Hållbarhet i vår värdekedja

Inom life science är resursberoende en kritisk aspekt av hållbarhet. Koncernen förlitar sig starkt på resurser så som vatten, energi och råvaror och arbetar med att implementera hållbara metoder, som att använda förnybara energikällor, optimera vattenreningsprocesser, minska vattenanvändningen och anta cirkulära principer för att minska avfall och återanvända material. Investeringar har gjorts i energieffektiv utrustning och implementering av flera energibesparande åtgärder, såsom installation av LED-belysning där så är tillämpligt och optimering av HVAC-system.

För att minska utsläppen av växthusgaser optimerar koncernen transportvägar, minskar anställdas resor och ökar användningen av förnybara energikällor.

Energi- och resurseffektiv produktion och våra produkters långa livscykel genererar en begränsad miljöpåverkan, och SVAR strävar vidare efter att minska vårt miljöavtryck genom hela värdekedjan. Koncernen genomför livscykelanalyser för att identifiera områden där miljöpåverkan kan minskas. Flera åtgärder har genomförts för att öka hållbarheten i koncernens produkter, såsom att minska förpackningsmaterial, använda återvunnet material och främja användningen av produkterna i miljövänliga applikationer.

Koncernen gör affärer över hela världen och arbetar med olika partners, från råvaruleverantörer till forskare, samarbetspartners och kunder. Vi ställer samma höga krav på dem som på vår egen verksamhet när det gäller affärsetik och regelefterlevnad. De partners koncernen arbetar med ska ha en miljö- och etikpolicy som överensstämmer med SVARs etiska kod relaterad till miljö, sociala förhållanden, affärsetik, mänskliga rättigheter och styrning. Ambitionen är att arbeta med våra leverantörer och affärspartners och regelbundet se över dessa samarbeten för att kontinuerligt säkerställa kvaliteten.

Personal & sociala förhållanden

Koncernens policy är att alltid ha en arbetsmiljö som gynnar alla anställda.

Miljöarbete handlar om att uppmärksamma och beakta alla förhållanden i arbetsmiljön som kan påverka medarbetarnas hälsa och arbetsprestation.

Koncernen arbetar kontinuerligt med att minska stress och öka livskvaliteten/ arbetssituationen. Hälsofrämjande aktiviteter som en träningsklass varje vecka och möjlighet till ett årligt gymkort erbjuds alla anställda. Det finns avsnitt som täcker arbetsbelastning i koncernens processer för utvecklingssamtal, och investeringar har gjorts i ett enkätverktyg för att mäta medarbetarengagemang. Koncernen har även initierat ett arbetsmiljöfokus i sin personalstrategi.

Det finns en genomarbetad plan för att hantera kriser, olyckor och säkerhetsfrågor, samt etablerade rutiner för hantering av incidenter.

Hantering av etiska frågor

Koncernen anser att professionell och ansvarsfull affärspraxis inkluderar efterlevnad av lokala lagar och förordningar och efterlevnad av accepterade och utbredda internationella juridiska konventioner, avtal och etiska standarder.

För att bedriva verksamheten ärligt, rättvist och etiskt och följa etiska regler har koncernen antagit riktlinjer - en etisk kod - som fastställer riktlinjer för att främja öppenhet, förtroende och integritet i rättvisa affärsmetoder. Koncernens etiska kod reglerar etiska val i bland annat affärsrelationer, avtal, rådgivning, resor och representation samt beskriver rutiner för situationer som är etiskt svåra att bedöma och är obligatoriska för alla medarbetare, visstidsanställda och konsulter inom koncernen.

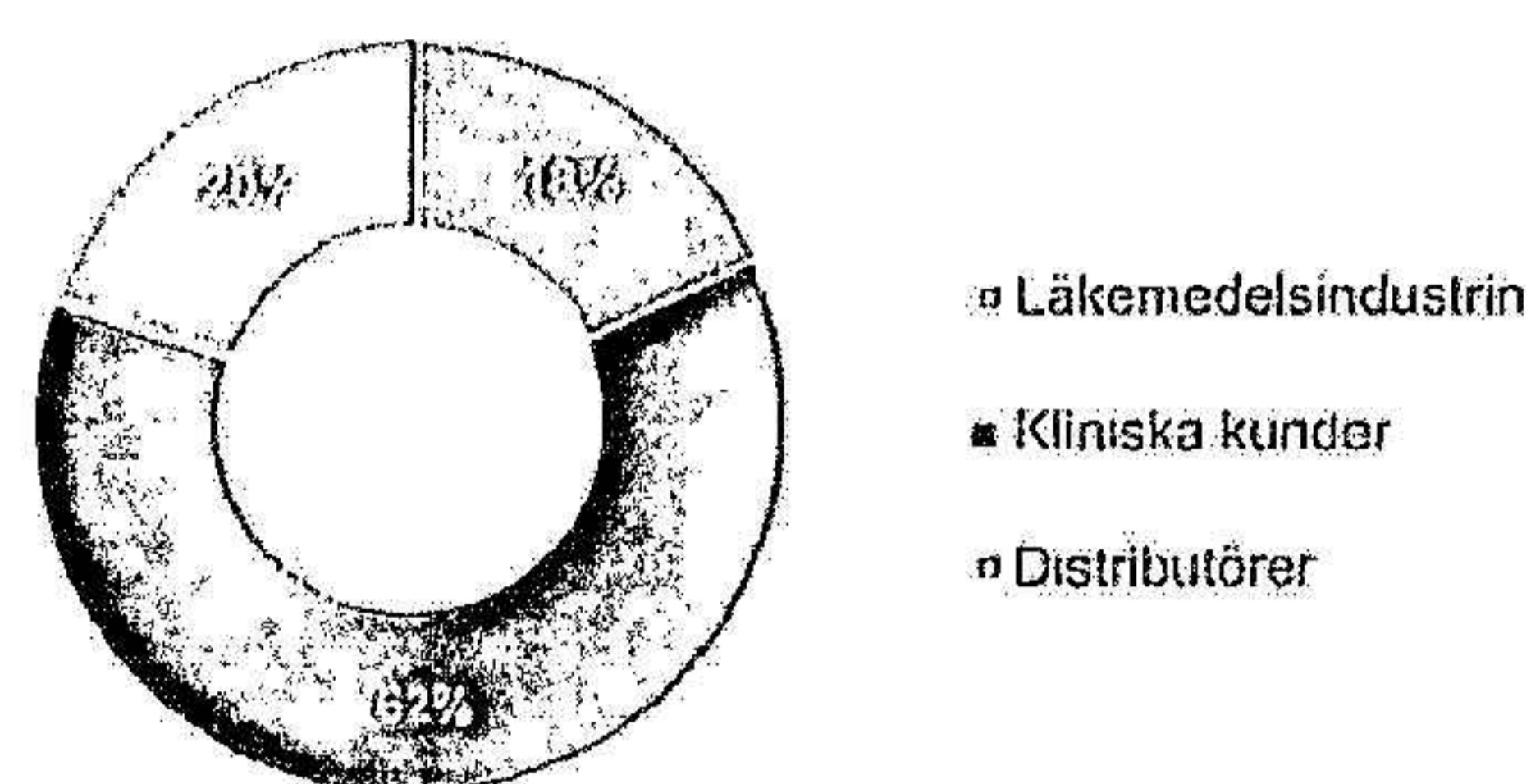
Under året har inga incidenter eller händelser avseende etiska frågor och överträdelser upptäckts.




MARKNADSUTVECKLING & STRATEGI

Läkemedelsföretagens ständigt ökade investeringar för att utveckla nya mer effektiva läkemedel under de senaste 50 åren har inte gett önskat resultat. Det är mot den bakgrunden koncernen ser en ökad marknad för tekniker och tjänster som kan bidra till en mer kostnadseffektiv utvecklingsprocess av läkemedel. I kombination med den snabba ökningen av nyutveckling inom medicinteknik och de ökade förväntningarna gällande patientvård har kartan drastiskt ritats om för hur sjukvård bedrivs. Genom innovation, utveckling, in-licensiering samt uppköp av nya produkter, tjänster, affärsmodeller och teknologier fortsätter koncernen att fokusera på att förse den globala marknaden med produkter och tjänster för utveckling av läkemedel och individanpassade behandlingar.

Försäljning per kundsegment



Försäljning per geografiskt segment



KONCERNENS INTÄKTSFÖRDELNING SAMT GEOGRAFISK REPRESENTATION

Anpassning till den föränderliga omvärlden

Koncernens strategi är att fortsätta stärka portföljen. Koncernen arbetar i nära samarbete med läkemedelsföretagen och erbjuder tjänster och produkter som gör det möjligt att gruppera patienter och följa läkemedlets utveckling under preklinisk och klinisk fas. Sådana partnerskap kommer att leda till nya mer effektiva produkter för diagnos och behandling av patienter. Portföljen av laboratorietjänster utökades under 2023 till att omfatta QC GMP lot release-tjänster av biologiska läkemedel. Särskilt fokus kommer att läggas på att etablera ytterligare nya kontrakt inom detta område framöver då det finns stora synergier att vinna mellan SVARvarportföljen av produkter och tjänsteområdet GMP.

Koncernen fortsätter att arbeta med att ompositionera sig från att vara en leverantör av in vitro diagnostikprodukter (IVD-produkter)

till kliniska sjukhuslaboratorier till att vara en ledande leverantör av produkter, tjänster och licenser anpassade till hela värdekedjan i läkemedelsutvecklingen och möjliggörare av individanpassad behandling. Med ständig utveckling av nya produkter, tjänster och affärsmodeller är koncernen nu väl rustad att tillgodose marknaden med produkt- och servicelösningar för det växande behovet av "personalized medicine" och monitorering av läkemedeleffektivitet hos enskilda patienter.

Under 2023 har koncernen fortsatt utveckla sina produkt- och tjänsteportföljer med ett långsiktigt fokus att nå sin vision att bli ledare av morgondagens life science lösningar. Samarbeten med akademiska laboratorier, läkemedelsföretag och andra ledde till utvärdering och utnyttjande av flera optionsavtal. Som ett exempel på Svargruppens engagemang för att förverkliga sin vision i nära samarbete med forskarvärlden sponsrar koncernen nya och etablerade

forskare inom området komplementforskning genom tilldelning av priset Complement Excellence Award. Priset ges till forskare, utvalda av ledare inom det akademiska och industriella komplementsamhället, och tjänar till att öka medvetenheten om komplementsystemet och hjälpa till att finansiera viktig forskning som ökar vår kollektiva förståelse för denna väsentliga del av immunsystemet.

Koncernen fortsätter dessutom att se ett växande intresse för fjärrövervakning inom hälso- och sjukvårdssystemen och är för

närvarande engagerad i flera projekt med sjukhus över hela världen.

Trots det svåra världsläget med pågående krig och efterdyningar av pandemin har koncernens strategi och fokus visat sig vara stark. Återhämtningen i koncernen gick snabbt efter pandemin och 2023 har varit ett bra år med tillfredställande total tillväxt på 5%. Baserat på de initiativ som tagits för att öka koncernens resultat i kombination med in-licensiering och lansering av ny teknik anser den ledande ledningen att koncernen är väl positionerad för stark framtida tillväxt.

INFORMATION OM RISKER & OSÄKERHETSFAKTORER

Väsentliga risker & osäkerhetsfaktorer

Förmågan att framgångsrikt ta fram nya produkter och tjänster som skapar värden för koncernens kunder är av yttersta vikt för koncernens framtida utveckling. En effektiv riskbedömning skapar förutsättning för koncernen att kunna utveckla och balansera produktportföljen så att aktieägarnas och andra intressenters krav på stabil långsiktig värdeutveckling och kontroll tillfredsställs.

Utveckling

Utveckling av nya produkter är förknippat med en viss risk. Projekt kan avslutas under processen om produkterna som tas fram antingen inte kan få avsedd funktion p.g.a. tekniska utmaningar, eller att de inte uppvisar tillräcklig klinisk nytta vilket gör det mindre attraktivt av marknadsmässiga skäl.

Konkurrens

Koncernens verksamhetsområde är utsatt för betydande konkurrens och konkurrenter kan komma att utveckla, marknadsföra och sälja produkter och tjänster som är effektivare (exempelvis genom automation) och/eller billigare än koncernens produkter och tjänster.

Kommersiell framgång & marknadsaccept

Även om koncernens produktportfölj som omfattas av regulatoriska krav erhåller regulatoriska godkännanden är det inte en garanti för att produkterna vinner marknadens acceptans. Det finns inte heller någon garanti för marknadsacceptans av produkter och tjänster som inte omfattas av regulatoriska krav. Graden av marknadsacceptans beror på flera faktorer bl. a. tillgången till alternativa produkter, tjänster, pris och kostnadseffektivitet samt på försäljnings- och marknadsföringsstrategier.

Myndighetsgodkännanden

I vissa av koncernens produkter är avsedda för klinisk användning och omfattas därmed av reglerande myndigheters beslut för att bevilja de tillstånd som krävs för att kommersialisera dem. Å andra sidan balanseras den risken av det faktum att koncern även säljer och marknadsför produkter som inte omfattas av sådana godkännanden.

Produktansvar & försäkringar

Koncernens verksamhet medför produktansvar, vilket är oundvikligt i samband med utveckling, produktion, marknadsföring

och försäljning av bolagets produkter och tjänster. Även om koncernen bedömer att befintligt försäkringsskydd är tillräckligt, är försäkringsskyddets omfattning och ersättningsbelopp begränsat. Det finns därför ingen garanti för att bolaget kommer att få full ersättning för eventuella skador enligt det befintliga försäkringsskyddet.

Produktion

Koncernen har egen tillverkning av produkter och utförande av tjänster som dels ska möta marknadens efterfrågan men också ta hänsyn till miljö, arbetsförhållanden och mänskliga rättigheter.

Patentskydd

Koncernens framtida framgång och utveckling beror till stor del på förmågan att erhålla och behålla skydd för immateriella rättigheter som är kopplade till koncernens produkter. Förutsättningarna för att patentskydda uppfinningar inom området är svårbedömda och innefattar komplexa juridiska och vetenskapliga frågor. Det finns därför ingen garanti för att koncernen kan behålla och erhålla patent för sina produkter eller tekniker. Även om patent utfärdats kan de ifrågasättas, ogiltigförklaras eller kringgås, vilket kan begränsa SVARs förmåga att hindra konkurrenter från att marknadsföra liknande produkter och minska den tid under vilken bolaget har patentskydd för sina produkter.

Samarbetsrisker

En viktig del av koncernens strategi är att ingå samarbetsavtal med andra företag för kommersialisering och försäljning av produkter och utveckling av nya produkter och tjänster. Framgången för sådana partnerskap kan variera. Konflikter eller meningsskiljaktigheter kan uppstå mellan koncernens partner och motpartner.

Beroende av nyckelpersoner

Koncernen är som alla kunskapsintensiva företag beroende av vissa nyckelpersoner. Förmågan att rekrytera och behålla kvalificerade medarbetare är av stor vikt för att säkerställa kompetensnivån och konkurrenskraften i koncernen.

Finansiella risker

Koncernen exponeras för olika typer av finansiella risker inom sin verksamhet. Syftet med riskhantering är att identifiera, kvantifiera och reducera eller eliminera risker. Koncernens policy för hantering av finansiell risk baseras på resultat som genereras via verksamheten, inte på investeringar i finansiella instrument. Målet med koncernens finansiella aktiviteter är att bistå koncernens kommersiella verksamhet och så långt det är möjligt identifiera koncernens finansiella risker.

(Ytterligare information om riskkapit och riskhantering finns i not 3 i koncernredovisningen.)

RESULTAT & FINANSIELL STÄLLNING

Under 2023 uppgår nettoomsättningen i verksamheten till 286 MSEK (289 MSEK). Bortsett från föregående års intäktspost av engångskaraktär på 17 MSEK är tillväxten 5% (21%) under året.

Resultatet för året blev 39 MSEK (36 MSEK) och rörelseresultatet före immateriella avskrivningar 55 MSEK (66 MSEK). Koncernen har en stark likviditet och fortsätter att öka sitt kassaflöde och för 2023 slutade det på 38 MSEK (60 MSEK).

FINANSIERINGSKÄLLOR

Sedan koncernen grundades har den finansierats genom en kombination av aktiekapital, lån från aktieägarna, banklån och internt upparbetat kapital.

Resultatdisposition

Till årsstämmans förfogande står följande vinstmedel:

Balanserat resultat	129 381 879
Årets resultat	66 632 607
Totalt	196 014 486

Styrelsen och verkställande direktören föreslår att vinstmedlen disponeras enligt följande:

Balanseras i ny räkning	196 014 486
Totalt	196 014 486

Styrelsen och verkställande direktören för SVAR Life Science AB, organisationsnummer 556564-0645 med säte i Malmö, avger härmed årsredovisning rörande verksamheten i Koncernen och Moderföretaget SVAR Life Science AB för räkenskapsåret 2023.



FLERÅRSÖVERSIKT - KONCERNEN	2023	2022	2021	2020	2019
Resultaträkningen, KSEK					
Intäkter från produkter	183 483	167 888	143 350	136 492	175 239
Intäkter från tjänster	76 705	72 900	57 271	51 327	54 766
Intäkter från Royalty & Licenser	22 483	25 000	21 272	18 552	22 498
Övriga intäkter	3 616	23 041	2 350	7 815	13 702
Totala intäkter	286 287	288 829	224 243	214 186	266 205
Bruttovinst	174 326	185 603	130 731	123 183	138 738
Resultat före avskrivningar	68 843	78 928	38 770	34 141	43 316
Resultat före immateriella avskrivningar	54 875	66 154	25 903	21 915	30 869
Resultat före finansiella poster	49 944	47 780	-32 077	-4 088	13 796
Resultat före skatt	47 140	45 257	-35 197	-7 544	9 254
Årets resultat	38 561	36 374	-27 858	9 345	11 721
 Balansräkning KSEK					
Balansomslutning	314 471	279 773	243 633	288 143	327 689
Sysselsatt kapital	256 648	221 038	191 939	226 848	240 166
Eget kapital	234 390	194 672	150 730	172 012	158 160
Likvida medel	140 872	103 496	42 967	30 143	32 423
Nettokassa (-)/ skulder (+)	-60 791	-18 395	49 936	85 988	136 756
 Kassaflödet KSEK					
Kassaflöde från den löpande verksamheten före förändring av rörelsekapital	72 200	78 050	38 040	29 460	40 414
Kassaflöde från den löpande verksamheten	56 574	80 632	39 429	23 905	37 774
Kassaflöde från investeringsverksamheten	-6 593	-7 069	-3 691	-3 666	-6 191
Kassaflöde från finansieringsverksamheten	-11 732	-13 567	-24 144	-20 732	-29 770
Årets kassaflöde	38 249	59 996	11 594	-493	1 813
 Nyckeltal %					
Tillväxt nettoomsättning	-1	29	5	-20	9
Bruttomarginal	61	64	58	58	52
Avkastning på rörelsekapitalet	19	22	-17	-2	6
Avkastning på eget kapital	16	19	-18	5	7
Soliditet	75	70	62	60	48
Skuldsättningsgrad	34	44	62	68	107
 Anställda					
Antal anställda per balansdagen	119	120	116	116	127
Medelantalet anställda	122	120	123	123	130
 Aktierelaterade nyckeltal, SEK					
Vinst/förlust per aktie	131	124	-95	32	40
Eget kapital per aktie	799	663	514	586	539
Utdelning	-	-	-	-	-
Kassaflöde per aktie	193	275	134	81	129
Antal aktier	293 447	293 447	293 447	293 447	293 447

Definitioner

Bruttovinst = Summa intäkter - kostnad sålda varor och tjänster

Sysselsatt kapital = Totala tillgångar - Kortfristiga skulder = Eget kapital + långfristiga skulder och avsättningar

Nettokassa (-)/ skuld (+) = Kortfristiga skulder + Långfristiga skulder - Kassa

Tillväxt nettoomsättning = % av ökning jämfört med jämförelseåret

Bruttomarginal = Bruttovinst / Totala intäkter

Avkastning på rörelsekapitalet = Rörelseresultat / Rörelsekapitalet

Avkastning på eget kapital = Årets resultat / Eget kapital

Soliditet = Eget kapital / Totala tillgångar

Skuldsättningsgrad = Totala skulder / Eget kapital

Vinst/förlust per aktie = (Årets resultat-utdelning på preferensaktier) / genomsnittligt antal aktier

Eget kapital per aktie = Eget kapital / genomsnittligt antal aktier

Kassaflöde per aktie = (Kassaflödet från den löpande verksamheten - utdelning på preferensaktier) / genomsnittligt antal aktier

Företagets och koncernens resultat och ställning i övrigt framgår av efterföljande resultat- och balansräkning samt kassaflödesanalys med tilläggsupplysningar.

RAPPORT ÖVER TOTALRESULTATET - KONCERNEN

<i>Belopp i KSEK</i>	Not	2023	2022
Rörelsens intäkter			
Nettoomsättning - Produkter	5	183 483	167 888
Nettoomsättning - Tjänster	5	76 705	72 900
Nettoomsättning – Royalty och licenser	5	22 483	25 000
Övriga rörelseintäkter	6	3 616	23 041
Summa intäkter		286 287	288 829
Rörelsens kostnader			
	7,8,9, 10		
Kostnader för sålda varor och tjänster		-121 076	-113 000
Försäljnings- och marknadsföringskostnader		-55 955	-46 848
Forsknings- och utvecklingskostnader		-27 632	-36 866
Administrationskostnader		-31 680	-44 335
Summa rörelsens kostnader		-236 343	-241 049
Rörelseresultat		49 944	47 780
Finansiella intäkter	11	8 638	5 575
Finansiella kostnader	11	-11 442	-8 098
Finansnetto		-2 804	-2 523
Resultat före skatt		47 140	45 257
Skatt på årets resultat	12	-8 579	-8 883
Årets resultat		38 561	36 374
Övrigt totalresultat			
<i>Poster som kan omklassificeras till resultaträkningen</i>			
Valutakursdifferenser vid omräkning av utländska verksamheter		1 157	7 568
Årets totalresultat efter skatt		39 718	43 942
Hänförligt till			
Moderföretagets ägare		39 718	43 942
Antal aktier			
Antal aktier vid årets utgång, st		293 447	293 447
Genomsnittligt antal aktier (före utspädning), st		293 447	293 447
Genomsnittligt antal aktier (efter utspädning), st		293 447	293 447
Resultat per aktie			
Resultat per aktie, vägt genomsnitt före utspädning, sek		135,35	149,74
Resultat per aktie, vägt genomsnitt efter utspädning, sek		135,35	149,74

KONCERNBALANSRÄKNING

Belopp i KSEK	Not	2023-12-31	2022-12-31
Tillgångar			
Anläggningstillgångar			
Immateriella anläggningstillgångar			
Goodwill	13	31 680	31 680
Licenser	14	1 809	5 917
Kundrelationer	16	-	-
Övriga immateriella anläggningstillgångar	17	223	988
		<u>33 712</u>	<u>38 585</u>
Materiella anläggningstillgångar			
Maskiner och inventarier	18	13 280	12 806
Inventarier, verktyg och installationer	19	1 225	1 399
Förbättringsutgifter på annans fastighet	20	874	784
Leasade anläggningstillgångar	22,8	25 930	27 444
		<u>41 309</u>	<u>42 433</u>
Finansiella anläggningstillgångar			
Uppskjuten skattefordran	33	5 447	14 966
Andra långfristiga fordringar	28	12 163	9 798
		<u>17 610</u>	<u>24 764</u>
Summa anläggningstillgångar		92 631	105 782
Omsättningstillgångar			
Varulager			
Råvaror och förnödenheter		6 109	4 562
Varor under tillverkning		2 791	3 103
Färdiga varor och handelsvaror		4 099	5 518
		<u>12 999</u>	<u>13 183</u>
Kortfristiga fordringar			
Kundfordringar	26	25 126	28 125
Aktuella skattefordringar		2 032	2 033
Övriga fordringar	27	6 636	5 933
Förutbetalda kostnader och upplupna intäkter	29	34 175	21 221
Likvida medel	30	140 872	103 496
		<u>208 841</u>	<u>160 808</u>
Summa omsättningstillgångar		221 840	173 991
Summa tillgångar		314 471	279 773

KONCERNBALANSRÄKNING forts.

<i>Belopp i KSEK</i>	<i>Not</i>	<i>2023-12-31</i>	<i>2022-12-31</i>
Eget kapital			
Eget kapital hänförligt till moderföretagets aktieägare			
Aktiekapital	31	293	293
Övrigt tillskjutet kapital		298 927	298 927
Omräkningsreserv		16 637	15 480
Balanserat resultat inklusive årets totalresultat		<u>-81 467</u>	<u>-120 028</u>
Summa eget kapital		234 390	194 672
Långfristiga skulder			
Uppskjuten skatteskuld	33	5 739	6 856
Leasingskuld	8	<u>16 518</u>	<u>19 510</u>
Summa långfristiga skulder		22 257	26 366
Kortfristiga skulder			
Leasingskuld	8	7 343	6 275
Skatteskulder		1 945	1 613
Leverantörsskulder		12 167	12 821
Övriga skulder	34	7 463	7 903
Upplupna kostnader och förutbetalda intäkter	35	<u>28 906</u>	<u>30 123</u>
Summa kortfristiga skulder		57 824	58 735
Summa skulder		80 081	85 101
Summa eget kapital och skulder		314 471	279 773

2024062506061

KONCERNENS RAPPORT ÖVER FÖRÄNDRING I EGET KAPITAL

Hänförligt till moderföretagets aktieägare

<i>Belopp i KSEK</i>	Aktiekapital	Övrigt tillskjutet kapital	Omräkningsreserv	Balanserat resultat inkl. årets resultat	Totalt eget kapital
Ingående eget kapital 2022-01-01	293	298 927	7 912	-156 402	150 730
Övrigt totalresultat			7 568		7 568
Årets resultat				36 374	36 374
UTGÅENDE EGET KAPITAL 2022-12-31	293	298 927	15 480	-120 028	194 672
Ingående eget kapital 2023-01-01	293	298 927	15 480	-120 028	194 672
Övrigt totalresultat			1 156		1 157
Årets resultat				38 561	38 561
UTGÅENDE EGET KAPITAL 2023-12-31	293	298 927	16 636	-81 466	234 390

2024062506062

KONCERNENS RAPPORT ÖVER KASSAFLÖDEN

<i>Belopp i KSEK</i>	Not	2023	2022
Den löpande verksamheten			
Rörelseresultat		49 944	47 780
Avskrivningar/nedskrivningar	10,37	18 899	31 149
Övriga poster som inte ingår i kassaflödet	37	-	9
		68 843	78 938
Erhållna räntor		3 312	357
Erlagd ränta		-128	-297
Betald inkomstskatt		173	-948
Kassaflöde från den löpande verksamheten före förändringar av rörelsekapital		72 200	78 050
Kassaflöde från förändringar i rörelsekapital			
Ökning (-)/Minskning (+) av varulager		-35	981
Ökning (-)/Minskning (+) av kundfordringar		2 628	-7 009
Ökning (-)/Minskning (+) av rörelsefordringar		-13 372	-4 366
Ökning (+)/Minskning (-) av leverantörsskulder		197	4 141
Ökning (+)/Minskning (-) av rörelseskulder		-5 044	8 835
Kassaflöde från den löpande verksamheten		56 574	80 632
Investeringsverksamheten			
Förvärv av materiella anläggningstillgångar		-4 077	-8 099
Ökning/minskning av finansiella anläggningstillgångar		-2 516	1 030
Kassaflöde från investeringsverksamheten		-6 593	-7 069
Finansieringsverksamheten			
Amortering av finansiell leasingsskuld	38	-11 732	-13 567
Kassaflöde från finansieringsverksamheten		-11 732	-13 567
Årets kassaflöde		38 249	59 996
Likvida medel vid årets början		103 496	42 967
Valutakursdifferenser i likvida medel		-873	533
Likvida medel vid årets slut		140 872	103 496

MODERFÖRETAGETS RESULTATRÄKNING

<i>Belopp i KSEK</i>	<i>Not</i>	<i>2023</i>	<i>2022</i>
Rörelsens intäkter			
Nettoomsättning - Produkter		157 088	146 164
Nettoomsättning - Tjänster		29 058	13 503
Nettoomsättning – Royalty och licenser		22 483	25 000
Övriga rörelseintäkter		3 753	23 186
Summa intäkter		212 382	207 853
Rörelsens kostnader			
Råvaror och förnödenheter		-31 976	-27 925
Övriga externa kostnader	7,8	-72 952	-63 247
Personalkostnader	9	-77 908	-68 626
Avskrivningar och nedskrivningar	14,17,18,20	-5 327	-4 846
Summa rörelsens kostnader		-188 163	-164 644
Rörelseresultat		24 219	43 209
Resultat från finansiella investeringar			
Resultat från andelar i dotterföretag	11	69 641	-
Övriga ränteintäkter och liknande resultatposter	11	8 397	3 045
Räntekostnader och liknande resultatposter	11	-11 580	-5 887
Nedskrivning av andelar i dotterbolag	23	-35 141	-58 927
Summa resultat från finansiella investeringar		31 317	-61 769
Resultat efter finansiella poster		55 536	-18 560
Bokslutsdispositioner			
Erhållna koncernbidrag		19 609	19 835
Summa bokslutsdispositioner		19 609	19 835
Resultat före skatt		75 145	1 275
Skatt på årets resultat	12	-8 512	-11 204
Årets resultat		66 633	-9 929

RAPPPORT ÖVER MODERFÖRETAGETS TOTALRESULTAT

<i>Belopp i KSEK</i>	<i>Not</i>	<i>2023</i>	<i>2022</i>
Årets resultat		66 633	-9 929
Övrigt totalresultat		-	-
Summa övrigt totalresultat		66 633	-9 929

MODERFÖRETAGETS BALANSRÄKNING

<i>Belopp i KSEK</i>	<i>Not</i>	<i>2023-12-31</i>	<i>2022-12-31</i>
Tillgångar			
Anläggningstillgångar			
Immateriella anläggningstillgångar			
Licenser	14	-	3 273
Övriga immateriella anläggningstillgångar	17	62	136
		62	3 409
Materiella anläggningstillgångar			
Maskiner och andra tekniska anläggningar	18,	10 750	10 511
Förbättringsutgifter på annans fastighet	20	705	554
		11 455	11 065
Finansiella anläggningstillgångar			
Andelar i koncernföretag	23	32 731	67 872
Uppskjuten skattefordran		369	8 881
		33 100	76 753
Summa anläggningstillgångar		44 617	91 227
Omsättningstillgångar			
Varulager			
Råvaror och förnödenheter		5 940	4 102
Varor under tillverkning		2 540	3 018
Färdiga varor och handelsvaror		2 734	2 468
		11 214	9 588
Kortfristiga fordringar			
Kundfordringar		16 543	17 825
Fordringar på koncernföretag	25	4 855	1 992
Aktuella skattefordringar		1 514	1 514
Övriga fordringar	27	2 049	1 316
Förutbetalda kostnader och upplupna intäkter	29	35 579	22 950
Kassa och bank	30	131 351	93 839
		191 891	139 436
Summa omsättningstillgångar		203 105	149 024
Summa tillgångar		247 722	240 251

MODERFÖRETAGETS BALANSRÄKNING *forts.*

<i>Belopp i KSEK</i>	<i>Not</i>	<i>2023-12-31</i>	<i>2022-12-31</i>
Eget kapital och skulder			
Eget kapital			
<i>Bundet eget kapital</i>			
Aktiekapital	31	293	293
Reservfond		20	20
		<u>313</u>	<u>313</u>
<i>Fritt eget kapital</i>			
Överkursfond		111 389	111 389
Balanserat resultat		17 993	27 922
Årets resultat		66 633	-9 929
		<u>196 015</u>	<u>129 382</u>
Summa eget kapital		196 328	129 695
Kortfristiga skulder			
Leverantörsskulder		9 491	7 440
Skulder till koncernföretag		13 903	74 451
Övriga kortfristiga skulder	34	3 520	3 067
Upplupna kostnader och förutbetalda intäkter	35	24 480	25 598
		<u>51 394</u>	<u>110 556</u>
Summa kortfristiga skulder		51 394	110 556
Summa skulder		51 394	110 556
Summa eget kapital och skulder		247 722	240 251

MODERFÖRETAGETS RAPPORT ÖVER FÖRÄNDRING I EGET KAPITAL

Belopp i KSEK	Bundet eget kapital		Fritt eget kapital			Summa eget kapital
	Aktie- kapital	Övrigt bundet kapital	Överkurs- fond	Balanserat resultat	Årets resultat	
Ingående eget kapital 2022-01-01	293	20	111 389	44 688	-16 766	139 624
Resultatdisposition				-16 766	16 766	-
Årets resultat					-9 929	-9 929
Utgående eget kapital 2022-12-31	293	20	111 389	27 922	-9 929	129 695
Ingående eget kapital 2023-01-01	293	20	111 389	27 922	-9 929	129 695
Resultatdisposition				-9 929	9 929	-
Årets resultat					66 633	66 633
Utgående eget kapital 2023-12-31	293	20	111 389	17 993	66 633	196 328

2024062506067

MODERFÖRETAGETS RAPPORT ÖVER KASSAFLÖDEN

<i>Belopp i KSEK</i>	Not	2023	2022
Den löpande verksamheten			
Rörelseresultat		24 219	43 209
Avskrivningar/nedskrivningar	37	5 327	4 846
		29 546	48 055
Erhållna räntor		3 116	356
Erlagd ränta		-751	-276
Betald inkomstskatt		-	-231
Kassaflöde från den löpande verksamheten före förändringar av rörelsekapital		31 911	47 904
Kassaflöde från förändringar i rörelsekapital			
Ökning (-)/Minskning (+) av varulager		-1 626	393
Ökning (-)/Minskning (+) av kundfordringar		1 741	-5 577
Ökning (-)/Minskning (+) av rörelsefordringar		-14 120	-17 069
Ökning (+)/Minskning (-) av leverantörsskulder		2 051	7 064
Ökning (+)/Minskning (-) av rörelseskulder		89	30 347
Kassaflöde från den löpande verksamheten		20 046	63 062
Investeringsverksamheten			
Förvärv av materiella anläggningstillgångar		-2 369	-8 566
Kassaflöde från investeringsverksamheten		-2 369	-8 566
Finansieringsverksamheten			
Erhållet koncernbidrag		19 835	13 640
Kassaflöde från finansieringsverksamheten		19 835	13 640
Årets kassaflöde		37 512	68 136
Likvida medel vid årets början		93 839	25 703
Likvida medel vid årets slut		131 351	93 839

SVAR LIFE SCIENCE AB
Org. nr 556564-0645

NOTER

Not 1 Allmän information

Moderföretaget SVAR Life Science AB (moderföretaget) med organisationsnummer 556564-0645 är ett svenskt aktiebolag med säte i Malmö. SVAR Life Science koncernen (koncernen) bestod vid utgången av 2023 av sex företag i Sverige, Norge, Danmark, Frankrike och USA.

SVAR Life Science AB är ett svenskt life science bolag som förser sjukvård och läkemedelsföretag med lösningar för medicinsk diagnostik vilket gör det möjligt att utveckla och tillhandahålla skräddarsydda lösningar för effektiv patientbehandling.

SVAR Life Science AB ägs till 100 % av Draupnir Holding B.V som är registrerat i Nederländerna. Det yttersta moderföretaget till SVAR Life Science AB är Cryosphere Foundation, som är registrerat på Guernsey.

Samtliga belopp redovisas i kronor (SEK) om inte annat anges. Uppgifterna inom parentes avser föregående år. Styrelsen har godkänt års- och koncernredovisningen för offentliggörande den 29 maj 2024.

Not 2 Sammanfattning av viktiga redovisningsprinciper

GRUND FÖR RAPPORTERNAS UPPRÄTTANDE

Nedanstående redovisnings- och värderingsprinciper avser både koncernredovisningen och moderföretagets årsredovisning om annat inte särskilt anges. Koncernredovisningen har upprättats i enlighet med International Financial Reporting Standards (IFRS) utgivna av International Accounting Standards Board (IASB) samt tolkningsuttalanden från International Financial Reporting Interpretations Committee (IFRIC) såsom de antagits av EU. De viktigaste redovisningsprinciperna som tillämpats när denna koncernredovisning upprättats anges nedan. Koncernredovisningen har även upprättats i överensstämmelse med svensk lag och med tillämpning av RFR 1, kompletterande redovisningsregler för koncerner, som har publicerats av Rådet för finansiell rapportering. Moderföretagets redovisning är upprättad i enlighet med RFR 2 Redovisning för juridiska personer och Årsredovisningslagen. I de fall moderföretaget tillämpar andra redovisningsprinciper än koncernen anges detta separat under rubriken Moderföretagets redovisningsprinciper.

Nya eller ändrade redovisningsstandarder som tillämpas efter 2023

Nya och ändrade IFRS, inklusive tolkningsmeddelanden från IFRS IC, med framtida tillämpning förväntas inte komma att ha någon väsentlig effekt på SVAR Life Science ABs finansiella rapporter.

Nya eller ändrade redovisningsstandarder som tillämpas för första gången under 2023

Nya och ändrade IFRS, inklusive tolkningsmeddelanden från IFRS IC, har inte någon väsentlig effekt på SVAR Life Science ABs finansiella rapporter för 2023.

EFFEKTER AV ÄNDRADE VALUTAKURSER

Funktionell valuta och rapportvaluta

Koncernens företag har svenska kronor (SEK) som funktionell valuta och rapportvaluta.

Transaktioner och balansposter

Transaktioner och balanser

Transaktioner i utländska valutor redovisas av koncernens företag vid första redovisningstillfället till avistakursen i den funktionella valutan per det datumtransaktionen första gången uppfyller villkoren för redovisning.

Tillgångar och skulder i utländsk valuta räknas om till avistakursen i den funktionella valutan som rådde per rapportdagen. Differenser som uppstår vid reglering eller omräkning av monetära poster redovisas i resultaträkningen. Icke-monetära poster som värderas till anskaffningsvärde i en utländsk valuta, räknas om med användning av de valutakurser som gällde de datum då de ursprungliga transaktionerna utfördes.

Dotterföretag

Utländsverksamheternas funktionella valutor är främst euro och norska kronor. Per rapportdagen räknas alla tillgångar och skulder i koncernföretag med en annan funktionell valuta än svenska kronor om till koncernens rapporteringsvaluta (svenska kronor), till rapportdagens valutakurs, och deras resultaträkningar räknas om till den vägda genomsnittliga valutakursen under året. Valutakursdifferenserna som uppstår vid omräkningen redovisas i övrigt totalresultat. Vid

avyttring av en utlandsverksamhet redovisas den del av övrigt totalresultat som härrör från just den utlandsverksamheten i resultaträkningen.

REDOVISNING AV INTÄKTER FRÅN AVTAL MED KUNDER

Intäkter från avtal med kunder redovisas i enlighet med IFRS 15 enligt en femstegsmodell. Steg ett definierar kundkontraktet. Steg två tittar på vilket eller vilka prestationsåtaganden som kontraktet innehåller. I steg tre bestäms transaktionspriset. Intäkten/transaktionspriset allokteras i steg fyra ut på de olika prestationsåtagandena i kontraktet om fler än ett åtagande finns. Intäkt redovisas i steg fem, när prestationsåtagandet är utfört, antingen över tid eller vid en specifik tidpunkt.

Koncernen redovisar intäkter baserat på de olika verksamhetsområden som finns både över tid och vid specifik tidpunkt. Koncernens verksamhetsområde som tillhandahåller projekt inom CRO-service redovisar intäkter över tid, då kunden erhåller och förbrukar samtidigt de fördelar som tillhandahålls genom företagets serviceprestation. Detsamma gäller för de licensavtal vi tillhandahåller i form av att kunder betalar en försäljningsbaserad royalty, detta eftersom kunden erhåller och förbrukar de fördelar som tillhandahålls genom företagets prestation över tiden. Då försäljningsbaserad royalty inte har något fast transaktionspris (baseras på kundens försäljning), beräknas intäkter utifrån kundens förväntade försäljning.

Merpart av koncernens försäljning består emellertid av produktförsäljning, där intäkterna redovisas vid specifik tidpunkt, vanligen i samband med att risken överförs till kunden vid leverans. Produktförsäljningen anses i normalfallet vara distinkt i avtal och kunden kan använda den enskilt som den är eller tillsammans med andra lättillgängliga resurser och är därför i normalfallet ett prestationsåtagande. Transaktionspriset för försäljning av produkter utgörs i normalfallet av fasta priser utifrån rådande prislistor som sätts på årsbasis.

Rabattering av produkter förekommer och dras i normalfallet av direkt mot kundens order. Det finns två fall av tillämpning av rabattstege, där kunden i efterhand erhåller en kreditfaktura på det rabattbelopp som de är berättigade till utifrån uppnådd försäljning under året. Reserveringar för detta specifika fall har gjorts under räkenskapsåret. Inom koncernen finns också intäkter från licenser med "rättigheter att använda företagets immateriella tillgångar som de är när licensen upplåts (License to use)" där intäkt tas vid specifik tidpunkt enligt IFRS 15. Vidare anses dessa licenser vara distinkta i avtal och redovisas skilt från andra löften, vilket ses som ett prestationsåtagande.

VARULAGER

Varulager värderas till det lägsta av anskaffningsvärde och nettoförsäljningsvärde. Företaget värderar det enligt standardkostnad. Företagets bedömning är att detta ger en rättvisande bild av lagervärdet. Färdiga produkter och produkter i arbete omfattar kostnader för direkt material och direkta lönekostnader samt en andel av tillverkningsomkostnader baserat på normal kapacitet men exklusive låneutgifter.

Nettoförsäljningsvärde är det uppskattade försäljningspriset i den normala verksamheten efter avdrag för uppskattade kostnader för färdigställande och uppskattade kostnader som är nödvändiga för att få till stånd en försäljning.

MODERFÖRETAGETS REDOVISNINGSPRINCIPER

Moderföretaget tillämpar RFR 2 Redovisning för juridiska personer och Årsredovisningslagen.

Uppställningsform för resultat- och balansräkning

Resultat- och balansräkning följer årsredovisningslagens uppställningsform.

Not 3 Finansiell riskhantering

Koncernens mål avseende kapitalstrukturen är att minimera finansiella risker och därmed trygga koncernens förmåga att fortsätta sin verksamhet, så att den kan fortsätta att generera avkastning till aktieägarna och nytta för andra intressenter. Koncernen strävar efter att upprätthålla en optimal kapitalstruktur för att hålla kostnaderna för kapitalet nere.

Genom sin verksamhet är koncernen exponerad för olika typer av finansiella risker såsom marknads-, likviditets- och kreditrisker. Marknadsriskerna består i huvudsak av ränterisk, valutarisk och annan prISRISK. Koncernens övergripande riskhantering fokuserar på oförutsägbarheten på de finansiella marknaderna och eftersträvar att minimera potentiella ogynnsamma effekter på koncernens finansiella resultat.

Koncernens finansiella strategi är att bevara en

- soliditet > 30 %, och
- nettoskuld / resultat före avskrivningar < 3 x

Per den 31 december 2023 var soliditeten 75% (234 390 TSEK/314 471 TSEK) och nettoskuld / resultat före avskrivningar -2 (-140 872 TSEK/68 843 TSEK)

MARKNADSRISKER

Valutarisker

Med valutarisk avses risken att verkligt värde eller framtida kassaflöden fluktuerar till följd av ändrade valutakurser. Exponeringen för valutarisk härrör huvudsakligen från betalningsflöden i utländsk valuta, så kallad transaktionsexponering. Koncernen har transaktionsexponering från kontrakterade betalningsflöden i utländsk valuta. Se tabellen Exponering i respektive valuta där det framgår att koncernens huvudsakliga transaktionsexponering består av EUR och USD. Koncernen har aktivt valt att inte säkra valuta genom t. ex. valutaderivat. Koncernen har bankkonton i EUR, USD, NOK och SEK och valt en strategi där valutaväxling sker efter behov. En 5 % starkare SEK gentemot EUR skulle ha en negativ påverkan på resultatet efter skatt och eget kapital med cirka 4 709 KSEK (5 424 KSEK). En 5 % starkare SEK gentemot USD skulle ha en negativ påverkan på resultatet efter skatt och eget kapital med cirka 2 858 KSEK (2 509 KSEK).

Exponering i respektive valuta

	2023		2022	
	Rörelerevör	Rörelsekostnader	Rörelerevör	Rörelsekostnader
SEK	19%	59%	20%	61%
EUR	52%	23%	55%	20%
USD	25%	6%	22%	6%
Övriga	4%	12%	3%	13%
	100%	100%	100%	100%

Koncernens valutaexponering i Finansiella tillgångars och skulders underliggande valuta framgår nedan.

	2023-12-31		2022-12-31	
	Underliggande valuta	Wärde SEK	Underliggande valuta	Wärde SEK
Finansiella tillgångar				
SEK	86 295	86 295	81 634	81 634
EUR	8 476	94 081	5 688	63 332
USD	2 928	29 411	1 790	18 687
Övriga	-	11 217	-	6 951
		221 004		170 604
Finansiella skulder				
SEK	53 902	53 902	57 679	57 679
EUR	1 267	14 059	1 065	11 859
USD	39	390	162	1 686
Övriga	-	5 992	-	7 022
		74 343		78 246

Ränterisker

Med ränterisk avses risken att verkligt värde eller framtida kassaflöden fluktuerar till följd av ändrade marknadsräntor. Koncernen är huvudsakligen exponerad för ränterisk vid placeringen av likviditet och i upptagna lån med koncernens huvudbank samt med moderföretag till SVAR Life Science AB vilket sker på marknadsmässiga villkor. En ökning av ränta skulle per balansdagen inte ge en negativ påverkan då koncernen är skuldfri.

Likviditets- och finansieringsrisk

Koncernens likviditetsrisker hanteras genom likviditetsplanering och placering av likviditet med låg risk samt tillgång till krediter hos bank och ägare. Med finansieringsrisk avses risken att likvida medel inte finns tillgängliga och att finansiering bara delvis eller inte alls kan erhållas alternativt till förhöjd kostnad. Bolagets finansiella ställning kan innebära att behov av ytterligare finansiering i framtiden.

Koncernens kontraktensliga och odiskonterade räntebetalningar och återbetalningar av finansiella skulder framgår av tabellen nedan. Belopp i utländsk valuta har omräknats till SEK med balansdagens kurs. Finansiella skulder med rörlig ränta har beräknats med den ränta som förelåg på balansdagen. Skulder har inkluderats i den period när återbetalning tidigast kan krävas. Nedan redovisas löptider för koncernens finansiella skulder.

Löptider finansiella skulder

Kategori	2023-12-31			2022-12-31		
	inom 1 år	2-5 år	Totalt	inom 1 år	2-5 år	Totalt
Leverantörsskulder	12 167	-	12 167	12 821	-	12 821
Leasingskulder	8 000	17 847	25 847	7 145	20 389	27 534
Övriga skulder	38 314	-	38 314	39 639	-	39 639
	58 481	17 847	76 328	59 605	20 389	79 994

Kredit- och motpartsrisk

Med kreditrisk avses risken för att motparten i en transaktion orsakar koncernen en förlust genom att inte fullfölja sina avtalsenliga förpliktelser. Koncernens exponering för kreditrisk är huvudsakligen hänförlig till likvida medel och kundfordringar. Koncernens riktlinjer för att säkra att försäljning av produkter och tjänster sker till kunder med lämplig kreditbakgrund. Betalningsvillkoren och hur kreditriskreservering av kundfordringar går till framgår av not 26. Överskottslikviditet får enligt gällande riktlinjer endast placeras på räntebärande bankkonton. Koncernen har ingen väsentlig koncentration av kreditrisker. Koncernens maximala exponering för kreditrisk bedöms motsvaras av redovisade värden på samtliga finansiella tillgångar och framgår av tabellen nedan.

Kreditrisk finansiella tillgångar

Kategori	2023-12-31		2022-12-31	
	inom 1 år	2-5 år	inom 1 år	2-5 år
Kundfordringar	25 126	-	28 125	-
Övriga kortfristiga fordringar	42 843	-	29 187	-
Likvida medel	140 872	-	103 496	-
Långfristig fordran	12 163	-	9 798	-
	221 004	-	170 606	-

Kategorisering av finansiella instrument

Bokfört värde för finansiella tillgångar och finansiella skulder fördelat per värderingskategori i enlighet med IFRS 9 framgår av not 24.

Not 4 Viktiga uppskattningar och antaganden för redovisningsändamål

Uppskattningar och bedömningar utvärderas löpande och baseras på historisk erfarenhet och andra faktorer, inklusive betydelsefulla uppskattningar och bedömningar. Upprättandet av koncernredovisningen innebär att företagsledningen måste göra bedömningar, uppskattningar och antaganden som påverkar de redovisade intäkterna, kostnaderna, tillgångarna och skulderna samt tillhörande upplysningar, och upplysningar om eventalförpliktelser. Osäkerhet kring dessa

antaganden och uppskattningar skulle kunna leda till utfall som i framtiden skulle kunna kräva en väsentlig justering av det redovisade värdet på en tillgång eller skuld.

Uppskattningar och antaganden

Nedan beskrivs de viktigaste antagandena om framtiden och övriga viktiga källor till osäkerhet i uppskattningarna per rapportdagen, vilka medför en betydande risk för väsentliga justeringar av de redovisade värdena på tillgångar och skulder under nästkommande räkenskapsår. Koncernen har baserat sina antaganden och uppskattningar på parametrar som fanns tillgängliga när koncernredovisningen upprättades. Men befintliga omständigheter och antaganden om framtida utveckling kan förändras på grund av förändringar eller omständigheter på marknaden som uppstår utanför koncernens kontroll. Sådana förändringar avspeglas i antagandena när de uppkommer.

Leasingåtaganden

Vid beräkningen av värdet på nyttjanderätter respektive leasingkund görs flera antaganden. För hyreskontrakt som löper ut i snar framtid där sannolikheten för förlängning är överhängande antas kontrakten löpa ytterligare en förlängningsperiod. Diskonteringsräntan uppskattas till en räntesats som är baserad på vad koncernens ränta på finansiella lån är.

Intäktsredovisning

Upplupna intäkter uppskattas till ett värde baserat på kontrakterat belopp i kombination med uppfyllelsegrad, d v s hur långt arbetet i projektet har kommit.

Nedskrivning av icke-finansiella tillgångar

- Koncernen prövar nedskrivningsbehovet hos alla icke-finansiella tillgångar per varje rapportdag. Varje år, och vid andra tillfällen om det finns indikationer som tyder på ett nedskrivningsbehov, bedöms om goodwill och andra immateriella tillgångar med obestämbara livslängder behöver skrivas ned. Övriga icke-finansiella tillgångars nedskrivningsbehov prövas när det finns tecken på att det inte går att återvinna de redovisade värdena.
- När nyttjandevärdet beräknas måste företagsledningen uppskatta de förväntade framtida kassaflödena från tillgången eller den kassagenererande enheten och välja en lämplig diskonteringsfaktor för att kunna beräkna nuvärdet på sådana kassaflöden. Ytterligare uppgifter, däribland en känslighetsanalys av viktiga antaganden, återfinns i not 13.

Not 5 Omsättning per rörelsesegment

Rörelsesegment redovisas nedan på ett sätt som överensstämmer med hur koncernen klassificerar sina marknader, både i kategori och geografiskt.

Belopp i KSEK	2023-12-31	2022-12-31
Koncernen		
Läkemedelsindustrin	50 908	58 867
Kliniska laboratorier	175 608	175 082
Distributörer	56 155	31 839
Summa	282 671	265 788

Belopp i KSEK	2023-12-31	2022-12-31
Koncernen		
Europa	199 330	197 368
Nordamerika	70 240	59 637
Asien-Stillahavsregionen	9 808	7 841
Mellanöstern	2 868	768
Latinamerika	425	174
Summa	282 671	265 788

Omsättningen avser tillhandahållandet av produkter, tjänster samt royalty från kunder inom läkemedelsindustrin (läkemedelsföretag och CRO-företag) och kliniska laboriekunder (kliniska sjukhuslaboratorier och leverantörer av automatiska diagnossystem).

Not 6 Övriga rörelseintäkter

I övriga rörelseintäkter ingår bland annat intäkter för fakturerade frakter. Föregående år ingick även försäljning av kommersiella- och produktionsrättigheter av RIA samt en retroaktiv intäkt om 17 013 KSEK för år 2008-2021 avseende avgift för nyttjande av våra råvaror.

Not 7 Ersättning till revisorerna

Med revisionsarvode avses granskning av årsredovisningen och bokföringen samt styrelsens och verkställande direktörens förvaltning, övriga arbetsuppgifter som det ankommer på bolagets revisorer att utföra samt rådgivning eller annat biträde som föranleds av iakttagelser vid sådan granskning eller genomförandet sådana övriga arbetsuppgifter. Allt annat är andra uppdrag.

<i>Belopp i KSEK</i>	2023	2022
<i>BDO Sweden AB</i>		
Revisionsuppdrag	970	756
Summa	970	756
<i>BDO Danmark</i>		
Revisionsuppdrag	8	36
Summa	8	36
<i>BDO Norge</i>		
Revisionsuppdrag	117	90
Summa	117	90
<i>Partner Revisjon AS</i>		
Revisionsuppdrag	-	-
Andra uppdrag	-	18
Summa	-	18
<i>Koncernen</i>		
Revisionsuppdrag	1 095	882
Andra uppdrag	-	18
Summa	1 095	900
<i>Moderföretaget</i>		
<i>BDO Sweden AB</i>		
Revisionsuppdrag	970	756
Summa	970	756

Not 8 Leasing

Leasingavtal redovisas i enlighet med principerna i IFRS 16. Alla leasingavtal redovisas i balansräkningen som nyttjanderättstillgångar och leasingskulder med undantag för leasing av tillgångar med lågt värde och leasingavtal med en löptid på 12 månader eller mindre. Skulden för leasingåtagande är beräknat till nuvärdet av framtida kontraktssenliga betalningar med en diskonteringsränta baserad på den låneränta som koncernen har vid upplåning.

Karaktär på leasingkontrakt

Koncernen har ett antal hyreskontrakt för lokaler, för vilka betalningarna ökas varje år baserat på inflation eller olika index. Koncernen har också ett antal kontrakt för bilar. Dessa leasingkontrakt innehåller endast fasta betalningar över kontraktstiden. Nedan tabell visar andel i procent av leasingkontrakt som består av rörliga respektive fasta betalningar.

Leasingavtal

	Antal kontrakt	Fasta betalningar
Hyra av lokaler	3	96%
Leasing av fordon	7	4%
Totalt	10	100%

Leasingkontrakt

Belopp i KSEK	Mark och byggnader	Fordon	Totalt
Nyttjanderättstillgång			
Vid årets början, 1 januari 2023	26 867	577	27 444
Nya kontrakt under året	8 615	588	9 203
Avskrivningar	-9 933	-429	-10 362
Avslutade kontrakt under året	-	-351	-351
Återf avskr avslutade kontrakt	-	308	308
Omräkningsdifferenser	-312	-	-312
Värde vid årets slut, 31 december 2023	25 237	693	25 930
Leasingskuld			
Vid årets början, 1 januari 2023	25 190	595	25 785
Nya kontrakt under året	8 615	588	9 203
Räntekostnad	940	30	970
Betalning av leasingavgifter	-11 269	-462	-11 732
Avslutade kontrakt under året	-	-45	-45
Omräkningsdifferens	-320	-	-320
Värde vid årets slut, 31 december 2023	23 155	706	23 861

Det totala kassautflödet för leasingavtal uppgick till 12 190 KSEK under år 2023 (13 567 KSEK).

Koncernen har valt att inte räkna upp hyreskontraktet för förlängningen av moderföretagets lokal pga osäkerheten kring den framtida hyresnivån och kontraktstiden.

Leasingskuld förfaller till betalning enligt följande

Per den 31 december 2023	Inom 1 år	Mellan 2 till 5 år	Senare än 5 år
Skuld finansiell leasing	7 343	14 600	1 918

Leasingkostnad för kontrakt som ej är inkluderade i leasingsskulden

	2023	2022
Leasingkontrakt med ringa värde	458	707
	458	707

Moderföretaget

	2023	2022
Under året har företagets leasingavgifter uppgått till	9 590	8 664
Summa	9 590	8 664

Framtida leasingavgifter för icke uppsägningsbara leasingkontrakt förfaller till betalning enligt följande:

	2023	2022
Inom 1 år	8 797	7 671
Mellan 2 till 5 år	9 028	15 692
Summa	17 825	23 363

Akkumulerade anskaffningsvärden och avskrivningar är specificerad i not 22.

Not 9 Ersättning till och antal anställda

Medelantal anställda	2023	2022
Koncernen och moderföretaget		
Män	28	29
Kvinnor	94	91
Totalt i koncernen	122	120
Moderföretaget		
Män	17	18
Kvinnor	72	57
Totalt i moderföretaget	89	75
Dotterföretag		
Män	11	11
Kvinnor	22	34
Totalt i dotterföretag	33	45
Antal anställda per land 2022	Kvinnor	Män
Sverige	81	21
Frankrike	6	4
Norge	4	4
Totalt i koncernen	91	29
Antal anställda per land 2023	Kvinnor	Män
Sverige	84	20
Frankrike	5	4
Norge	5	4
Totalt i koncernen	94	28

Styrelseledamöter - antal på balansdagen	2023	2022
Koncernen och moderföretaget		
Styrelseledamöter		
Män	2	2
Kvinnor	1	1
Totalt	3	3
Löner, andra ersättningar och sociala kostnader		
Belopp i KSEK	2023	2022
Koncernen		
Styrelse, VD och företagsledning	16 380	11 902
Övriga anställda	63 304	67 966
Summa	79 684	79 868
Sociala kostnader	24 234	23 720
Pensionskostnader, styrelse VD och företagsledning	2 317	1 566
Pensionskostnader övriga anställda	5 446	6 145
Summa	31 997	31 431
Moderföretaget		
Styrelse, VD och företagsledning	13 350	9 528
Övriga anställda	43 183	40 157
Summa	56 533	49 685
Sociala kostnader	17 702	15 192
Pensionskostnader, styrelse, VD och företagsledning	2 233	1 481
Pensionskostnader övriga anställda	4 337	4 044
Summa	24 272	20 717

Not 10 Kostnader per kostnadslag

<i>Belopp i KSEK</i>	2023	2022
Koncernen		
<i>Kostnad för sålda varor och tjänster</i>		
Råvaror och förnödenheter	55 545	52 602
Övriga externa kostnader	13 924	11 319
Personalkostnader	42 492	39 305
Avskrivningar	9 115	9 774
Summa	121 076	113 000
Koncernen		
<i>Försäljnings- och marknadsföringskostnader</i>		
Övriga externa kostnader	22 619	19 535
Personalkostnader	33 119	27 184
Avskrivningar	217	129
Summa	55 955	46 848
Koncernen		
<i>Forskning- och utvecklingskostnader</i>		
Övriga externa kostnader	10 914	13 325
Personalkostnader	15 410	20 977
Avskrivningar	1 308	2 564
Summa	27 632	36 866
Koncernen		
<i>Administrationskostnader</i>		
Övriga externa kostnader	7 031	7 315
Personalkostnader	16 390	18 338
Avskrivningar	8 259	18 682
Summa	31 680	44 335
Koncernen		
Råvaror och förnödenheter	55 545	52 602
Övriga externa kostnader	54 488	51 494
Personalkostnader	107 411	105 804
Avskrivningar	18 899	31 149
Summa	236 343	241 049
Avskrivningar		
<i>Belopp i KSEK</i>	2023	2022
Koncernen		
Ingår i kostnader för sålda varor och tjänster	9 115	9 774
Ingår i försäljning- och marknadsföringskostnader	217	129
Ingår i forskning- och utvecklingskostnader	1 308	2 564
Ingår i administrationskostnader	8 259	18 682
Summa avskrivningar	18 899	31 149

Not 11 Finansiella intäkter och finansiella kostnader

<i>Belopp i KSEK</i>	2023	2022
Koncernen		
Ränteintäkter	3 171	356
Valutakursdifferenser	5 467	5 219
Summa finansiella intäkter	8 638	5 575
Moderföretaget		
Ränteintäkter	3 116	356
Valutakursdifferenser	5 281	2 689
Utdelning från dotterföretag	69 641	-
Summa finansiella intäkter	78 038	3 045
<hr/>		
<i>Belopp i KSEK</i>	2023	2022
Koncernen		
Räntekostnader	-41	275
Räntekostnader på skuld finansiell leasing	970	1 146
Valutakursdifferenser	10 483	6 655
Övriga finansiella kostnader	30	22
Summa finansiella kostnader	11 442	8 098
Moderföretaget		
Räntekostnader, koncern	600	75
Räntekostnader, extern	151	201
Valutakursdifferenser	10 829	5 611
Summa finansiella kostnader	11 580	5 887

Not 12 Inkomstskatt/skatt på årets resultat

<i>Belopp i KSEK</i>	2023	2022
Koncernen		
Aktuell skatt	-211	-195
Uppskjuten skatt	-8 368	-8 688
Summa skattekostnader/intäkter	-8 579	-8 883
Moderföretaget		
Uppskjuten skatt	-8 512	-11 204
Summa skattekostnader/intäkter	-8 512	-11 204

<i>Belopp i KSEK</i>	%	2023	2022
Koncern			
Resultat före skatt		47 140	45 257
Skatt enligt gällande skattesats för moderföretaget	20,6%	-9 711	-9 323
<i>Skatteffekt av</i>			
Ej avdragsgilla kostnader		-221	-229
Ej skattepliktiga intäkter		519	512
Skillnad mellan svensk och utländsk skattesats		-55	302
Effekt på uppskjuten skatt förutbetalad leasingtillgång		-	-663
Övrig skattesubvention		145	144
Uppbokning av uppskjuten skattefordran avseende underskottsavdrag som ej tidigare aktiverats		-	1 327
Underskott för vilket en uppskjuten skattefordran ej bokats upp		-23	-965
Utnyttjande av tidigare ej redovisade skattemässiga underskott		767	12
Redovisad skattekostnad (-)/intäkt (+)	18,2%	-8 579	19,6%

<i>Belopp i KSEK</i>	2023	2022
Moderbolag		
Resultat före skatt	75 145	1 275
Skatt enligt gällande skattesats för moderföretaget	20,6%	-15 480
<i>Skatteffekt av</i>		
Ej avdragsgilla kostnader	-7 380	-12 268
Ej skattepliktiga intäkter	14 348	
Aktivering av tidigare ej redovisade skattemässiga underskott	-	1 327
Redovisad skattekostnad (-)/intäkt (+)	11,3%	-8 512

	2023	2022
Skattemässiga underskott		
Moderföretaget		
Skattemässiga underskott, MSEK	2	43
<i>varav ej redovisats som uppskjuten skattefordran</i>	0	0
Koncernen		
Skattemässiga underskott, MSEK	22	67
<i>varav ej redovisats som uppskjuten skattefordran</i>	20	24

De underskottsavdrag som finns i koncernen kan utnyttjas utan tidsbegränsning. Under året har ingen uppskjuten skattefordran avseende underskottsavdrag aktiverats (1 327 KSEK). Vägd genomsnittlig skattesats för koncernen är 18,2% (19,6%) och för moderföretaget 11,3% (-878,7%).

Not 13 Goodwill

<i>Belopp i KSEK</i>	2023-12-31	2022-12-31
Koncern och moderbolag		
Akkumulerade anskaffningsvärden		
Vid årets början	109 532	109 532
Utgående bokfört värde	109 532	109 532
Akkumulerade nedskrivningar		
Vid årets början	-77 852	-77 852
Utgående ackumulerade nedskrivningar	-77 852	-77 852
Redovisade värden	31 680	31 680
<hr/>		
<i>Belopp i KSEK</i>	2023-12-31	2022-12-31
Moderbolag		
Akkumulerade anskaffningsvärden		
Vid årets början	26 706	26 706
Utgående bokfört värde	26 706	26 706
Akkumulerade av- och nedskrivningar		
Vid årets början	-26 706	-26 706
Utgående ackumulerade av- och nedskrivningar	-26 706	-26 706
Redovisade värden	-	-
Goodwill avseende förvärvet Wieslab AB.		
Koncernen		
Wieslab AB	31 680	31 680
Redovisade värden	31 680	31 680

Total goodwill för koncernen uppgår till 31 680 KSEK (31 680 KSEK) som i sin helhet avser kassagenererande enheten Diagnostic Services inom Wieslab AB.

Goodwill värderas vid första redovisningstillfället till anskaffningsvärde, vilket är summan av överförd köpeskilling och det redovisade beloppet för innehav utan bestämmande inflytande minus nettot av identifierbara nettotillgångar och övertagna skulder. De återvinningsbara beloppen för goodwill har fastställts baserat på en beräkning av nyttjandevärde baserat på 2023 års resultat samt strategisk plan för nästkommande femårsperiod godkänd av styrelse. Den diskonteringsfaktor som använts på kassaflödesprognoserna för Wieslab AB var 13,7% (9,7%). Kassaflöden efter femårsperioden extrapolerades med användningen av tillväxttakt på 2% (2%) för Wieslab AB.

Viktiga antaganden

Beräkningen av nyttjandevärde är mest känslig för följande antaganden: bruttomarginal, diskonteringsfaktor och tillväxttakt.

Bruttomarginaler – Dessa baseras på historisk och aktuell bruttomarginal för affärgrenen Diagnostic Service.

Diskonteringsfaktorer – De avspeglar aktuella bedömningar av risker på marknaden. Diskonteringsfaktorerna har uppskattats baserat på genomsnittlig procentuell andel av vägd genomsnittlig kapitalkostnad i branschen.

Uppskattningar av tillväxttakt – Uppskattningar av tillväxttakten baseras på branschanalyser samt företagsledningens planer på vidare specialisering av produktionsenheter vilket innefattar överföring av produkter/produktion.

Känslighet för ändringar i antaganden

När det gäller bedömningen av nyttjandevärdet anser företagsledningen att, med avseende på goodwill, ingen rimligt möjlig ändring i något av ovanstående viktiga antaganden skulle leda till att det redovisade värdet väsentligt skulle överstiga återvinningsvärdet.

Nedskrivning

Goodwill prövas för nedskrivning varje år (per 31 december) och när omständigheterna tyder på att det redovisade värdet kan behöva skrivas ned. Nedskrivningen för goodwill fastställs genom uppskattning av återvinningsvärdet för varje kassagenererande enhet (eller grupp av kassagenererande enheter) till vilka goodwillen hör. När den kassagenererande enhetens återvinningsvärde understiger dess redovisade värde redovisas en nedskrivning. Nedskrivningar avseende goodwill kan inte återföras i framtida perioder.

Not 14 Licenser

<i>Belopp i KSEK</i>	2023-12-31	2022-12-31
Koncern		
Akkumulerade anskaffningsvärden		
Vid årets början	108 701	103 309
Omräkningsdifferens	-357	5 392
Utgående bokfört värde	108 344	108 701
Akkumulerade avskrivningar		
Vid årets början	-81 072	-73 903
Årets avskrivningar	-4 225	-3 962
Omräkningsdifferens	367	-3 207
Utgående ackumulerade avskrivningar	-84 930	-81 072
Akkumulerade nedskrivningar		
Vid årets början	-21 712	-20 098
Omräkningsdifferens	107	-1 614
Utgående ackumulerade nedskrivningar	-21 605	-21 712
Redovisade värden	1 809	5 917
<hr/>		
<i>Belopp i KSEK</i>	2023-12-31	2022-12-31
Moderbolag		
Akkumulerade anskaffningsvärden		
Vid årets början	62 949	62 949
Utgående bokfört värde	62 949	62 949
Akkumulerade av- och nedskrivningar		
Vid årets början	-59 675	-56 403
Årets av- och nedskrivningar	-3 274	-3 272
Utgående ackumulerade av- och nedskrivningar	-62 949	-59 675
Redovisade värden	-	3 274

Licenser består av licenser som förvärvades som del av rörelseförvärvet 2014 av Biomonitor AS, 1 809 KSEK (5 917 KSEK). Dessa licenser skrivs av under en tioårsperiod. Avskrivningen redovisas i administrationskostnader i resultaträkningen.

Not 15 Varumärken

<i>Belopp i KSEK</i>	2023-12-31	2022-12-31
Koncern		
Akkumulerade anskaffningsvärden		
Vid årets början	5 665	5 493
Omräkningsdifferens	-384	172
Utgående bokfört värde	5 281	5 665
Akkumulerade nedskrivningar		
Vid årets början	-5 665	-
Årets nedskrivningar	-	-5 641
Omräkningsdifferens	384	-24
Utgående ackumulerade nedskrivningar	-5 281	-5 665
Redovisade värden	-	-

Varumärke utgör del av rörelseförvärvet 2018 av Calpro AS.

Not 16 Kundrelationer

<i>Belopp i KSEK</i>	2023-12-31	2022-12-31
Koncern		
Akkumulerade anskaffningsvärden		
Vid årets början	52 762	51 168
Omräkningsdifferens	-3 577	1 594
Utgående bokfört värde	49 185	52 762
Akkumulerade avskrivningar		
Vid årets början	-52 762	-46 375
Årets avskrivningar	-	-4 922
Omräkningsdifferens	3 577	-1 465
Utgående ackumulerade av- och nedskrivningar	-49 185	-52 762
Redovisade värden	-	-

Kundrelationer består av kundförteckningen som förvärvades som del av rörelseförvärvet 2018 av Calpro AS.

Not 17 Övriga immateriella tillgångar

<i>Belopp i KSEK</i>	2023-12-31	2022-12-31
Koncern		
Akkumulerade anskaffningsvärden		
Vid årets början	18 802	18 570
Omräkningsdifferens	-337	232
Utgående bokfört värde	18 465	18 802
Akkumulerade avskrivningar		
Vid årets början	-15 098	-13 849
Årets avskrivningar	-725	-1 133
Omräkningsdifferens	297	-116
Utgående ackumulerade avskrivningar	-15 526	-15 098
Akkumulerade nedskrivningar		
Vid årets början	-2 716	-
Årets nedskrivningar	-	-2 716
Utgående ackumulerade nedskrivningar	-2 716	-2 716
Redovisade värden	223	988

<i>Belopp i KSEK</i>	2023-12-31	2022-12-31
Moderbolag		
Akkumulerade anskaffningsvärden		
Vid årets början	1 416	842
Förvärv under året	-	574
Utgående bokfört värde	1 416	1 416
Akkumulerade avskrivningar		
Vid årets början	-1 280	-842
Förvärv under året	-	-409
Årets avskrivningar	-74	-29
Utgående ackumulerade avskrivningar	-1 354	-1 280
Redovisade värden	62	136

Immateriella tillgångar med bestämbar nyttjandeperiod skrivs av under den ekonomiska livslängden och nedskrivningsbehovet prövas varje gång det finns indikationer på att värdet på den immateriella tillgången kan ha minskat. Övriga immateriella tillgångar består i huvudsak av utvecklingskostnader av IT-teknologi för våra produkter och labbsystem. De immateriella tillgångarna skrivs av linjärt över 5-10 år och kostnaden för avskrivningar redovisas i administrationsomkostnader.

Not 18 Maskiner och inventarier

<i>Belopp i KSEK</i>	2023-12-31	2022-12-31
Koncern		
Ackumulerade anskaffningsvärden		
Vid årets början	46 696	39 984
Investeringar	3 076	7 044
Omklassificering	-	-753
Avyttringar	-324	-
Omräkningsdifferens	-260	421
Utgående ackumulerade anskaffningsvärden	49 188	46 696
Ackumulerade av- och nedskrivningar		
Vid årets början	-33 890	-31 088
Årets av- och nedskrivningar	-2 540	-2 800
Omklassificering	-	350
Avyttringar	324	-
Omräkningsdifferens	198	-352
Utgående ackumulerade av- och nedskrivningar	-35 908	-33 890
Redovisade värden	13 280	12 806

<i>Belopp i KSEK</i>	2023-12-31	2022-12-31
Moderbolag		
Ackumulerade anskaffningsvärden		
Vid årets början	38 654	27 821
Investeringar	2 045	7 542
Avyttringar	-324	-
Omklassificering	-	-904
Förvärv under året	-	4 195
Utgående ackumulerade anskaffningsvärden	40 375	38 654
Ackumulerade av- och nedskrivningar		
Vid årets början	-28 143	-23 612
Årets av- och nedskrivningar	-1 806	-1 545
Avyttringar	324	-
Omklassificering	-	350
Förvärv under året	-	-3 336
Utgående ackumulerade av- och nedskrivningar	-29 625	-28 143
Redovisade värden	10 750	10 511

Avskrivningar

Avskrivningar sker linjärt över den beräknade nyttjandeperioden, d v s över 3-10 år.

Nedskrivningstest

Tillgångarnas restvärde och nyttjandeperiod prövas vid varje rapportperiods slut och justeras vid behov. Inget behov av nedskrivning har bedömts föreligga för perioden.

Materiella anläggningstillgångar redovisas till anskaffningsvärdet. En materiell anläggningstillgång tas bort från rapporten över finansiell ställning när den avyttras eller när framtida ekonomiska förmåner av dess nyttjande eller avyttring inte längre väntas. Alla vinster eller förluster som uppstår när tillgången tas bort från rapporten över finansiell ställning (beräknat som skillnaden mellan nettoförsäljningsvärdet och tillgångens redovisade värde) redovisas i resultaträkningen det år då tillgången togs bort från rapporten över finansiell ställning.

Not 19 Inventarier, verktyg och installationer

Belopp i KSEK	2023-12-31	2022-12-31
Koncern		
Akkumulerade anskaffningsvärden		
Vid årets början	6 295	4 492
Investeringar	677	1 055
Avyttringar	-	-9
Omklassificeringar	-	590
Omräkningsdifferens	-93	167
Utgående ackumulerade anskaffningsvärden	6 879	6 295
Akkumulerade av- och nedskrivningar		
Vid årets början	-4 896	-3 355
Årets av- och nedskrivningar	-846	-665
Omklassificeringar	-	-741
Valutaomräkning	88	-135
Utgående ackumulerade av- och nedskrivningar	-5 654	-4 896
Redovisade värden	1 225	1 399

Avskrivningar

Avskrivningar sker linjärt över den beräknade nyttjandeperioden, d v s över 3-5 år.

Not 20 Förbättringsutgifter på annans fastighet

<i>Belopp i KSEK</i>	2023-12-31	2022-12-31
Koncern		
Ackumulerade anskaffningsvärden		
Vid årets början	1 612	741
Investeringar	324	-
Omklassificeringar	-	850
Omräkningsdifferens	-47	21
Utgående ackumulerade anskaffningsvärden	1 889	1 612
Ackumulerade av- och nedskrivningar		
Vid årets början	-828	-741
Årets av- och nedskrivningar	-220	-85
Omklassificeringar	-	11
Valutaomräkning	33	-13
Utgående ackumulerade av- och nedskrivningar	-1 015	-828
Redovisade värden	874	784
<hr/>		
<i>Belopp i KSEK</i>	2023-12-31	2022-12-31
Moderbolag		
Ackumulerade anskaffningsvärden		
Vid årets början	904	-
Investeringar	324	-
Omklassificeringar	-	904
Utgående ackumulerade anskaffningsvärden	1 228	904
Ackumulerade av- och nedskrivningar		
Vid årets början	-350	-
Årets av- och nedskrivningar	-173	-
Omklassificeringar	-	-350
Utgående ackumulerade av- och nedskrivningar	-523	-350
Redovisade värden	705	554

Avskrivningar

Avskrivningar sker linjärt över den beräknade nyttjandeperioden, d v s över 5-12 år.

Not 21 Byggnader och mark

<i>Belopp i KSEK</i>	2023-12-31	2022-12-31
Koncern		
Akkumulerade anskaffningsvärden		
Vid årets början	-	688
Omklassificering	-	-688
Utgående ackumulerade anskaffningsvärden	-	-
Akkumulerade av- och nedskrivningar		
Vid årets början	-	-380
Omklassificering	-	380
Utgående ackumulerade av- och nedskrivningar	-	-
Redovisade värden	-	-

Not 22 Leasade tillgångar

<i>Belopp i KSEK</i>	2023-12-31	2022-12-31
Koncern		
Akkumulerade anskaffningsvärden		
Vid årets början	62 459	61 952
Investeringar	9 203	972
Avslutade kontrakt	-351	-1 148
Omräkningsdifferens	-595	683
Utgående ackumulerade anskaffningsvärden	70 716	62 459
Akkumulerade av- och nedskrivningar		
Vid årets början	-35 015	-26 562
Årets av- och nedskrivningar	-10 362	-9 225
Avslutade kontrakt	308	1 093
Omräkningsdifferens	283	-321
Utgående ackumulerade av- och nedskrivningar	-44 786	-35 015
Redovisade värden	25 930	27 444

För detaljer om kategorier av leasingtillgångar och leasingskulder, se not 8.

Not 23 Aktier och andelar i dotterföretag

<i>Belopp i KSEK</i>	2023-12-31	2022-12-31
Moderföretaget		
Akkumulerade anskaffningsvärden		
Vid årets början	67 872	126 799
Nedskrivningar	-35 141	-58 927
Utgående balans	32 731	67 872

2023	Andel i %	Eget kapital	Bokfört värde	Resultat
Wieslab AB, 556430-9903, Malmö, Sverige	100	2 586	18 500	-
Calpro AS, 966 291 281, Lysaker, Norge	100	19 244	106	3 442
Biomonitor Aps, 27421083, Köpenhamn, Danmark	100	5 750	4 000	-105
SVAR Life Science SAS, 803693852, Ghambley-Bussières, Frankrike	100	11 899	10 125	3 659
SVAR Life Science INC, 93-2392465, Amherst, USA	100	-6	-	-6

Dotterföretag är alla företag över vilka koncernen har bestämmande inflytande.
Värdering av aktier i dotterföretag baseras på företagets egna kapital och framtida kassaflöde.
Under året har aktierna i Biomonitor Aps och Svar Life Science SAS skrivits ned efter utdelning till moderföretaget.
Aktierna i Biomonitor Aps har skrivits ned till 4 000 TSEK och aktierna i Svar Life Science SAS till 10 125 TSEK.
Under 2023 har även ett nytt dotterföretag startats upp i USA, Svar Life Science INC.

Not 24 Finansiella tillgångar och skulder per kategori

2023-12-31

Belopp i KSEK	Verkligt värde genom resultaträkningen	Upplupet anskaffningsvärde	Verkligt värde via övrigt totalresultat
Koncernen			
Övriga finansiella fordringar		12 163	
Kundfordringar		25 126	
Övriga fordringar		6 636	
Förutbetalda kostnader och upplupna intäkter		34 175	
Likvida medel		140 872	
Summa		218 972	
Leasingskuld		23 861	
Leverantörsskulder		12 167	
Övriga skulder		7 463	
Upplupna kostnader och förutbetalda intäkter		28 906	
Summa		72 397	

2022-12-31

Belopp i KSEK	Verkligt värde genom resultaträkningen	Upplupet anskaffningsvärde	Verkligt värde via övrigt totalresultat
Koncernen			
Övriga finansiella fordringar		9 798	
Kundfordringar		28 125	
Övriga fordringar		5 933	
Förutbetalda kostnader och upplupna intäkter		21 221	
Likvida medel		103 496	
Summa		168 573	
Leasingskuld		25 785	
Leverantörsskulder		12 821	
Övriga skulder		7 903	
Upplupna kostnader och förutbetalda intäkter		30 123	
Summa		76 632	

2023-12-31

<i>Belopp i KSEK</i>	Verkligt värde genom resultaträkningen	Upplupet anskaffningsvärde	Verkligt värde via övrigt totalresultat
Moderföretaget			
Kundfordringar		16 543	
Fordringar på koncernföretag		4 855	
Övriga fordringar		2 049	
Förutbetalda kostnader och upplupna intäkter		35 579	
Likvida medel		131 351	
Summa		190 377	
Leverantörsskulder		9 491	
Skulder till koncernföretag		13 903	
Övriga skulder		3 520	
Upplupna kostnader och förutbetalda intäkter		24 480	
Summa		51 394	

2022-12-31

<i>Belopp i KSEK</i>	Verkligt värde genom resultaträkningen	Upplupet anskaffningsvärde	Verkligt värde via övrigt totalresultat
Moderföretaget			
Kundfordringar		17 825	
Fordringar på koncernföretag		1 992	
Övriga fordringar		1 316	
Förutbetalda kostnader och upplupna intäkter		22 950	
Likvida medel		93 839	
Summa		137 922	
Leverantörsskulder		7 440	
Skulder till koncernföretag		74 451	
Övriga skulder		3 067	
Upplupna kostnader och förutbetalda intäkter		25 598	
Summa		110 556	

Not 25 Fordringar på koncernföretag

<i>Belopp i KSEK</i>	2023-12-31	2022-12-31
Moderföretaget		
Wieslab AB	2 702	1 992
Svar Life Science SAS	2 053	-
Svar Life Science INC	100	-
Summa	4 855	1 992

Fordringar på koncernföretag består till stor del av fordran på ej reglerat koncernbidrag för året med avdrag för moderföretagets skuld avseende koncernens cashpool. Utifrån motparts kassaflöde och resultat är bedömningen att det inte föreligger en kreditrisk i fordran.

Not 26 Kundfordringar

	2023			2022		
	Kund- fordringar brutto	Osäkra kund- fordringar	Kund- fordringar netto	Kund- fordringar brutto	Osäkra kund- fordringar	Kund- fordringar netto
Ej förfallna	16 697		16 697	19 018		19 018
1-30 dagar	6 191		6 191	6 730		6 730
31-60 dagar	1 560		1 560	1 372		1 372
61-90 dagar	243		243	639		639
>90 dagar	476	41	435	653	287	366
Totalt	25 167	41	25 126	28 412	287	28 125

Förändring i reservation osäkra kundfordringar	2023-12-31	2022-12-31
Ingående balans osäkra kundfordringar	287	140
Förändring av reserv via resultaträkningen	-246	147
Utgående balans osäkra kundfordringar	41	287

Tillämpning av IFRS 9 innebär att avsättning för osäkra kundfordringar har gjorts utifrån förväntade kundförluster avseende 12 månader fram i tiden. Bedömningen av förväntade kundförluster har gjorts utifrån bland annat kunders betalningshistorik, samt en bedömning av kundfordringar utifrån kundernas geografiska läge och med beaktande av framtida prognoser. Per 31 december 2023 hade koncernen avsättningar för osäkra kundfordringar enligt IFRS 9 till ett värde av 41 KSEK (287 KSEK). Under året har inga konstaterade kundförluster skett. Lämnad kredittid varierar mellan 30 till 90 dagar.

Not 27 Övriga fordringar

Belopp i KSEK	2023-12-31	2022-12-31
Koncernen		
Mervärdesskatt och övriga skatter	2 323	1 628
Fordran hos Franska myndigheter avseende FoU-bidrag	3 615	3 626
Övriga fordringar	698	679
Summa	6 636	5 933

Belopp i KSEK	2023-12-31	2022-12-31
Moderföretaget		
Mervärdesskatt	1 524	1 312
Övriga fordringar	525	4
Summa	2 049	1 316

Not 28 Långfristiga fordringar

Belopp i KSEK	2023-12-31	2022-12-31
Koncernen		
Skattefordran	11 437	9 045
Hysesdeposition	726	754
Summa	12 163	9 798

Not 29 Förutbetalda kostnader och upplupna intäkter

<i>Belopp i KSEK</i>	2023-12-31	2022-12-31
Koncernen		
Förutbetalda försäkringspremier	363	254
Avtalstillgång	27 955	16 962
Övriga förutbetalda kostnader	5 857	4 005
Summa	34 175	21 221

<i>Belopp i KSEK</i>	2023-12-31	2022-12-31
Moderföretaget		
Förutbetalda hyreskostnader	3 412	3 223
Avtalstillgång	27 716	16 962
Förutbetalda försäkringspremier	292	223
Övriga förutbetalda kostnader	4 159	2 542
Summa	35 579	22 950

Ovan avtalstillgångar består av koncernens rätt till ersättning för levererade tjänster som ännu ej har fakturerats. Samtliga kontrakt som ingår i ovan avtalstillgångar kommer realiseras under 2024.

Förändring i avtalstillgångar	2023	2022
Ingående balans avtalstillgångar	16 962	12 779
Tillkommande upparbetade ej fakturerade intäkter	27 955	16 962
Avtalstillgångar som realiserats	-16 962	-12 779
Utgående balans avtalstillgångar	27 955	16 962

Not 30 Likvida medel

<i>Belopp i KSEK</i>	2023-12-31	2022-12-31
Koncernen		
Kassa och bank	140 872	103 496
Summa likvida medel	140 872	103 496

<i>Belopp i KSEK</i>	2023-12-31	2022-12-31
Moderföretaget		
Kassa och bank	131 351	93 839
Summa likvid medel	131 351	93 839

Not 31 Aktiekapital

Enligt bolagsordningen för SVAR Life Science AB skall aktiekapitalet uppgå till lägst 100 000 kronor och högst 400 000 kronor. Antalet aktier skall vara lägst 100 000 st och högst 400 000 st. Bolagets registrerade aktiekapital uppgick den 31 december 2023 till 293 447 fördelat på 293 447 aktier med ett kvotvärde 1 krona per aktie.

Aktiekapitalets utveckling

2022	Antal aktier, st	Aktiekapital, kr
Ingående värde 1 januari 2022	293 447	293 447
Utgående värde 31 december 2022	293 447	293 447
2023	Antal aktier, st	Aktiekapital, kr
Ingående värde 1 januari 2023	293 447	293 447
Utgående värde 31 december 2023	293 447	293 447

Not 32 Skulder till kreditinstitut

Moderföretaget har beviljad checkkredit hos Nordea uppgående till 38 000 KSEK (38 000 KSEK) varav 0 KSEK (0 KSEK) var utnyttjade per 31 december 2023.

Moderföretaget har lämnat säkerhet i form av en företagsinteckning till Nordea Bank i samband med checkkrediten. Räntan på faciliteten uppgår till Nssu (Nordeas basränta) plus en fast marginal på 2,1% av utnyttjade belopp, i genomsnitt 6,11 % under 2023 (2022: 2,8%).

Not 33 Uppskjuten skattefordran och skatteskuld

Belopp i KSEK	2023-12-31	2022-12-31
Uppskjuten skattefordran		
Koncernen		
Vid årets början	14 966	28 977
Förändring fordran redovisad via resultaträkning	-9 506	-14 015
Valutakurseffekt	-13	4
Summa	5 447	14 966
	2023-12-31	2022-12-31
Koncernen		
Uppskjuten skatteskuld		
Vid årets början	-6 856	-11 980
Förändring skuld redovisad via resultaträkning	1 138	5 326
Valutakurseffekt	-21	-202
Summa	-5 739	-6 856
	2023-12-31	2022-12-31
Belopp i KSEK		
Koncernen		
<i>Förändring skuld/fordran redovisad via resultaträkning</i>		
Uppskjuten skatteeffekt av avskrivning immateriella tillgångar	245	3 112
Uppskjuten skatteeffekt av avskrivning leasade tillgångar	-84	-657
Uppskjuten skatteeffekt av avskrivningar materiella tillgångar	-17	61
Utnyttjande av skattemässiga förlustavdrag	-8 512	-11 204
Summa	-8 368	-8 688
	2023-12-31	2022-12-31
Belopp i KSEK		

Koncernen

Uppskjuten skattefordran och skatteskuld klassificerad per kategori

Uppskjuten skatt på immateriella tillgångar	-398	-1 202
Uppskjuten skatt leasade tillgångar	-5 342	-5 653
Uppskjuten skatt finansiell leasingskuld	4 915	5 312
Uppskjuten skatt på internförsäljning av tillgångar	-	581
Uppskjuten skatt, värderade förlustavdrag	369	8 881
Övrigt	164	191
Summa	-292	8 110

Not 34 Övriga skulder

<i>Belopp i KSEK</i>	2023-12-31	2022-12-31
Koncernen		
Avtalsskuld	2 495	2 215
Personalrelaterade skatter	4 924	5 573
Mottagna leveranser ännu ej fakturerade	-	79
Övrigt	44	36
Summa	7 463	7 903
Moderföretaget		
Avtalsskuld	1 116	291
Personalrelaterade skatter	2 404	2 776
Summa	3 520	3 067

Ovan avtalsskuld består av koncernens skyldighet att överföra varor och tjänster till kunder för vilka koncernen erhållit förskott.

Not 35 Upplupna kostnader och förutbetalda intäkter

<i>Belopp i KSEK</i>	2023-12-31	2022-12-31
Koncernen		
Upplupna personalkostnader	14 930	16 141
Upplupna royaltyavgifter	11 327	10 555
Upplupna konsultarvoden	707	748
Upplupen försäljningsprovision	114	730
Övrigt	1 828	1 949
Summa	28 906	30 123
Moderföretaget		
Upplupna personalkostnader	11 742	12 767
Upplupna royaltyavgifter	11 207	10 484
Upplupna konsultarvoden	618	680
Upplupen försäljningsprovision	114	730
Övrigt	799	937
Summa	24 480	25 598

Not 36 Ställda säkerheter och eventalförpliktelser

<i>Belopp i KSEK</i>	2023-12-31	2022-12-31
Koncernen		
<i>Eventalförpliktelser</i>	Inga	Inga
<i>Ställda säkerheter</i>	40 000	44 108
<i>Belopp i KSEK</i>	2023-12-31	2022-12-31
Moderföretaget		
<i>Eventalförpliktelser</i>	Inga	Inga
<i>Ställda säkerheter</i>	40 000	40 000

Moderföretaget har lämnat säkerhet i form av en företagsinteckning till Nordea Bank i samband med checkkrediten på 38 MSEK och leasingskuld tjänstebilar 2 MSEK. Under året har checkkrediten i Calpro AS avslutats och därmed även den ställda säkerheten på 4MNOK.

Not 37 Ej kassaflödespåverkande poster

<i>Belopp i KSEK</i>	2023-12-31	2022-12-31
Koncernen		
Av- och nedskrivningar	18 899	31 149
Utrangeringar anläggningstillgångar	-	9
Summa	18 899	31 158
<i>Belopp i KSEK</i>	2023-12-31	2022-12-31
Moderföretaget		
Avskrivningar	5 327	4 846
Summa	5 327	4 846

Not 38 Rapport över kassaflöden

Koncernen	2022-12-31	Kassaflödes- påverkande poster		Ej kassaflödespåverkande poster	
		Amorteringar	Upptagning leasingskuld	Valutakurs- effekt	2023-12-31
<i>Belopp i KSEK</i>					
Finansiell leasingskuld	25 785	-11 732	10 128	-320	23 861
Total skuld från finansiella aktiviteter	25 785	-11 732	10 128	-320	23 861

Not 39 Väsentliga händelser under räkenskapsåret

Det har varit utmanande omständigheter i omvärlden under 2023. Krig, inflation och ökade oroligheter har haft en negativ påverkan på världsekonomin. Detta har även haft effekt på koncernens möjlighet att uppfylla sina tillväxtmål med en större utmaning inom vissa kundsegment. Trots rådande världsläge har koncernen klarat sig förhållandevis väl. För att stärka erbjudandet inom service har koncernen utvidgat erbjudandet med två nya tjänster under året.

Not 40 Väsentliga händelser efter verksamhetsårets slut


Inga väsentliga händelser har inträffat som påverkar koncernen verksamhet efter verksamhetsårets slut.

SVAR LIFE SCIENCE AB
Org. nr 556564-0645

Not 41 Disposition av vinst eller förlust

Balanserat resultat	129 381 879
Årets resultat	<u>66 632 607</u>
	196 014 486
Balanseras i ny räkning	<u>196 014 486</u>
	196 014 486

Malmö den 29 maj 2024



Ronald Eric Long
Styrelseordförande



Erik Henricus Maria Schropp



Anne Thjømøe
VD

Vår revisionsberättelse har avgivits den
BDO Sweden AB

29/5, 2024



Jakob Tensefrits
Auktoriserad revisor

2024062506097



SVAR LIFE SCIENCE AB

Mailing address:

P.O. Box 50117
202 11 Malmö
SWEDEN

Visiting address:

Lundavägen 151
212 24 Malmö
SWEDEN

SVAR
Answers in Life Science

REVISIONSBERÄTTELSE

Till bolagsstämman i SVAR Life Science AB
Org.nr. 556564-0645

Rapport om årsredovisningen och koncernredovisningen

Uttalanden

Vi har utfört en revision av årsredovisningen och koncernredovisningen för SVAR Life Science AB för år 2023.

Enligt vår uppfattning har årsredovisningen upprättats i enlighet med årsredovisningslagen och ger en i alla väsentliga avseenden rättvisande bild av moderbolagets finansiella ställning per den 31 december 2023 och av dess finansiella resultat och kassaflöde för året enligt årsredovisningslagen. Koncernredovisningen har upprättats i enlighet med årsredovisningslagen och ger en i alla väsentliga avseenden rättvisande bild av koncernens finansiella ställning per den 31 december 2023 och av dess finansiella resultat och kassaflöde för året enligt International Financial Reporting Standards (IFRS), såsom de antagits av EU, och årsredovisningslagen. Förvaltningsberättelsen är förenlig med årsredovisningens och koncernredovisningens övriga delar.

Vi tillstyrker därför att bolagsstämman fastställer resultaträkningen och balansräkningen för moderbolaget och för koncernen.

Grund för uttalanden

Vi har utfört revisionen enligt International Standards on Auditing (ISA) och god revisionssed i Sverige. Vårt ansvar enligt dessa standarder beskrivs närmare i avsnittet "Revisorns ansvar". Vi är oberoende i förhållande till moderbolaget och koncernen enligt god revisors sed i Sverige och har i övrigt fullgjort vårt yrkesetiska ansvar enligt dessa krav.

Vi anser att de revisionsbevis vi har inhämtat är tillräckliga och ändamålsenliga som grund för våra uttalanden.

Styrelsens och verkställande direktörens ansvar

Det är styrelsen och verkställande direktören som har ansvaret för att årsredovisningen och koncernredovisningen upprättas och att de ger en rättvisande bild enligt årsredovisningslagen och, vad gäller koncernredovisningen, enligt IFRS såsom de antagits av EU. Styrelsen och verkställande direktören ansvarar även för den interna kontroll som de bedömer är nödvändig för att upprätta en årsredovisning och koncernredovisning som inte innehåller några väsentliga felaktigheter, vare sig dessa beror på oegentligheter eller misstag.

Vid upprättandet av årsredovisningen och koncernredovisningen ansvarar styrelsen och verkställande direktören för bedömningen av bolagets och koncernens förmåga att fortsätta verksamheten. De upplyser, när så är tillämpligt, om förhållanden som kan påverka förmågan att fortsätta verksamheten och att använda antagandet om fortsatt drift. Antagandet om fortsatt drift tillämpas dock inte om styrelsen och verkställande direktören avser att likvidera bolaget, upphöra med verksamheten eller inte har något realistiskt alternativ till att göra något av detta.

Revisorns ansvar

Våra mål är att uppnå en rimlig grad av säkerhet om huruvida årsredovisningen och koncernredovisningen som helhet inte innehåller några väsentliga felaktigheter, vare sig dessa beror på oegentligheter eller misstag, och att lämna en revisionsberättelse som innehåller våra uttalanden. Rimlig säkerhet är en hög grad av säkerhet, men är ingen garanti för att en revision som utförs enligt ISA och god revisionssed i Sverige alltid kommer att upptäcka en

väsentlig felaktighet om en sådan finns. Felaktigheter kan uppstå på grund av oegentligheter eller misstag och anses vara väsentliga om de enskilt eller tillsammans rimligen kan förväntas påverka de ekonomiska beslut som användare fattar med grund i årsredovisningen och koncernredovisningen.

Som del av en revision enligt ISA använder vi professionellt omdöme och har en professionellt skeptisk inställning under hela revisionen. Dessutom:

- identifierar och bedömer vi riskerna för väsentliga felaktigheter i årsredovisningen och koncernredovisningen, vare sig dessa beror på oegentligheter eller misstag, utformar och utför granskningsåtgärder bland annat utifrån dessa risker och inhämtar revisionsbevis som är tillräckliga och ändamålsenliga för att utgöra en grund för våra uttalanden. Risken för att inte upptäcka en väsentlig felaktighet till följd av oegentligheter är högre än för en väsentlig felaktighet som beror på misstag, eftersom oegentligheter kan innefatta agerande i maskopi, förfalskning, avsiktliga utelämnanden, felaktig information eller åsidosättande av intern kontroll.
- skaffar vi oss en förståelse av den del av bolagets interna kontroll som har betydelse för vår revision för att utforma granskningsåtgärder som är lämpliga med hänsyn till omständigheterna, men inte för att uttala oss om effektiviteten i den interna kontrollen.
- utvärderar vi lämpligheten i de redovisningsprinciper som används och rimligheten i styrelsens och verkställande direktörens uppskattningar i redovisningen och tillhörande upplysningar.
- drar vi en slutsats om lämpligheten i att styrelsen och verkställande direktören använder antagandet om fortsatt drift vid upprättandet av årsredovisningen och koncernredovisningen. Vi drar också en slutsats, med grund i de inhämtade revisionsbevisen, om huruvida det finns någon väsentlig osäkerhetsfaktor som avser sådana händelser eller förhållanden som kan leda till betydande tvivel om bolagets och koncernens förmåga att fortsätta verksamheten. Om vi drar slutsatsen att det finns en väsentlig osäkerhetsfaktor, måste vi i revisionsberättelsen fästa uppmärksamheten på upplysningarna i årsredovisningen och koncernredovisningen om den väsentliga osäkerhetsfaktorn eller, om sådana upplysningar är otillräckliga, modifiera uttalandet om årsredovisningen och koncernredovisningen. Våra slutsatser baseras på de revisionsbevis som inhämtas fram till datumet för revisionsberättelsen. Dock kan framtida händelser eller förhållanden göra att ett bolag och en koncern inte längre kan fortsätta verksamheten.
- utvärderar vi den övergripande presentationen, strukturen och innehållet i årsredovisningen och koncernredovisningen, däribland upplysningarna, och om årsredovisningen och koncernredovisningen återger de underliggande transaktionerna och händelserna på ett sätt som ger en rättvisande bild.
- inhämtar vi tillräckliga och ändamålsenliga revisionsbevis avseende den finansiella informationen i enheterna eller affärsaktiviteterna inom koncernen för att göra ett uttalande avseende koncernredovisningen. Vi ansvarar för styrning, övervakning och utförande av koncernrevisionen. Vi är ensamt ansvariga för våra uttalanden.

Vi måste informera styrelsen om bland annat revisionens planerade omfattning och inriktning samt tidpunkten för den. Vi måste också informera om betydelsefulla iakttagelser under revisionen.

2024062506099

däribland de eventuella betydande brister i den interna kontrollen som vi identifierat.

Rapport om andra krav enligt lagar och andra författningar

Uttalanden

Utöver vår revision av årsredovisningen och koncernredovisningen har vi även utfört en revision av styrelsens och verkställande direktörens förvaltning för SVAR Life Science AB för år 2023 samt av förslaget till dispositioner beträffande bolagets vinst eller förlust.

Vi tillstyrker att bolagsstämman disponerar vinsten enligt förslaget i förvaltningsberättelsen och beviljar styrelsens ledamöter och verkställande direktören ansvarsfrihet för räkenskapsåret.

Grund för uttalanden

Vi har utfört revisionen enligt god revisionssed i Sverige. Vårt ansvar enligt denna beskrivs närmare i avsnittet "Revisorns ansvar". Vi är oberoende i förhållande till moderbolaget och koncernen enligt god revisorssed i Sverige och har i övrigt fullgjort vårt yrkesetiska ansvar enligt dessa krav.

Vi anser att de revisionsbevis vi har inhämtat är tillräckliga och ändamålsenliga som grund för våra uttalanden.

Styrelsens och verkställande direktörens ansvar

Det är styrelsen som har ansvaret för förslaget till dispositioner beträffande bolagets vinst eller förlust. Vid förslag till utdelning innefattar detta bland annat en bedömning av om utdelningen är försvarlig med hänsyn till de krav som bolagets och koncernens verksamhetsart, omfattning och risker ställer på storleken av bolagets och koncernens egna kapital, konsolideringsbehov, likviditet och ställning i övrigt.

Styrelsen ansvarar för bolagets organisation och förvaltningen av bolagets angelägenheter. Detta innefattar bland annat att fortlöpande bedöma bolagets och koncernens ekonomiska situation och att tillse att bolagets organisation är utformad så att bokföringen, medelsförvaltningen och bolagets ekonomiska angelägenheter i övrigt kontrolleras på ett betryggande sätt. Verkställande direktören ska sköta den löpande förvaltningen enligt styrelsens riktlinjer och anvisningar och bland annat vidta de åtgärder som är nödvändiga för att bolagets bokföring ska fullgöras i överensstämmelse med lag och för att medelsförvaltningen ska skötas på ett betryggande sätt.

Revisorns ansvar

Vårt mål beträffande revisionen av förvaltningen, och därmed vårt uttalande om ansvarsfrihet, är att inhämta revisionsbevis för att med en rimlig grad av säkerhet kunna bedöma om någon styrelseledamot eller verkställande direktören i något väsentligt avseende:

- företagit någon åtgärd eller gjort sig skyldig till någon försummelse som kan föranleda ersättningsskyldighet mot bolaget, eller
- på något annat sätt handlat i strid med aktiebolagslagen, årsredovisningslagen eller bolagsordningen.

Vårt mål beträffande revisionen av förslaget till dispositioner av bolagets vinst eller förlust, och därmed vårt uttalande om detta, är att med rimlig grad av säkerhet bedöma om förslaget är förenligt med aktiebolagslagen.

Rimlig säkerhet är en hög grad av säkerhet, men ingen garanti för att en revision som utförs enligt god revisionssed i Sverige alltid kommer att upptäcka åtgärder eller försummelser som kan föranleda ersättningsskyldighet mot bolaget, eller att ett förslag till dispositioner av bolagets vinst eller förlust inte är förenligt med aktiebolagslagen.

Som en del av en revision enligt god revisionssed i Sverige använder vi professionellt omdöme och har en professionellt skeptisk inställning under hela revisionen. Granskningen av

förvaltningen och förslaget till dispositioner av bolagets vinst eller förlust grundar sig främst på revisionen av räkenskaperna. Vilka tillkommande granskningsåtgärder som utförs baseras på vår professionella bedömning med utgångspunkt i risk och väsentlighet. Det innebär att vi fokuserar granskningen på sådana åtgärder, områden och förhållanden som är väsentliga för verksamheten och där avsteg och överträdelser skulle ha särskild betydelse för bolagets situation. Vi går igenom och prövar fattade beslut, beslutsunderlag, vidtagna åtgärder och andra förhållanden som är relevanta för vårt uttalande om ansvarsfrihet. Som underlag för vårt uttalande om styrelsens förslag till dispositioner beträffande bolagets vinst eller förlust har vi granskat om förslaget är förenligt med aktiebolagslagen.

Stockholm den 29/5 2024

BDO Sweden AB



Jakob Tenselius
Auktoriserad revisor