

Årsredovisning för räkenskapsåret 2021-01-01--2021-12-31

Styrelsen och verkställande direktören avger följande årsredovisning.

Innehåll	Sida
- förvaltningsberättelse	2
- resultaträkning	4
- balansräkning	5
- kassaflödesanalys	7
- noter	8

Undertecknad styrelseledamot intygar härmed, dels att denna kopia av årsredovisningen överensstämmer med originalet, dels att resultaträkningen och balansräkningen fastställts på ordinarie årsstämma den 30 juni 2022. Årsstämman beslöt att godkänna styrelsens förslag till resultatdisposition.



Patrick Faeh

Förvaltningsberättelse

Information om verksamheten

Bolaget bedriver handel med premiumchoklad i Sverige, Finland, Norge och Danmark. Lindt & Sprüngli (Nordic) AB har sitt säte i Stockholm.

Koncernstruktur

Bolaget är dotterbolag till Chokoladefabriken Lindt & Sprüngli AG i Schweiz, reg nr CH-020.3.905.136-6.

Viktiga förhållanden och väsentliga händelser

År 2021 växte vår totala nettoomsättning med drygt 12% och vi överträffade våra säljprognoser. Alla marknader växte utom den danska. Den svenska marknaden växte med 12% och bidrog med störst tillväxt i kronor (nästan 36 miljoner kronor).

I Norge ökade vi vår omsättning med 37% och i Finland växte vi med 19%. Totalt sett ökade försäljningen i våra Lindt-butiker, men vi valde att under året stänga två butiker i Stockholm som inte var lönsamma. Samtidigt öppnade vi en ny butik i ett outletområde i Stockholm som vi tror kommer ha bättre lönsamhet.

Rörelseresultatet ökade jämfört med föregående år och slutade på 29 328 tkr (24 366 tkr). Även om COVID-19-restriktionerna delvis fortsatte under 2021 och vi fick hålla våra butiker i Finland, Norge och Danmark stängda under några veckor under första tertialet, så återhämtade sig marknaden under året. Hela den negativa pandemieffekten var därför mindre än år 2020. Vi gynnades också av att den svenska kronan stärktes mot EUR, då vi köper in största delen av våra handelsvaror i EUR.

Förväntad framtida utveckling samt väsentliga risker och osäkerhetsfaktorer

Försäljningen har det första tertialet (2022) börjat bra och vi ligger ett par miljoner över budget. Likt många övriga företag och branscher har vi börjat känna av stigande priser, vilket både på kort och lång sikt kommer påverka våra inköp av varor och tjänster. Vi har redan (början av 2022) fått prishöjningar från våra fabriker på chokladen som en följd av ökade priser på råvaror, packmaterial och energi och prisökningarna förväntas fortsätta under 2023.

Våra transportkostnader ut till kund ökar också, men vi kommer eventuellt även att kunna göra några besparingar i och med att vi i mitten av 2022 flyttar vårt lager till Eskilstuna och då kommer närmare några av våra största kunder.

För att möta ökade kostnader på våra handelsvaror har vi under 2022 gjort prisaviseringar mot våra kunder.

Vi har stora förhoppningar på våra Lindt-butiker och under 2022 öppnar vi en till butik i Norge (Stavanger) och en butik i södra Sverige (Helsingborg) och kommer då ha totalt 10 butiker i Norden. I mitten av året kommer vi även öppna upp en egen e-handel i Sverige, Finland, Norge och Danmark. I vår senaste prognos (april 2022) räknar vi med att vår omsättning kommer att öka med nästan 12% även 2022.

Flerårsöversikt

	<u>2021</u>	<u>2020</u>	<u>2019</u>	<u>2018</u>	<u>2017</u>
Nettoomsättning (tkr)	483 496	430 868	389 498	357 224	336 001
Balansomslutning (tkr)	211 811	177 379	168 296	158 974	140 638
Soliditet	34,9%	36,5%	42,8%	45,4%	43,5%

Förslag till vinstdisposition

Till årsstämman förfogande står följande vinstmedel:

Balanserade vinstmedel (kr)	49 295 612
Årets resultat (kr)	<u>24 183 602</u>
	<u>73 479 214</u>

Styrelsen föreslår att vinstmedlen disponeras så att:

Till aktieägare utdelas 5 000,00 kr per aktie, totalt	25 000 000
I ny räkning överförs	<u>48 479 214</u>
	<u>73 479 214</u>

Styrelsens yttrande över den föreslagna vinstutdelningen

Den föreslagna utdelningen reducerar bolagets soliditet till 26,2%. Soliditeten är mot bakgrund av att bolagets verksamhet fortsatt bedrivs med lönsamhet betryggande. Likviditeten i bolaget bedöms kunna upprätthållas på en likaledes betryggande nivå.

Styrelsens uppfattning är att den föreslagna utdelningen ej hindrar bolaget från att fullgöra sina förpliktelser på kort och lång sikt, ej heller att fullgöra erforderliga investeringar. Den föreslagna utdelningen kan därmed försvaras med hänsyn till vad som anförs i ABL 17 kap 3 § 2-3 st. (försiktighetsregeln).

Utdelningen kommer att betalas senast 2022-06-30.

Förändring av eget kapital

(kr)	Not	Aktie- kapital	Fritt eget kapital	Summa eget kapital
Eget kapital 2021-01-01		500 000	64 295 612	64 795 612
Årets resultat		-	24 183 602	24 183 602
Utdelning till ägarna			-15 000 000	-15 000 000
Eget kapital 2021-12-31	19	500 000	73 479 214	73 979 214

2022072110300

Resultat och ställning

Resultatet av bolagets verksamhet samt den ekonomiska ställningen vid räkenskapsårets utgång framgår i övrigt av efterföljande resultaträkning och balansräkning med noter.

Resultaträkning

(kr)		2021-01-01	2020-01-01
	Not	2021-12-31	2020-12-31
Rörelsens intäkter			
Nettoomsättning	3	483 496 302	430 867 658
Övriga rörelseintäkter	4	<u>1 362 028</u>	<u>2 968 627</u>
Summa rörelsens intäkter		484 858 330	433 836 285
Rörelsens kostnader			
Handelsvaror		-242 590 339	-224 859 952
Övriga externa kostnader	5, 7	-118 151 928	-102 460 828
Personalkostnader	6	-84 606 255	-72 013 096
Avskrivningar av materiella och immateriella AT		-5 447 626	-5 338 633
Övriga rörelsekostnader	8	<u>-4 734 512</u>	<u>-4 798 250</u>
Summa rörelsens kostnader		-455 530 660	-409 470 759
Rörelseresultat		29 327 670	24 365 526
Resultat från finansiella poster			
Ränteintäkter och liknande resultatposter	9	0	353
Räntekostnader och liknande resultatposter	9	<u>-182 970</u>	<u>-315 747</u>
Summa resultat från finansiella poster		-182 970	-315 394
Resultat efter finansiella poster		29 144 700	24 050 132
Skatt på årets resultat	17	-4 961 098	-6 276 199
Årets resultat	19	<u>24 183 602</u>	<u>17 773 933</u>

Balansräkning

(kr)

<u>Tillgångar</u>	<u>Not</u>	<u>2021-12-31</u>	<u>2020-12-31</u>
Anläggningstillgångar			
<u>Immateriella anläggningstillgångar</u>			
Balanserade utgifter för utvecklingsarbeten	10	2 259 180	2 909 738
Övriga immateriella anläggningstillgångar		0	83 333
		2 259 180	2 993 071
<u>Materiella anläggningstillgångar</u>			
Inventarier	11	12 779 055	14 720 636
<u>Finansiella anläggningstillgångar</u>			
Uppskjuten skattefordran	20	4 222 132	2 973 358
Summa anläggningstillgångar		<u>19 260 367</u>	<u>20 687 065</u>
Omsättningstillgångar			
<u>Varulager m.m.</u>			
Färdiga varor och handelsvaror		45 793 806	54 091 184
<u>Kortfristiga fordringar</u>			
Kundfordringar		48 800 170	55 049 993
Fordringar hos koncernföretag		358 527	257 236
Övriga kortfristiga fordringar		864 349	784 119
Förutbetalda kostnader och upplupna intäkter	12	6 124 215	5 696 610
		56 147 262	61 787 958
<u>Kassa och bank</u>	16	90 609 608	40 812 973
Summa omsättningstillgångar		<u>192 550 675</u>	<u>156 692 115</u>
Summa tillgångar		<u>211 811 042</u>	<u>177 379 180</u>

2022072110303

<u>Eget kapital och skulder</u>	<u>Not</u>	<u>2021-12-31</u>	<u>2020-12-31</u>
Eget kapital	18		
<u>Bundet eget kapital</u>			
Aktiekapital		500 000	500 000
<u>Fritt eget kapital</u>			
Balanserad vinst eller förlust		49 295 612	46 521 679
Årets resultat		<u>24 183 602</u>	<u>17 773 933</u>
		73 479 214	64 295 612
Summa Eget kapital		<u>73 979 214</u>	<u>64 795 612</u>
Kortfristiga skulder			
Leverantörsskulder		21 810 084	24 955 174
Skulder till koncernföretag	13, 14	41 201 927	35 312 868
Aktuella skatteskulder		891 451	1 035 115
Övriga kortfristiga skulder		4 796 708	5 925 366
Upplupna kostnader och förutbetalda intäkter	15	69 131 658	45 355 045
Summa kortfristiga skulder		<u>137 831 828</u>	<u>112 583 568</u>
Summa eget kapital och skulder		<u>211 811 042</u>	<u>177 379 180</u>

2022072110304

Kassaflödesanalys – indirekt metod

(kr)

	Not	2021-01-01 -2021-12-31	2020-01-01 -2020-12-31
DEN LÖPANDE VERKSAMHETEN			
Rörelseresultat före finansiella poster		29 327 670	24 365 526
Justering för avskrivningar		5 447 626	5 338 633
Just. för övr. poster som inte ingår i kassaflödet	22	1 161 325	1 268
		<u>35 936 621</u>	<u>29 705 427</u>
Erhållen ränta		0	353
Erlagd ränta		-182 970	-315 747
Betald inkomstskatt		-6 353 536	-6 059 736
		<u>29 400 115</u>	<u>23 330 297</u>
Ökning/minskning varulager		8 297 378	-9 398 031
Ökning/minskning kundfordringar		6 249 823	13 203 147
Ökning/minskning övriga kortfristiga fordringar		-609 126	4 389 797
Ökning/minskning leverantörsskulder		-3 145 090	9 683 685
Ökning/minskning övriga kortfristiga rörelseskulder		28 537 014	6 021 401
Kassaflöde från den löpande verksamheten		<u>68 730 114</u>	<u>47 230 296</u>
INVESTERINGSVERKSAMHETEN			
Investeringar i immateriella anläggningstillgångar		-81 145	-1 740 024
Investeringar i materiella anläggningstillgångar		-3 852 334	-7 528 607
Kassaflöde från investeringsverksamheten		<u>-3 933 479</u>	<u>-9 268 631</u>
FINANSIERINGSVERKSAMHETEN			
Utbetald utdelning		-15 000 000	-25 000 000
Kassaflöde från finansieringsverksamheten		<u>-15 000 000</u>	<u>-25 000 000</u>
Årets kassaflöde		49 796 635	12 961 665
Likvida medel vid årets början		40 812 973	27 851 308
Likvida medel vid årets slut	16	<u>90 609 608</u>	<u>40 812 973</u>

Noter

Not 1 Redovisnings- och värderingsprinciper

Årsredovisningen har upprättats enligt årsredovisningslagen och Bokföringsnämndens allmänna råd BFNAR 2012:1 Årsredovisning och koncernredovisning (K3).

Redovisningsprinciperna är för övrigt oförändrade i jämförelse med föregående år.

Rapportering för verksamhetsgrenar och geografiska marknader

Bolaget bedriver handel med premiumchoklad i Sverige, Finland, Norge, Danmark samt väldigt lite med systerbolag i andra länder. Sverige är vår huvudmarknad med cirka 71% av den totala nettoomsättningen. Alla andra marknader sammanfattas i "Övriga Länder".

Utländska valutor

Tillgångar och skulder i utländsk valuta värderas till balansdagens kurs. I det fall valutasäkringsåtgärd genomförs, t ex terminssäkring, används terminskursen. Transaktioner i utländsk valuta omräknas enligt transaktionsdagens avistakurs.

Vid valutasäkring av framtida budgeterade flöden omvärderas inte säkringsinstrumenten vid förändrade valutakurser. Hela effekten av förändringar i valutakurserna redovisas i resultaträkningen när säkringsinstrumenten förfaller till betalning.

Intäkter

Försäljning av varor redovisas vid leverans av produkter till kunden, i enlighet med försäljningsvillkoren. Försäljning redovisas netto efter moms, rabatter och kursdifferenser vid försäljning i utländsk valuta.

Kortfristiga ersättningar till anställda

Kortfristiga ersättningar i koncernen utgörs av lön, sociala avgifter, betald semester, betald sjukfrånvaro, sjukvård och bonus. Kortfristiga ersättningar redovisas som en kostnad och en skuld då det finns en legal eller informell förpliktelse att betala ut en ersättning.

Aktierelaterade ersättningar till anställda

Företaget ingår i en koncernplan och redovisar aktierelaterade ersättningar i enlighet med reglerna i K3 avsnitt 26.19 som en personalkostnad.

Immateriella och materiella anläggningstillgångar

Immateriella och materiella anläggningstillgångar redovisas till anskaffningsvärde minskat med avskrivningar. Utgifter för förbättringar av tillgångars prestanda, utöver ursprunglig nivå, ökar tillgångens redovisade värde. Utgifter för reparation och underhåll redovisas som kostnader.

Immateriella och materiella anläggningstillgångar skrivs av systematiskt över tillgångens bedömda nyttjandeperiod. När tillgångarnas avskrivningsbara belopp fastställs, beaktas i förekommande fall tillgångens restvärde. Linjär avskrivningsmetod används för samtliga typer av immateriella och materiella tillgångar. Följande avskrivningstider tillämpas:

Utvecklingsarbeten och ekonomisystem	5 år
Kontor och annan kontorsutrustning	8 år
Datorer och datautrustning	3 år

Finansiella instrument

Finansiella instrument redovisas i enlighet med reglerna i K3 kapitel 11, vilket innebär att värdering sker utifrån anskaffningsvärde.

Finansiella instrument som redovisas i balansräkningen inkluderar kundfordringar och övriga fordringar, leverantörsskulder, låneskulder och derivatinstrument. Instrumenten redovisas i balansräkningen när Lindt & Sprüngli (Nordic) AB blir part i instrumentets avtalsmässiga villkor.

Finansiella tillgångar tas bort från balansräkningen när rätten att erhålla kassaflöden från instrumentet har löpt ut eller överförs och koncernen har överfört i stort sett alla risker och förmåner som är förknippade med äganderätten.

Finansiella skulder tas bort från balansräkningen när förpliktelseerna har reglerats eller på annat sätt upphört.

Kundfordringar

Fordringar redovisas som omsättningstillgångar med undantag för poster med förfalldag mer än 12 månader efter balansdagen, vilka klassificeras som anläggningstillgångar.

Fordringar tas upp till det belopp som förväntas bli inbetalt efter avdrag för individuellt bedömda osäkra fordringar. Fordringar som är räntefria eller som löper med ränta som avviker från marknadsräntan och har en löptid överstigande 12 månader, redovisas till ett diskonterat nuvärde och tidsvärdeförändringen redovisas som ränteintäkt i resultaträkningen.

Låneskulder och leverantörsskulder

Låneskulder och leverantörsskulder redovisas initialt till anskaffningsvärde efter avdrag för transaktionskostnader. Skiljer sig det redovisade beloppet från det belopp som ska återbetalas vid förfallotidpunkten periodiseras mellanskillnaden som räntekostnad över lånets löptid med hjälp av instrumentets effektivränta. Härigenom överensstämmer vid förfallotidpunkten det redovisade beloppet och det belopp som ska återbetalas.

Derivatinstrument där kriterier för säkringsredovisning inte är uppfyllda

Derivatinstrument med positivt värde värderas löpande i enlighet med lägsta värdets princip, derivatinstrument med negativt värde värderas till det negativa värdet. De värdeförändringar som uppkommer inom ramen för lägsta värdets princip och ändringar av negativt värde, redovisas omedelbart i resultaträkningen. Värdeförändringar på derivatinstrument som utgör kortfristiga och långfristiga skulder redovisas i olika poster i resultaträkningen beroende på syftet med innehavet av derivatinstrumentet - värdeförändring av ränteswapar redovisas i posten Räntekostnader och liknande resultatposter medan värdeförändring på valutaterminer redovisas i posten Övriga rörelsekostnader i resultaträkningen.

Leasingavtal

Samtliga leasingavtal företaget ingått betraktas som operationella leasingavtal. Leasingavgiften kostnadsförs linjärt över leasingperioden.

Inkomstskatter

Aktuella skatter värderas utifrån de skattesatser och skatteregler som gäller på balansdagen. Uppskjutna skatter värderas utifrån de skattesatser och skatteregler som är beslutade före balansdagen.

Uppskjuten skattefordran avseende underskottsavdrag eller andra framtida skattemässiga avdrag redovisas i den utsträckning det är sannolikt att avdraget kan avräknas mot överskott

vid framtida beskattning.

Fordringar och skulder netto redovisas endast när det finns en legal rätt till kvittning.

Aktuell skatt, liksom förändring i uppskjuten skatt, redovisas i resultaträkningen om inte skatten är hänförlig till en händelse eller transaktion som redovisas direkt i eget kapital. I sådana fall redovisas även skatteeffekten i eget kapital.

Transaktionsexponering

Kundfordringar och leverantörsskulder i utländsk valuta värderas till balansdagens kurser. Valutasäkringstransaktioner avseende framtida flöden i utländsk valuta påverkar resultatet i takt med att de säkrade fordringarna och skulderna redovisas i balansräkningen. Säkringstransaktioner värderas därvid till valutasäkrad kurs.

Varulager

Varulagret värderas, med tillämpning av först-in först-ut-principen enligt vägda genomsnittspriser, till det lägsta av anskaffningsvärdet och nettoförsäljningsvärdet på balansdagen. För homogena varugrupper tillämpas kollektiv värdering.

Kassaflödesanalys

Kassaflödesanalysen upprättas enligt indirekt metod. Det redovisade kassaflödet omfattar endast transaktioner som medför in- eller utbetalningar.

Som likvida medel klassificeras, förutom kassa- och banktillgodohavanden, kortfristiga finansiella placeringar som dels är utsatta för endast en obetydlig risk för värdefluktuationer, dels

- handlas på en öppen marknad till kända belopp eller
- har en kortare återstående löptid än tre månader från anskaffningstidpunkten.

Nyckeltalsdefinitioner

Soliditet = Eget kapital och obeskattade reserver (med avdrag för uppskjuten skatt) i förhållande till balansomslutningen.

Not 2 Uppskattningar och bedömningar

Lindt & Sprüngli (Nordic) AB gör uppskattningar och bedömningar om framtiden. De uppskattningar för redovisningsändamål som blir följden av dessa kommer, definitionsmässigt, sällan att motsvara det verkliga resultatet. De uppskattningar och antaganden som innebär en betydande risk för väsentliga justeringar i redovisade värden för tillgångar och skulder under nästkommande år behandlas i huvuddrag nedan.

Inkurans i varulager

Bolagets försäljning är säsongsberoende och inför varje försäljningssäsong finns betydande lager av färdigställda produkter. Övervägande delen av produkterna är starkt säsongsberoende och det finns risk för att priser senare måste sättas ner eller att produkter måste kasseras. I bokslutet görs nedskrivning för inkurans baserat på historiska utfall de senaste två åren för motsvarande produktgrupper. Varulagret har vid årsskiftet skrivits ner med 1 400 tkr (1 900 tkr). Att fastställa nedskrivningsbehovet är en väsentlig och svår bedömningsfråga.



Not 3 Nettoomsättningens fördelning på verksamhetsgrenar och geografiska marknader

Nettoomsättningen fördelar sig på geografiska marknader enligt följande:

	2021-01-01 -2021-12-31	2020-01-01 -2020-12-31
Sverige	342 214 678	306 394 931
Övriga Länder	141 281 624	124 472 727
Summa	<u>483 496 302</u>	<u>430 867 658</u>

Not 4 Övriga rörelseintäkter

Övriga rörelseintäkter utgörs av följande:

	2021-01-01 -2021-12-31	2020-01-01 -2020-12-31
Intäkter från vidarefakturering av kostnader till koncernbolag och övriga	25 770	115 955
Valutakursvinster	1 336 258	2 852 672
Summa	<u>1 362 028</u>	<u>2 268 627</u>

Not 5 Ersättning till revisorerna

	2021-01-01 -2021-12-31	2020-01-01 -2020-12-31
<u>Öhrlings PricewaterhouseCoopers</u>		
Revisionsuppdrag	110 000	110 000
Andra uppdrag	101 359	100 000
Skatterådgivning	114 613	129 422
Summa	<u>325 972</u>	<u>339 422</u>

2022072110309

Not 6 Medelantal anställda, löner, andra ersättningar och sociala avgifter

	2021-01-01 <u>-2021-12-31</u>	2020-01-01 <u>-2020-12-31</u>
Medelantalet anställda, med fördelning på kvinnor och män har uppgått till		
<u>Sverige</u>		
Kvinnor	45	42
Män	<u>20</u>	<u>21</u>
Totalt	<u>65</u>	<u>63</u>
<u>Övriga Länder</u>		
Kvinnor	16	14
Män	<u>4</u>	<u>2</u>
Totalt	<u>20</u>	<u>16</u>
Fördelningen mellan kvinnor och män i bolagets ledning var		
	Kvinnor/Män	Kvinnor/Män
Styrelse (ordinarie ledamöter)	0/2	0/2
VD	0/1	0/1
Ledningsgrupp	6/3	4/3
Löner och ersättningar har uppgått till		
Styrelsen och verkställande direktören	3 749 480	3 694 792
varav Bonus	1 452 809	1 464 840
Övriga anställda	<u>47 104 185</u>	<u>42 885 213</u>
Totala löner och ersättningar	50 853 665	46 580 005
Sociala avgifter enligt lag och avtal		
varav Pensionskostnader	<u>7 180 535</u>	<u>6 026 360</u>
(varav för styrelse och verkställande direktör)	<u>828 354</u>	<u>926 687</u>
Totala löner, ersättningar, sociala avgifter och pensionskostnader	<u>80 741 883</u>	<u>68 039 814</u>

Not 7 Operationella leasingkostnader

Framtida minimileaseavgifter (nominella belopp) som ska erläggas avseende icke uppsägningsbara leasingavtal:

	2021-01-01 <u>-2021-12-31</u>	2020-01-01 <u>-2020-12-31</u>
Förfaller till betalning inom 1 år	9 566 688	8 526 880
Förfaller till betalning senare än 1 men inom 5 år	14 110 925	14 991 855
Förfaller till betalning senare än 5 år	86 000	0
Summa	<u>23 763 613</u>	<u>23 518 735</u>
Under perioden kostnadsförda leasingavgifter	12 398 092	10 050 680

Not 8 Övriga rörelsekostnader

Övriga rörelsekostnader utgörs av följande:

	2021-01-01 <u>-2021-12-31</u>	2020-01-01 <u>-2020-12-31</u>
Kostnader vid avyttring av anläggningstillgångar	0	-1 268
Valutakursförluster	-4 734 512	-4 796 982
Summa	<u>-4 734 512</u>	<u>-4 798 250</u>

Not 9 Ränteintäkter, räntekostnader och liknande resultatposter

	2021-01-01 <u>-2021-12-31</u>	2020-01-01 <u>-2020-12-31</u>
Ränteintäkter	0	353
Summa	<u>0</u>	<u>353</u>
Räntekostnader	-182 970	-315 747
Summa	<u>-182 970</u>	<u>-315 747</u>

2022072110311

Not 10 Immateriella anläggningstillgångar

Balanserade utgifter för utvecklingsarbeten

	<u>2021-12-31</u>	<u>2020-12-31</u>
Ingående anskaffningsvärde	3 475 193	7 411 158
Under året utrangerade inventarier	-23 760	-5 675 989
Årets aktiverade utgifter, inköp	<u>81 145</u>	<u>1 740 024</u>
Utgående ackumulerade anskaffningsvärden	3 532 578	3 475 193
Ingående avskrivningar	-565 455	-5 882 486
Återförda avskrivningar utrangerade inventarier	1 268	5 674 721
Årets avskrivningar	<u>-709 211</u>	<u>-357 690</u>
Utgående ackumulerade avskrivningar	-1 273 398	-565 455
Utgående restvärde enligt plan, utvecklingsarbeten	2 259 180	2 909 738

Övriga immateriella anläggningstillgångar

	<u>2021-12-31</u>	<u>2020-12-31</u>
Ingående anskaffningsvärde	500 000	500 000
Under året utrangerade inventarier	<u>-500 000</u>	<u>0</u>
Utgående ackumulerade anskaffningsvärden	0	500 000
Ingående avskrivningar	-416 667	-316 667
Återförda avskrivningar utrangerade inventarier	500 000	0
Årets avskrivningar	<u>-83 333</u>	<u>-100 000</u>
Utgående ackumulerade avskrivningar	0	-416 667
Utgående restvärde enligt plan, övriga immateriella AT	0	83 333

Summa Immateriella anläggningstillgångar

2 259 180 **2 993 071**

Not 11 Materiella anläggningstillgångar

Inventarier

	<u>2021-12-31</u>	<u>2020-12-31</u>
Ingående anskaffningsvärde	26 427 567	31 092 267
Under året utrangerade inventarier	-5 652 640	-12 193 307
Årets aktiverade utgifter, inköp	<u>3 852 334</u>	<u>7 528 607</u>
Utgående ackumulerade anskaffningsvärden	24 627 261	26 427 567
Ingående avskrivningar	-11 706 931	-19 019 295
Återförda avskrivningar utrangerade inventarier	4 513 807	12 193 307
Årets avskrivningar	<u>-4 655 082</u>	<u>-4 880 943</u>
Utgående ackumulerade avskrivningar	-11 848 206	-11 706 931
Utgående restvärde enligt plan	<u>12 779 055</u>	<u>14 720 636</u>

Not 12 Förutbetalda kostnader och upplupna intäkter

	<u>2021-12-31</u>	<u>2020-12-31</u>
Förutbetalda hyror till butik och kontor	3 866 753	4 539 703
Förutbetalda hyror leasingbilar	169 390	187 301
Förutbetalda pensioner	638 472	358 942
Förutbetalda marknadsbidrag	63 153	111 076
Övriga poster	1 386 447	499 588
Summa	<u>6 124 215</u>	<u>5 696 610</u>

Not 13 Valutaterminskontrakt

Valutaterminskontrakt används för att säkra inköp i utländsk valuta. Följande kontrakt finns vid årets slut:

EUR 2'000'000 (nominellt värde: SEK 20'375'000, verkligt värde: SEK 20'486'754)
CHF 500'000 (nominellt värde: SEK 4'741'584, verkligt värde: SEK 4'957'858)

2022072110313

Not 14 Transaktioner med närstående

Uppgifter om moderföretaget

Moderföretag i den största koncern där Lindt & Sprüngli (Nordic) AB är dotterföretag och koncernredovisning upprättas är Chocoladefabriken Lindt & Sprüngli AG, reg nr CH-020.3.905.136-6, Kilchberg, Schweiz.

Inköp och försäljning mellan koncernföretag

Nedan anges andelen av årets inköp och försäljning avseende koncernföretag.

	<u>2021</u>	<u>2020</u>
Inköp	59,7%	63,9%
Försäljning	0,0%	0,0%

Vid inköp och försäljning mellan koncernföretag tillämpas samma principer för prissättning som vid transaktioner med externa parter.

Not 15 Upplupna kostnader och förutbetalda intäkter

	<u>2021-12-31</u>	<u>2020-12-31</u>
Upplupna löner	4 665 896	4 665 666
Upplupna semesterlöner	4 711 819	3 972 644
Upplupna sociala avgifter	14 759 169	7 853 847
Upplupna pensioner	1 248 867	319 476
Upplupna kundrabatter	36 715 372	22 159 168
Övriga poster	7 030 535	6 384 244
Summa	<u>69 131 658</u>	<u>45 355 045</u>

Not 16 Likvida medel

	<u>2021-12-31</u>	<u>2020-12-31</u>
Kassamedel	86 910	90 456
Banktillgodohavanden	90 522 698	40 722 517
Likvida medel i kassaflödesanalysen	<u>90 609 608</u>	<u>40 812 973</u>

Not 17 Skatt

	2021	2020
Aktuell Skatt	6 209 872	5 567 958
Uppskjuten Skatt	-1 248 774	708 241
Skatt på årets resultat	4 961 098	6 276 199

	2021	2020
Redovisat resultat före skatt	29 144 700	24 050 133
Skatt beräknad enligt gällande skattesats 20,6%	6 003 808	5 146 728
Skatteeffekt av ej avdragsgilla kostnader	206 064	30 194
Skatteeffekt av ej inlösta personaloptioner	-1 368 460	327 718
Skatteeffekt hänförlig till tidigare år	8 532	771 558
Effekt av ändrade skattesatser	111 154	0
Redovisad skattekostnad	4 961 098	6 276 199

Not 18 Eget kapital

Aktiekapital

Aktiekapitalet består av 5 000 aktier à kvotvärde 100 kr.

Villkorat aktieägartillskott

Aktieägarna har lämnat villkorat aktieägartillskott som uppgår till totalt 33 100 tkr (33 100 tkr).

Not 19 Vinstdisposition

	<u>2021-12-31</u>	<u>2020-12-31</u>
Balanserade vinstmedel	49 295 612	46 521 679
Årets resultat	24 183 602	17 773 933
Fritt eget kapital	<u>73 479 214</u>	<u>64 295 612</u>

	<u>2021-12-31</u>	<u>2020-12-31</u>
Styrelsen föreslår att vinstmedlen disponeras så att		
Till aktieägare utdelas 5 000,00 kr per aktie, totalt	25 000 000	15 000 000
I ny räkning överförs	<u>48 479 214</u>	<u>49 295 612</u>
	<u>73 479 214</u>	<u>64 295 612</u>

Not 20 Uppskjuten skattefordran

	2021	2020
Temporära skillnader på personaloptioner	4 222 132	2 973 358
Uppskjuten Skattefordran	4 222 132	2 973 358

Not 21 Aktierelaterade ersättningar

Föregående år tilldelades ledningsgruppen aktieoptioner vederlagsfritt. De tilldelade optionernas lösenpris motsvarar aktiernas genomsnittliga stängningskurs på Swiss Stock exchange under de fem arbetsdagarna före tilldelningsdagen. Optionerna är villkorade av att den anställde fullgör minst tre års tjänstgöring (intjänandeperiod).

35% av optionerna kan utnyttjas med början tre år efter tilldelningsdagen, 35% av optionerna fyra år efter tilldelningsdagen och de återstående 30% av optionerna fem år efter tilldelningsdagen. Optionerna har en avtalsenlig löptid på sju år från tilldelningsdagen. Företaget har inte någon legal eller informell förpliktelse att återköpa eller reglera optionerna kontant.

Den totala kostnad som redovisats i resultaträkningen för aktieoptioner och därtill hänförliga sociala avgifter uppgår till 10 994 tkr (4 713 tkr). Det sammanlagda redovisade värdet på balansdagen för skulder till följd av aktierelaterade ersättningar uppgår till 8 890 tkr (3 505 tkr).

	2021		2020	
	Genomsnittligt lösenpris i kr per option	Optioner*	Genomsnittligt lösenpris i kr per option	Optioner*
Utestående per 1 januari	56 001	1 503	51 479	1 408
Tilldelade	78 446	380	73 466	315
Förverkade	0	0	55 174	-20
Inlösta	49 084	-191	38 794	-200
Utestående per 31 december*	65 118	1 692	56 001	1 503


*av de 1 692 utestående optionerna (1 503 optioner), var 435 optioner (398 optioner) inlösningsbara.

Det vägda genomsnittliga verkliga värdet för optioner som tilldelats under perioden, fastställt med hjälp av Black-Scholes värderingsmodell, var 6 173 kr (7 228 kr) per option.

Not 22 Justeringar för övriga poster som inte ingår i kassaflödet

	<u>2021-12-31</u>	<u>2020-12-31</u>
Nedskrivningar/utrangeringar av anläggningstillgångar	1 161 325	1 268
Summa	<u>1 161 325</u>	<u>1 268</u>

Stockholm 2022-06-22




Adalbert Lechner




Patrick Faeh
Verkställande direktör

Vår revisionsberättelse har lämnats 2022-06-30
Öhrlings PricewaterhouseCoopers AB



Henrik Boman
Auktoriserad revisor



Revisionsberättelse

Till bolagsstämman i Lindt & Sprüngli (Nordic) AB, org.nr 556668-2067

Rapport om årsredovisningen

Uttalanden

Vi har utfört en revision av årsredovisningen för Lindt & Sprüngli (Nordic) AB för år 2021.

Enligt vår uppfattning har årsredovisningen upprättats i enlighet med årsredovisningslagen och ger en i alla väsentliga avseenden rättvisande bild av Lindt & Sprüngli (Nordic) ABs finansiella ställning per den 31 december 2021 och av dess finansiella resultat och kassaflöde för året enligt årsredovisningslagen. Förvaltningsberättelsen är förenlig med årsredovisningens övriga delar.

Vi tillstyrker därför att bolagsstämman fastställer resultaträkningen och balansräkningen för Lindt & Sprüngli (Nordic) AB.

Grund för uttalanden

Vi har utfört revisionen enligt International Standards on Auditing (ISA) och god revisionssed i Sverige. Vårt ansvar enligt dessa standarder beskrivs närmare i avsnittet Revisorns ansvar. Vi är oberoende i förhållande till Lindt & Sprüngli (Nordic) AB enligt god revisorssed i Sverige och har i övrigt fullgjort vårt yrkesetiska ansvar enligt dessa krav.

Vi anser att de revisionsbevis vi har inhämtat är tillräckliga och ändamålsenliga som grund för våra uttalanden.

Styrelsens och verkställande direktörens ansvar


Det är styrelsen och verkställande direktören som har ansvaret för att årsredovisningen upprättas och att den ger en rättvisande bild enligt årsredovisningslagen. Styrelsen och verkställande direktören ansvarar även för den interna kontroll som de bedömer är nödvändig för att upprätta en årsredovisning som inte innehåller några väsentliga felaktigheter, vare sig dessa beror på oegentligheter eller misstag.

Vid upprättandet av årsredovisningen ansvarar styrelsen och verkställande direktören för bedömningen av bolagets förmåga att fortsätta verksamheten. De upplyser, när så är tillämpligt, om förhållanden som kan påverka förmågan att fortsätta verksamheten och att använda antagandet om fortsatt drift. Antagandet om fortsatt drift tillämpas dock inte om styrelsen och verkställande direktören avser att likvidera bolaget, upphöra med verksamheten eller inte har något realistiskt alternativ till att göra något av detta.

Revisorns ansvar

Våra mål är att uppnå en rimlig grad av säkerhet om huruvida årsredovisningen som helhet inte innehåller några väsentliga felaktigheter, vare sig dessa beror på oegentligheter eller misstag, och att lämna en revisionsberättelse som innehåller våra uttalanden. Rimlig säkerhet är en hög grad av säkerhet, men är ingen garanti för att en revision som utförs enligt ISA och god revisionssed i Sverige alltid kommer att upptäcka en väsentlig felaktighet om en sådan finns. Felaktigheter kan uppstå på grund av oegentligheter eller misstag och anses vara väsentliga om de enskilt eller tillsammans rimligen kan förväntas påverka de ekonomiska beslut som användare fattar med grund i årsredovisningen.

En ytterligare beskrivning av vårt ansvar för revisionen av årsredovisningen finns på Revisorsinspektionens webbplats: www.revisorsinspektionen.se/revisornsansvar. Denna beskrivning är en del av revisionsberättelsen.



Rapport om andra krav enligt lagar och andra författningar

Uttalanden

Utöver vår revision av årsredovisningen har vi även utfört en revision av styrelsens och verkställande direktörens förvaltning för Lindt & Sprüngli (Nordic) AB för år 2021 samt av förslaget till dispositioner beträffande bolagets vinst eller förlust.

Vi tillstyrker att bolagsstämman disponerar vinsten enligt förslaget i förvaltningsberättelsen och beviljar styrelsens ledamöter och verkställande direktören ansvarsfrihet för räkenskapsåret.

Grund för uttalanden

Vi har utfört revisionen enligt god revisionssed i Sverige. Vårt ansvar enligt denna beskrivs närmare i avsnittet Revisorns ansvar. Vi är oberoende i förhållande till Lindt & Sprüngli (Nordic) AB enligt god revisorssed i Sverige och har i övrigt fullgjort vårt yrkesetiska ansvar enligt dessa krav.

Vi anser att de revisionsbevis vi har inhämtat är tillräckliga och ändamålsenliga som grund för våra uttalanden.

Styrelsens och verkställande direktörens ansvar

Det är styrelsen som har ansvaret för förslaget till dispositioner beträffande bolagets vinst eller förlust. Vid förslag till utdelning innefattar detta bland annat en bedömning av om utdelningen är försvarlig med hänsyn till de krav som bolagets verksamhetsart, omfattning och risker ställer på storleken av bolagets egna kapital, konsolideringsbehov, likviditet och ställning i övrigt.

Styrelsen ansvarar för bolagets organisation och förvaltningen av bolagets angelägenheter. Detta innefattar bland annat att fortlöpande bedöma bolagets ekonomiska situation, och att tillse att bolagets organisation är utformad så att bokföringen, medelsförvaltningen och bolagets ekonomiska angelägenheter i övrigt kontrolleras på ett betryggande sätt. Den verkställande direktören ska sköta den löpande förvaltningen enligt styrelsens riktlinjer och anvisningar och bland annat vidta de åtgärder som är nödvändiga för att bolagets bokföring ska fullgöras i överensstämmelse med lag och för att medelsförvaltningen ska skötas på ett betryggande sätt.

Revisorns ansvar

Vårt mål beträffande revisionen av förvaltningen, och därmed vårt uttalande om ansvarsfrihet, är att inhämta revisionsbevis för att med en rimlig grad av säkerhet kunna bedöma om någon styrelseledamot eller verkställande direktören i något väsentligt avseende:

- företagit någon åtgärd eller gjort sig skyldig till någon försummelse som kan föranleda ersättningsskyldighet mot bolaget
- på något annat sätt handlat i strid med aktiebolagslagen, årsredovisningslagen eller bolagsordningen.

Vårt mål beträffande revisionen av förslaget till dispositioner av bolagets vinst eller förlust, och därmed vårt uttalande om detta, är att med rimlig grad av säkerhet bedöma om förslaget är förenligt med aktiebolagslagen.

Rimlig säkerhet är en hög grad av säkerhet, men ingen garanti för att en revision som utförs enligt god revisionssed i Sverige alltid kommer att upptäcka åtgärder eller försummelser som kan föranleda ersättningsskyldighet mot bolaget, eller att ett förslag till dispositioner av bolagets vinst eller förlust inte är förenligt med aktiebolagslagen.

En ytterligare beskrivning av vårt ansvar för revisionen av förvaltningen finns på Revisorsinspektionens webbplats: www.revisorsinspektionen.se/revisornsansvar. Denna beskrivning är en del av revisionsberättelsen.

Stockholm den 30 juni 2022

Öhrings PricewaterhouseCoopers AB

Henrik Boman
Auktoriserad revisor