

Årsredovisning för
Chebnoja AB
559292-3774

Räkenskapsåret
2023-01-01 - 2023-12-31

Innehållsförteckning:	Sida
Förvaltningsberättelse	1
Resultaträkning	2
Balansräkning	3-4
Noter	5
Underskrifter	6

Fastställelseintyg




Undertecknad styrelseledamot i Chebnoja AB intygar härmed dels att denna kopia av årsredovisningar överensstämmer med originalet, dels att resultat- och balansräkningen fastställts på årsstämma 2024-05-31. Stämman beslutade också att godkänna styrelsens förslag till resultatdisposition.

Torslanda den 31 maj 2024

Jonas Jakobsen
Styrelseledamot



2024070245312



Förvaltningsberättelse

Styrelsen för Chebnoja AB, 559292-3774, får härmed avge årsredovisning för räkenskapsåret 2023.

Verksamheten

Allmänt om verksamheten

Företaget med säte i Göteborgs kommun, Västra Götalands län registrerades år 2020 och bedriver sedan dess verksamhet med att äga o förvalta värdepapper och fastigheter, bedriva konsulttjänster inom försäljning och marknadsföring samt därmed förenlig verksamhet.

Väsentliga händelser under räkenskapsåret

Bolaget har under året sålt sin aktier i dotterbolag o har gjort ett ovillkorat aktieägartillskott på 165 000 kr.

Flerårsöversikt

	2023	2022	Belopp i kr 2020/2021
Nettoomsättning	70 000	153 928	12 000
Resultat efter finansiella poster	-262 306	133 708	1 081
Soliditet, %	9	11	3

Förändringar i eget kapital

	Aktie- kapital	Reserv- fond	Balanserad vinst	Årets vinst
Vid årets början	25 000		850	106 166
Ovillkorat aktieägartillskott			165 000	
Omföring av föreg års vinst			106 166	-106 166
Årets resultat				-268 076
Vid årets slut	25 000		272 016	-268 076

Resultatdisposition

	Belopp i kr
Styrelsen föreslår att fritt eget kapital , kronor 3 940, diponeras enligt följande:	
Balanserat resultat	272 016
Årets resultat	-268 076
Totalt	3 940
Disponeras för	
Balanseras i ny räkning	3 940
Summa	3 940

Bolagets resultat och ställning framgår av efterföljande resultat- och balansräkningar med noter.

Resultaträkning

<i>Belopp i kr</i>	<i>Not</i>	<i>2023-01-01- 2023-12-31</i>	<i>2022-01-01- 2022-12-31</i>
Rörelseintäkter, lagerförändring m.m.			
Nettoomsättning		70 000	153 928
Summa rörelseintäkter, lagerförändring m.m.		70 000	153 928
Rörelsekostnader			
Övriga externa kostnader		-53 480	-18 207
Summa rörelsekostnader		-53 480	-18 207
Rörelseresultat		16 520	135 721
Finansiella poster			
Övriga ränteintäkter och liknande resultatposter		16 534	26 787
Nedskrivningar av finansiella anläggningstillgångar och kortfristiga placeringar		-289 850	-
Räntekostnader och liknande resultatposter		-5 510	-28 800
Summa finansiella poster		-278 826	-2 013
Resultat efter finansiella poster		-262 306	133 708
Bokslutsdispositioner			
Resultat före skatt		-262 306	133 708
Skatter			
Skatt på årets resultat		-5 770	-27 542
Årets resultat		-268 076	106 166

2024070245314

Balansräkning

<i>Belopp i kr</i>	<i>Not</i>	<i>2023-12-31</i>	<i>2022-12-31</i>
TILLGÅNGAR			
Anläggningstillgångar			
<i>Finansiella anläggningstillgångar</i>			
Andelar i koncernföretag		-	122 500
Andra långfristiga fordringar	4	-	857 500
Summa finansiella anläggningstillgångar		-	980 000
Summa anläggningstillgångar		-	980 000
Omsättningstillgångar			
<i>Kortfristiga fordringar</i>			
Kundfordringar		52 433	-
Övriga fordringar		94 947	3 400
Förutbetalda kostnader och upplupna intäkter		-	25 725
Summa kortfristiga fordringar		147 380	29 125
<i>Kassa och bank</i>			
Kassa och bank		171 820	234 455
Summa kassa och bank		171 820	234 455
Summa omsättningstillgångar		319 200	263 580
SUMMA TILLGÅNGAR		319 200	1 243 580

2024070245315

Balansräkning

Belopp i kr	Not	2023-12-31	2022-12-31
EGET KAPITAL OCH SKULDER			
<i>Eget kapital</i>			
<i>Bundet eget kapital</i>			
Aktiekapital		25 000	25 000
Summa bundet eget kapital		25 000	25 000
<i>Fritt eget kapital</i>			
Balanserat resultat		272 016	850
Årets resultat		-268 076	106 166
Summa fritt eget kapital		3 940	107 016
Summa eget kapital		28 940	132 016
<i>Långfristiga skulder</i>			
Övriga skulder		-	500 000
Summa långfristiga skulder		-	500 000
<i>Kortfristiga skulder</i>			
Leverantörsskulder		-	28 800
Skatteskulder		33 312	27 773
Övriga skulder		244 948	542 991
Upplupna kostnader och förutbetalda intäkter		12 000	12 000
Summa kortfristiga skulder		290 260	611 564
SUMMA EGET KAPITAL OCH SKULDER		319 200	1 243 580

2024070245316

Noter

Belopp i kr om inget annat anges.

Not 1 Redovisningsprinciper

Årsredovisningen har upprättats i enlighet med Årsredovisningslagen och Bokföringsnämndens allmänna råd BFNAR 2016:10 Årsredovisning i mindre företag.

Definition av nyckeltal

Nettoomsättning

Rörelsens huvudintäkter, fakturerade kostnader, sidointäkter samt intäktskorrigeringar.

Resultat efter finansiella poster

Resultat efter finansiella intäkter och kostnader, men före skatter.

Soliditet

(Totalt eget kapital + (100% - aktuell bolagsskattesats av obeskattade reserver)) / Totala tillgångar

Not 2 Personal

Bolaget har ej haft några anställda under verksamhetsåret. Ersättningar till styrelsen har ej utgått.

Not 3 Andelar i intresseföretag och gemensamt styrda företag

	2023-12-31	2022-12-31
Akkumulerade anskaffningsvärden:		
-Vid årets början	122 500	122 500
-Förvärv		-
-Avyttring	-122 500	
Vid årets slut	-	122 500

Not 4 Andra långfristiga fordringar

	2023-12-31	2022-12-31
Akkumulerade anskaffningsvärden:		
-Vid årets början	857 500	857 500
-Tillkommande fordringar		-
-Omklassificeringar	-857 500	
Redovisat värde vid årets slut	-	857 500

Underskrifter

Torslanda den 31 maj 2024



Jonas Jakobsen
Styrelseordförande

2024070245318

