

Hanpi AB
Industrigatan 11 B
27139 Ystad

2023040510454

Årsredovisning

för

Hanpi AB

556941-5838


Räkenskapsåret

2022

Fastställelseintyg

Undertecknad verkställande direktör i Hanpi AB intygar, dels att denna kopia av årsredovisningen stämmer överens med originalet, dels att resultaträkningen och balansräkningen i årsredovisningen har fastställts på årsstämma den 15 mars 2023. Årsstämman beslutade att godkänna styrelsens förslag till resultatdisposition.

Ystad den 15 mars 2023



Hans Bäck

Hanpi AB
Industrigatan 11 B
27139 Ystad

2023040510455

Årsredovisning

för

Hanpi AB

556941-5838

Räkenskapsåret

2022

Styrelsen och verkställande direktören för Hanpi AB avger följande årsredovisning för räkenskapsåret 2022.

Årsredovisningen är upprättad i svenska kronor, SEK. Om inte annat särskilt anges, redovisas alla belopp i hela kronor (kr). Uppgifter inom parentes avser föregående år.

Förvaltningsberättelse

Verksamheten

Allmänt om verksamheten

Bolagets verksamhet består av försäljning av konsulttjänster. Verksamheten har följt förväntningarna och resultatet är enligt budget.

Väsentliga händelser under räkenskapsåret

Spridningen av coronaviruset har inte påverkat utvecklingen av företagets verksamhet, ställning eller resultat.

Flerårsöversikt (Tkr)	2022	2021	2020	2019
Nettoomsättning	451	652	657	533
Resultat efter finansiella poster	-244	-9	364	2
Soliditet (%)	50,8	88,8	73,3	85,9

Förändringar i eget kapital

	Aktie- kapital	Balanserat resultat	Årets resultat	Totalt
Belopp vid årets ingång	50 000	917 099	1 050	968 149
Disposition enligt beslut av årsstämman:		1 050	-1 050	0
Årets resultat			-163 814	-163 814
Belopp vid årets utgång	50 000	918 149	-163 814	804 335

Resultatdisposition

Styrelsen föreslår att till förfogande stående vinstmedel (kronor):

balanserad vinst	918 149
årets förlust	-163 814
	754 335

disponeras så att i ny räkning överföres	754 335
	754 335

Företagets resultat och ställning i övrigt framgår av efterföljande resultat- och balansräkning med noter.

Resultaträkning

	Not	2022-01-01 -2022-12-31	2021-01-01 -2021-12-31
Rörelseintäkter, lagerförändringar m. m.			
Nettoomsättning		451 268	652 004
Övriga rörelseintäkter		22 550	0
Summa rörelseintäkter, lagerförändringar m.m.		473 818	652 004
Rörelsekostnader			
Handelsvaror		-125 722	-80 480
Övriga externa kostnader		-171 726	-143 985
Personalkostnader	2	-380 752	-425 546
Av- och nedskrivningar av materiella och immateriella anläggningstillgångar		-23 473	-11 147
Summa rörelsekostnader		-701 673	-661 158
Rörelseresultat		-227 855	-9 154
Finansiella poster			
Övriga ränteintäkter och liknande resultatposter		-1 477	0
Räntekostnader och liknande resultatposter		-14 560	-84
Summa finansiella poster		-16 037	-84
Resultat efter finansiella poster		-243 892	-9 238
Bokslutsdispositioner			
Förändring av periodiseringsfonder		80 078	11 000
Summa bokslutsdispositioner		80 078	11 000
Resultat före skatt		-163 814	1 762
Skatter			
Skatt på årets resultat		0	-712
Årets resultat		-163 814	1 050

Balansräkning

Not

2022-12-31

2021-12-31

TILLGÅNGAR

Anläggningstillgångar

Materiella anläggningstillgångar

Byggnader och mark	3	1 024 426	0
Inventarier, verktyg och installationer	4	80 728	93 853
Summa materiella anläggningstillgångar		1 105 154	93 853

Summa anläggningstillgångar

1 105 154 **93 853**

Omsättningstillgångar

Kortfristiga fordringar

Kundfordringar		67 889	90 676
Förutbetalda kostnader och upplupna intäkter		115 319	71 155
Summa kortfristiga fordringar		183 208	161 831

Kortfristiga placeringar

Övriga kortfristiga placeringar		50 000	0
Summa kortfristiga placeringar		50 000	0

Kassa och bank

Kassa och bank		245 088	906 652
Summa kassa och bank		245 088	906 652
Summa omsättningstillgångar		478 296	1 068 483

SUMMA TILLGÅNGAR

1 583 450 **1 162 336**

Balansräkning

Not

2022-12-31

2021-12-31

EGET KAPITAL OCH SKULDER

Eget kapital

Bundet eget kapital

Aktiekapital

50 000

50 000

Summa bundet eget kapital

50 000

50 000

Fritt eget kapital

Balanserat resultat

918 149

917 099

Årets resultat

-163 814

1 050

Summa fritt eget kapital

754 335

918 149

Summa eget kapital

804 335

968 149

Obeskattade reserver

Periodiseringsfonder

0

80 078

Summa obeskattade reserver

0

80 078

Långfristiga skulder

Övriga skulder

796 144

25 066

Summa långfristiga skulder

796 144

25 066

Kortfristiga skulder

Leverantörsskulder

5 502

3 006

Skatteskulder

-56 652

32 707

Övriga skulder

34 121

53 330

Summa kortfristiga skulder

-17 029

89 043

SUMMA EGET KAPITAL OCH SKULDER

1 583 450

1 162 336

Noter

Not 1 Redovisningsprinciper

Allmänna upplysningar

Årsredovisningen är upprättad i enlighet med årsredovisningslagen och Bokföringsnämndens allmänna råd (BFNAR 2016:10) om årsredovisning i mindre företag.

Not 2 Medelantalet anställda

	2022	2021
Medelantalet anställda	1	2

Not 3 Byggnader och mark

	2022-12-31	2021-12-31
Inköp	1 034 774	
Utgående ackumulerade anskaffningsvärden	1 034 774	
Årets avskrivningar	-10 348	
Utgående ackumulerade avskrivningar	-10 348	
Utgående redovisat värde	1 024 426	

Not 4 Inventarier, verktyg och installationer


	2022-12-31	2021-12-31
Ingående anskaffningsvärden	105 000	0
Inköp		105 000
Utgående ackumulerade anskaffningsvärden	105 000	105 000
Ingående avskrivningar	-11 147	
Årets avskrivningar	-13 125	-11 147
Utgående ackumulerade avskrivningar	-24 272	-11 147
Utgående redovisat värde	80 728	93 853

Hanpi AB
Org.nr 556941-5838


7 (7)

Resultat- och balansräkningen kommer att föreläggas på årsstämma för fastställelse.

Ystad den 15 mars 2023



Hans Bäck
Verkställande direktör



Annette Bäck



Pierre Bäck

2023040510461