

Årsredovisning

Kolare Redovisning AB

556873-5764

Styrelsen och verkställande direktören för Kolare Redovisning AB får härmed lämna sin redogörelse för bolagets utveckling under räkenskapsåret 2023-01-01 - 2023-12-31.

Om inte annat särskilt anges, redovisas alla belopp i hela kronor (sek).

INNEHÅLLSFÖRTECKNING	SIDA
- Förvaltningsberättelse	2
- Resultaträkning	3
- Balansräkning	4 - 5
- Noter	6 - 7
- Underskrifter	7

FASTSTÄLLELSEINTYG

Undertecknad styrelseledamot i Kolare Redovisning AB intygar, dels att denna kopia av årsredovisningen stämmer överens med originalet, dels att resultaträkningen och balansräkningen har fastställts på årsstämma 2024-03-27. Årsstämman beslutade att godkänna styrelsens förslag till hur vinsten ska fördelas.

Uppsala 2024-03-27

Magdalena Kolare

Årsredovisning

Kolare Redovisning AB

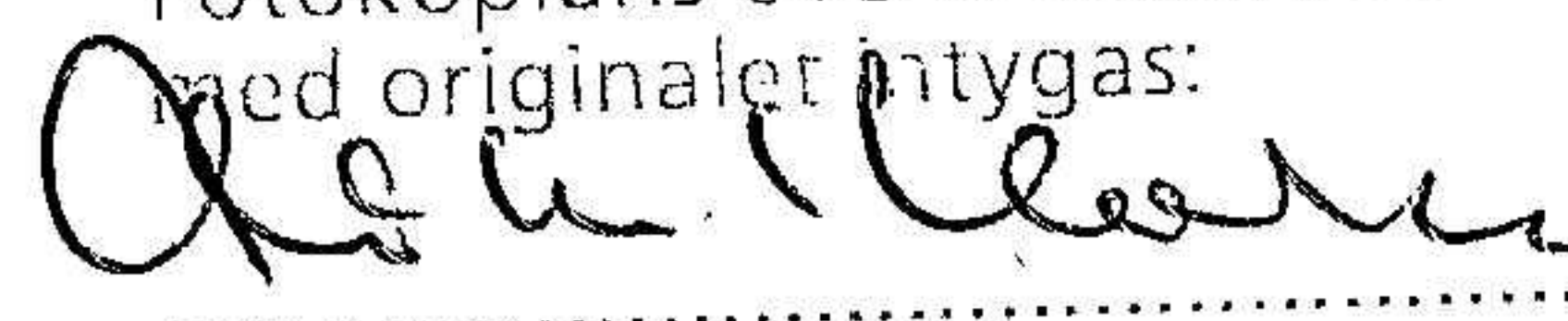
556873-5764

Styrelsen och verkställande direktören för Kolare Redovisning AB får härmed lämna sin redogörelse för bolagets utveckling under räkenskapsåret 2023-01-01 - 2023-12-31.

Om inte annat särskilt anges, redovisas alla belopp i hela kronor (sek).

INNEHÅLLSFÖRTECKNING	SIDA
- Förvaltningsberättelse	2
- Resultaträkning	3
- Balansräkning	4 - 5
- Noter	6 - 7
- Underskrifter	7

Fotokopians överensstämmelse
med originalen intygas:



FÖRVALTNINGSBERÄTTELSE

VERKSAMHETEN

Verksamhet

Bolaget startades i december 2011 och övertog då verksamheten från Kolare Redovisning HB som bildades 2006.

Företaget är en redovisningsbyrå som riktar sig till små och medelstora företag och har kunder inom ett stort antal branscher.

Det har inte skett några större förändringar under året och omsättning, ställning och resultat är enligt förväntan. Bolagets ledning räknar med att bibehålla en fortsatt stabil nivå även kommande räkenskapsår.

Företaget har sitt säte i Uppsala.

FLERÅRSÖVERSIKT

Beloppen i flerårsöversikten är angivna i tusental kronor om inte annat anges.

	2301-2312	2201-2212	2101-2112	2001-2012
Nettoomsättning	1 006	1 088	956	1 030
Resultat efter finansiella poster	2	2	2	1
Soliditet %	25	21	15	13

FÖRÄNDRINGAR I EGET KAPITAL

	Aktiekapital	Balanserat resultat	Årets resultat	Totalt
Belopp vid årets ingång	50 000	23 284	996	74 280
<i>Resultatdisposition enligt bolagsstämman:</i>				
Balanseras i ny räkning		996	-996	0
Årets resultat			1 137	1 137
Belopp vid årets utgång	50 000	24 280	1 137	75 417

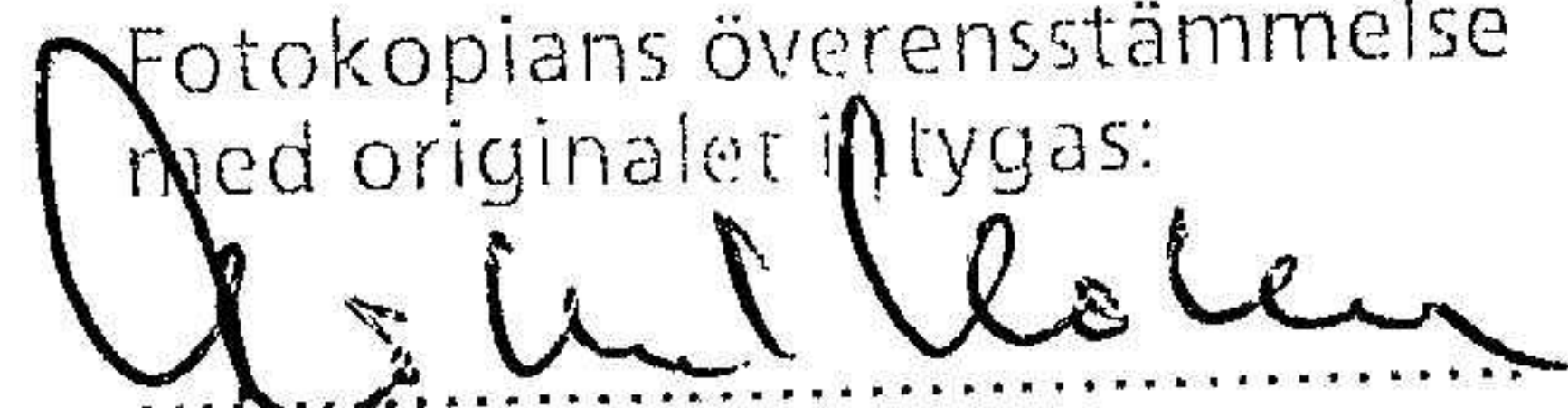
RESULTATDISPOSITION

Medel att disponera:

Balanserat resultat	24 280
Årets resultat	1 137
<i>Summa</i>	25 417

Förslag till disposition:

Balanseras i ny räkning	25 417
<i>Summa</i>	25 417

Fotokopians överensstämmelse med originalet ifrågasätts:


Bolagets resultat och ställning framgår av efterföljande resultat- och balansräkning med noter.

RESULTATRÄKNING

1

	2023-01-01 2023-12-31	2022-01-01 2022-12-31
Rörelseintäkter, lagerförändring m.m.		
Nettoomsättning	1 006 183	1 088 437
Övriga rörelseintäkter	0	38 188
Summa rörelseintäkter, lagerförändringar m.m.	1 006 183	1 126 625
Rörelsekostnader		
Övriga externa kostnader	-137 351	-166 327
Personalkostnader	-867 571	-959 786
Summa rörelsekostnader	-1 004 922	-1 126 113
Rörelseresultat	1 261	512
Finansiella poster		
Övriga ränteintäkter och liknande resultatposter	817	1 244
Räntekostnader och liknande resultatposter	-39	0
Summa finansiella poster	778	1 244
Resultat efter finansiella poster	2 039	1 756
Resultat före skatt	2 039	1 756
Skatter		
Skatt på årets resultat	-902	-760
Årets resultat	1 137	996

Fotokopians överensstämmelse
med originalet intygas:


BALANSRÄKNING

1

2023-12-31

2022-12-31

TILLGÅNGAR

Omsättningstillgångar

Kortfristiga fordringar

Kundfordringar

70 875

55 806

Aktuella skattefordringar

38 334

0

Övriga fordringar

10 081

39 031

Upparbetad men ej fakturerad intäkt

56 210

59 390

Förutbetalda kostnader och upplupna intäkter

46 862

41 327

Summa kortfristiga fordringar

222 362

195 554

Kassa och bank

Kassa och bank

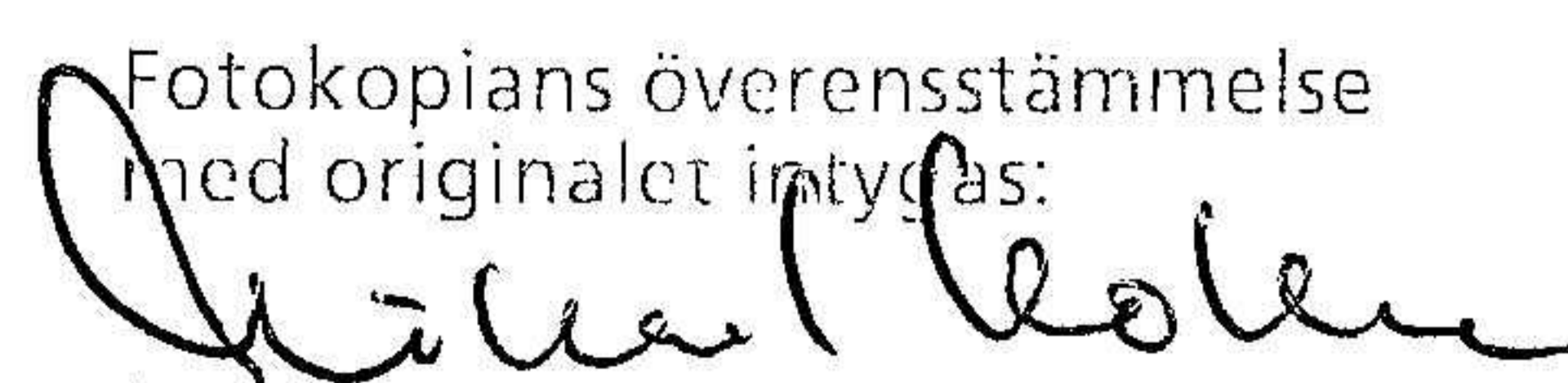
81 987

165 089

Summa kassa och bank

81 987

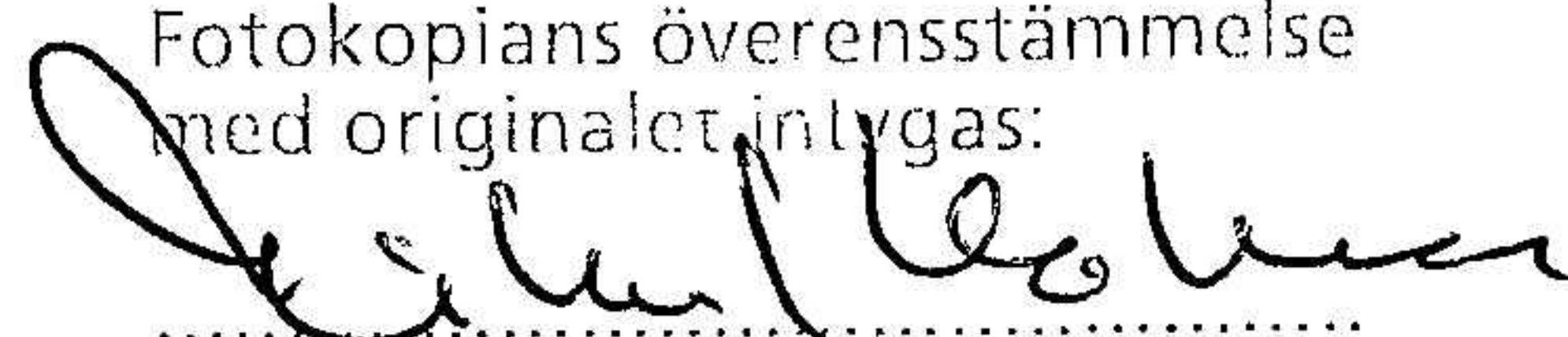
165 089

Summa omsättningstillgångar**304 349****360 643****SUMMA TILLGÅNGAR****304 349****360 643**Fotokopians överensstämmelse
med originalet intygas:

2024040415215

	2023-12-31	2022-12-31
EGET KAPITAL OCH SKULDER		
Eget kapital		
<i>Bundet eget kapital</i>		
Aktiekapital	50 000	50 000
Summa bundet eget kapital	50 000	50 000
<i>Fritt eget kapital</i>		
Balanserat resultat	24 280	23 284
Årets resultat	1 137	996
Summa fritt eget kapital	25 417	24 280
Summa eget kapital	75 417	74 280
Kortfristiga skulder		
Leverantörsskulder	11 064	9 160
Övriga skulder	147 138	197 043
Upplupna kostnader och förutbetalda intäkter	70 730	80 160
Summa kortfristiga skulder	228 932	286 363
SUMMA EGET KAPITAL OCH SKULDER	304 349	360 643

Fotokopians överensstämmelse
med originalet intygas:



NOTER

Not 1 ALLMÄNNA UPPLYSNINGAR

Redovisnings- och värderingsprinciper

Årsredovisningen har upprättats enligt årsredovisningslagen och BFNAR 2012:1, Årsredovisning och koncernredovisning (K3).

Redovisnings- och värderingsprinciper är oförändrade i jämförelse med föregående år.

Intäktsredovisning

Intäkter har tagits upp till verkligt värde av det som erhållits eller kommer att erhållas och redovisas i den omfattning det är sannolikt att de ekonomiska fördelarna kommer att tillgodogöras bolaget och intäkterna kan beräknas på ett tillförlitligt sätt. Avdrag har gjorts för handelsrabatter, mängdrabatter och liknande prisavdrag.

Fordringar

Fordringar har upptagits till de belopp varmed de beräknas inflyta.

Tjänsteuppdrag och entreprenadavtal

Inkomsten från tjänsteuppdrag på löpande räkning redovisas som intäkt i takt med att arbete utförs och material levereras eller förbrukas.

Tjänsteuppdrag till fast pris redovisas som intäkt i takt med att arbete utförs enligt regeln om successiv vinstavräkning. Det ekonomiska utfallet från uppdrag till fast pris beräknas genom att uppdragsinkomsten och de uppdragsutgifter som är hänförliga till uppdraget redovisas som intäkt respektive kostnad med utgångspunkt från färdigställandegraden på balansdagen.

Kan det ekonomiska utfallet av ett uppdrag inte beräknas på ett tillförlitligt sätt redovisar företaget endast en intäkt som motsvarande de uppkomna uppdragsutgifter som sannolikt kommer att ersättas av beställaren.

När det är sannolikt att de totala uppdragsutgifterna kommer att överstiga den totala uppdragsinkomsten redovisar företaget omgående den befarade förlusten i resultaträkningen.

Färdigställandegraden har beräknats som på balansdagen nedlagda utgifter i relation till de totalt beräknade utgifterna för att fullgöra uppdraget. Skillnaden mellan redovisad intäkt och fakturerade dellikvider redovisas i balansräkningen. Upparbetade men ej fakturerade intäkter redovisas som kortfristiga fordringar i posten Upparbetad men ej fakturerad intäkt. Fakturerade men ej upparbetade intäkter redovisas som kortfristiga skulder i posten Fakturerad men ej upparbetad intäkt.

Not 2	Medelantalet anställda	2023-12-31	2022-12-31
	Medelantalet anställda	2	2

Fotokopians överensstämmelse
med originale intygas:

Anders Holm

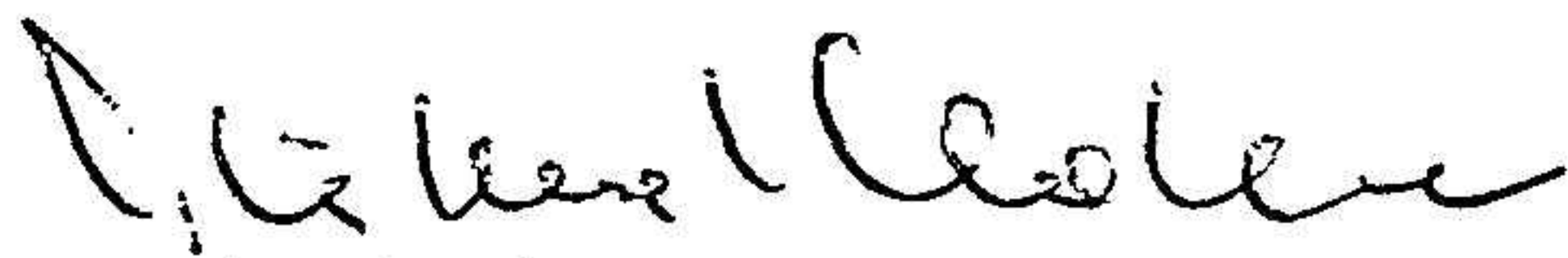
Not 3 Rapport om årsredovisningen

Rapport om årsredovisningen enligt Rex - Svensk standard för redovisningsuppdrag har upprättats av Srf Auktoriserad Redovisningskonsult:

Mikael Kolare, Kolare Redovisning AB

UNDERSKRIFTER

Uppsala



Mikael Kolare
Verkställande direktör
2024-03-27



Magdalena Kolare
Styrelseordförande
2024-03-27

Fotokopians överensstämmelse
med originalet intygas:

