

Årsredovisning för
Vår Fru Visby AB
559206-0338


Räkenskapsåret
2024-01-01 - 2024-12-31

Förvaltningsberättelse	1
Resultaträkning	2
Balansräkning	3
Noter	5
Underskrifter	6

Fastställelseintyg

Jag intygar att resultaträkningen och balansräkningen har fastställts på årsstämma 2025-06-30. Årsstämman beslöt att godkänna styrelsens förslag till vinstdisposition.

Jag intygar att innehållet i dessa handlingar överensstämmer med originalen och att originalen undertecknats av samtliga personer som enligt lag ska underteckna dessa.



Per Broman
Styrelseledamot

Visby 2025-07-14



Förvaltningsberättelse

Styrelsen för Vår Fru Visby AB, 559206-0338, avger följande årsredovisning för räkenskapsåret 2024-01-01 - 2024-12-31.

Verksamheten

Allmänt om verksamheten

Företaget med säte i Visby registrerades år 2019 och bedriver café och restaurangverksamhet med särskild inriktning på väffelvariationer. Verksamheten drivs på S:t Hansgatan 24 i Visby och öppnade i juli 2020 efter att ha renoverats under 2019 och början av 2020. I december 2021 fick Vår Fru utnämmandet "en av Sveriges 9 hetaste restauranger" utav Winetable.

Flerårsöversikt

	2024	2023	2022	Belopp i kr 2021
Nettoomsättning	4 355 146	5 792 306	9 926 194	5 297 024
Resultat efter finansiella poster	-134 925	-509 145	-282 474	-1 463 883
Soliditet %	3	2,8	1,9	2

Förändringar i eget kapital

	Aktie- kapital	Balanserat resultat	Årets resultat
Belopp vid årets ingång	50 000	511 183	-509 145
Balanseras i ny räkning		-509 145	509 145
Erhållna aktieägartillskott		134 000	
Årets resultat			-134 925
Belopp vid årets utgång	50 000	136 038	-134 925

Resultatdisposition

	Belopp i kr
<i>Till årsstämman förfogande står följande medel:</i>	
Balanserat resultat	136 038
Årets resultat	-134 925
Summa	1 113
<i>Styrelsen föreslår att medlen disponeras enligt följande:</i>	
Balanseras i ny räkning	1 113
Summa	1 113

Resultaträkning

Belopp i kr	Not	2024-01-01 - 2024-12-31	2023-01-01 - 2023-12-31
Rörelseintäkter, lagerförändringar m.m.			
Nettoomsättning		4 355 146	5 792 306
Förändringar av lager av produkter i arbete, färdiga varor och pågående arbeten för annans räkning		0	-4 899
Övriga rörelseintäkter		9 635	32 000
Summa rörelseintäkter, lagerförändringar m.m.		4 364 781	5 819 407
Rörelsekostnader			
Råvaror och förnödenheter		-1 635 313	-1 915 889
Övriga externa kostnader		-1 063 609	-2 101 261
Personalkostnader	2	-1 671 886	-2 201 901
Av- och nedskrivningar av materiella och immateriella anläggningstillgångar		-110 052	-101 895
Summa rörelsekostnader		-4 480 860	-6 320 946
Rörelseresultat		-116 079	-501 539
Finansiella poster			
Övriga ränteintäkter och liknande resultatposter		-230	193
Räntekostnader och liknande resultatposter		-18 616	-7 799
Summa finansiella poster		-18 846	-7 606
Resultat efter finansiella poster		-134 925	-509 145
Resultat före skatt		-134 925	-509 145
Årets resultat		-134 925	-509 145

2025072305689

P.S.
2/3

Balansräkning

Belopp i kr	Not	2024-12-31	2023-12-31
TILLGÅNGAR			
Anläggningstillgångar			
Materiella anläggningstillgångar			
Maskiner och andra tekniska anläggningar	3	36 056	6 859
Förbättringsutgifter på annans fastighet	4	1 476 968	1 575 433
Summa materiella anläggningstillgångar		1 513 024	1 582 292
Summa anläggningstillgångar		1 513 024	1 582 292
Omsättningstillgångar			
Varulager m.m.			
Färdiga varor och handelsvaror		105 000	119 752
Summa varulager m.m.		105 000	119 752
Kortfristiga fordringar			
Kundfordringar		0	39 600
Övriga fordringar		64 878	46 842
Förutbetalda kostnader och upplupna intäkter		0	22 133
Summa kortfristiga fordringar		64 878	108 575
Kassa och bank			
Kassa och bank		32 696	31 050
Summa kassa och bank		32 696	31 050
Summa omsättningstillgångar		202 574	259 377
SUMMA TILLGÅNGAR		1 715 598	1 841 669

2025072305690

2025.07.23
2025

Balansräkning

Belopp i kr	Not	2024-12-31	2023-12-31
EGET KAPITAL OCH SKULDER			
Eget kapital			
Bundet eget kapital			
Aktiekapital		50 000	50 000
Summa bundet eget kapital		50 000	50 000
Fritt eget kapital			
Balanserat resultat		136 038	511 183
Årets resultat		-134 925	-509 145
Summa fritt eget kapital		1 113	2 038
Summa eget kapital		51 113	52 038
Långfristiga skulder			
Övriga skulder		300 000	300 000
Summa långfristiga skulder		300 000	300 000
Kortfristiga skulder			
Förskott från kunder		0	3 700
Leverantörsskulder		250 048	183 838
Skulder till intresseföretag och gemensamt styrda företag		74 829	124 829
Övriga skulder		1 024 608	1 103 524
Upplupna kostnader och förutbetalda intäkter		15 000	73 740
Summa kortfristiga skulder		1 364 485	1 489 631
SUMMA EGET KAPITAL OCH SKULDER		1 715 598	1 841 669

2025072305691

RS
RS

Noter

Belopp i kr om inget annat anges.

Not 1 Redovisningsprinciper

Redovisningsprinciper

Årsredovisningen är upprättad i enlighet med årsredovisningslagen och Bokföringsnämndens allmänna råd (BFNAR 2016:10) om årsredovisning i mindre företag.

Not 2 Medelantalet anställda

	2024-01-01 - 2024-12-31	2023-01-01 - 2023-12-31
Medelantalet anställda	4	6

Not 3 Maskiner och andra tekniska anläggningar


	2024-12-31	2023-12-31
Ingående anskaffningsvärden	17 151	17 151
Förändringar av anskaffningsvärden		
Inköp	40 784	
Utgående anskaffningsvärden	57 935	17 151
Ingående avskrivningar	-10 292	-6 862
Förändringar av avskrivningar		
Årets avskrivningar	-11 587	-3 430
Utgående avskrivningar	-21 879	-10 292
Redovisat värde	36 056	6 859

Not 4 Förbättringsutgifter på annans fastighet


	2024-12-31	2023-12-31
Ingående anskaffningsvärden	1 969 293	1 969 293
Utgående anskaffningsvärden	1 969 293	1 969 293
Ingående avskrivningar	-393 860	-295 395
Förändringar av avskrivningar		
Årets avskrivningar	-98 465	-98 465
Utgående avskrivningar	-492 325	-393 860
Redovisat värde	1 476 968	1 575 433

Underskrifter

Visby



Per Inge Broman 2025-06-30
Styrelseordförande Datum



Lia Marika Boysen 2025-06-30
Styrelseledamot Datum

2025072305693

KB