

Årsredovisning för
RnD Partner AB

Org. nr: 556816-0518

Räkenskapsåret
2022-09-01 - 2023-08-31

Innehållsförteckning:	Sida
Förvaltningsberättelse	1
Resultaträkning	2
Balansräkning	3-4
Redovisningsprinciper och bokslutskommentarer	5
Noter	5-6
Underskrifter	6

FASTSTÄLLELSEINTYG

*Undertecknad styrelseledamot i bolaget intygar härmed, dels att denna kopia av årsredovisningen överensstämmer med originalet dels att resultat- och balansräkning fastställts på ordinarie årsstämma den ...12/2 2024.....
Resultatet disponeras i enlighet med styrelsens förslag.*



Styrelsen i RnD Partner AB får härmed avge årsredovisning för räkenskapsåret 2022-09-01-- 2023-08-31.

FÖRVALTNINGSBERÄTTELSE**Information om verksamheten**

Bolaget erbjuder högteknologiska tjänster i form av elektronikkonstruktion och mjukvaruutveckling till industrin. Bolaget har sitt säte i Örebro och Årsredovisningen är upprättad i valutan SEK.

Väsentliga händelser under räkenskapsåret

Under räkenskapsåret har inget av väsentlighet skett

Flerårsöversikt

	2022/2023	2021/2022	2020/2021	2019/2020
Nettoomsättning (tkr)	2 160	3 332	4 385	4 413
Resultat efter finansiella poster (tkr)	96	376	-8	237
Soliditet (%)	48,18	52,11	40,60	55,83

Förändringar eget kapital

	Aktiekapital	Balanserat resultat	Årets resultat	Totalt kapital
Belopp vid årets ingång	50 100	193 414	246 242	489 756
Disposition av föregående års resultat		246 242	-246 242	
Utdelning		-300 000		
Årets resultat			95 595	
Belopp vid årets utgång	50 100	139 656	95 595	285 351

Förslag till vinstdisposition

Till årsstämman förfogande står följande medel:

Balanserad vinst	139 656
Årets resultat	95 595
	<hr/>
	235 251

Styrelsen föreslår att vinstmedlen disponeras så att:

i ny räkning överförs	235 251
	<hr/>
	235 251

Resultaträkning

	Not	2022-09-01 2023-08-31	2021-09-01 2022-08-31
Rörelsens intäkter			
Nettoomsättning		2 159 884	3 331 573
		<u>2 159 884</u>	<u>3 331 573</u>
Rörelsens kostnader:			
Övriga externa kostnader		-321 829	-1 403 708
Personalkostnader	2	-1 740 177	-1 547 301
		<u>-2 062 006</u>	<u>-2 951 009</u>
Rörelseresultat		97 878	380 564
Resultat från finansiella investeringar			
Ränteintäkter och liknande resultatposter		700	0
Räntekostnader och liknande resultatposter		-2 662	-4 558
		<u>-1 962</u>	<u>-4 558</u>
Resultat efter finansiella poster		95 916	376 006
Bokslutsdispositioner	3	29 017	-62 870
Resultat före skatt		124 933	313 136
Skatt på årets resultat		-29 338	-66 894
Årets resultat		95 595	246 242

RnD Partner AB

Org. nr: 556816-0518

3(6)

Balansräkning

Not 2023-08-31 2022-08-31

TILLGÅNGAR

Omsättningstillgångar

Kortfristiga fordringar

Kundfordringar 67 170 106 356

Övriga fordringar 167 210 59 100

Förutbetalda kostnader och upplupna intäkter 69 594 251 746

303 974 417 202

Kassa och bank 922 109 1 152 731

Summa omsättningstillgångar 1 226 083 1 569 933

Summa tillgångar 1 226 083 1 569 933

2024040207659

RnD Partner AB

Org. nr: 556816-0518

4(6)

Balansräkning

	Not	2023-08-31	2022-08-31
EGET KAPITAL OCH SKULDER			
Eget kapital			
Bundet eget kapital			
Aktiekapital		50 100	50 100
		<u>50 100</u>	<u>50 100</u>
Fritt eget kapital			
Balanserat resultat		139 656	193 414
Årets resultat		95 595	246 242
		<u>235 251</u>	<u>439 656</u>
Summa eget kapital		285 351	489 756
Obeskattade reserver	4	384 536	413 553
Kortfristiga skulder			
Leverantörsskulder		6 146	34 046
Övriga skulder		172 738	135 431
Upplupna kostnader och förutbetalda intäkter		377 312	497 147
		<u>556 196</u>	<u>666 624</u>
Summa eget kapital och skulder		1 226 083	1 569 933

2024040207660

Noter

Not 1 Redovisnings- och värderingsprinciper**Allmänna upplysningar**

Årsredovisningen är upprättad i enlighet med årsredovisningslagen och BFNAR 2016:10 Årsredovisning i mindre aktiebolag (K2).

Fordringar tas upp till det lägsta av anskaffningsvärde och det belopp varmed de beräknad inflyta.

Övriga tillgångar och skulder har upptagits till anskaffningsvärden där inget annat anges.

Varulagret värderas enligt lägsta värdets princip och först in- först ut- (FIFO) metoden och verkligt värde.

Intäktsredovisning

Försäljningen redovisas vid leverans av tjänsten till kunden, i enlighet med försäljningsvillkoren.

Försäljningen redovisas netto efter moms, rabatter och kursdifferensen vid försäljningen i utländsk valuta.

Not 2 Medelantalet anställda

	220901-230831	210901-220831
Män	2	2
Kvinnor	0	0
	<u>2</u>	<u>2</u>

Not 3 Bokslutsdispositioner

	220901-230831	210901-220831
Återföring från periodiseringsfond	76 491	45 376
Avsättning till periodiseringsfond	-47 474	-108 246
	<u>29 017</u>	<u>-62 870</u>

Not 4 Obeskattade reserver



	2023-08-31	2022-08-31
Periodiseringsfond 2016/2017	0	76 491
Periodiseringsfond 2017/2018	85 242	85 242
Periodiseringsfond 2018/2019	57 635	57 635
Periodiseringsfond 2019/2020	62 834	62 834
Periodiseringsfond 2020/2021	23 105	23 105
Periodiseringsfond 2021/2022	108 246	108 246
Periodiseringsfond 2022/2023	47 474	0
	<u>384 536</u>	<u>413 553</u>
Latent skatt ingår med	79 214	85 192

Not 5 Väsentliga händelser efter balansdagen

Efter balansdagen har inget av väsentlighet hänt

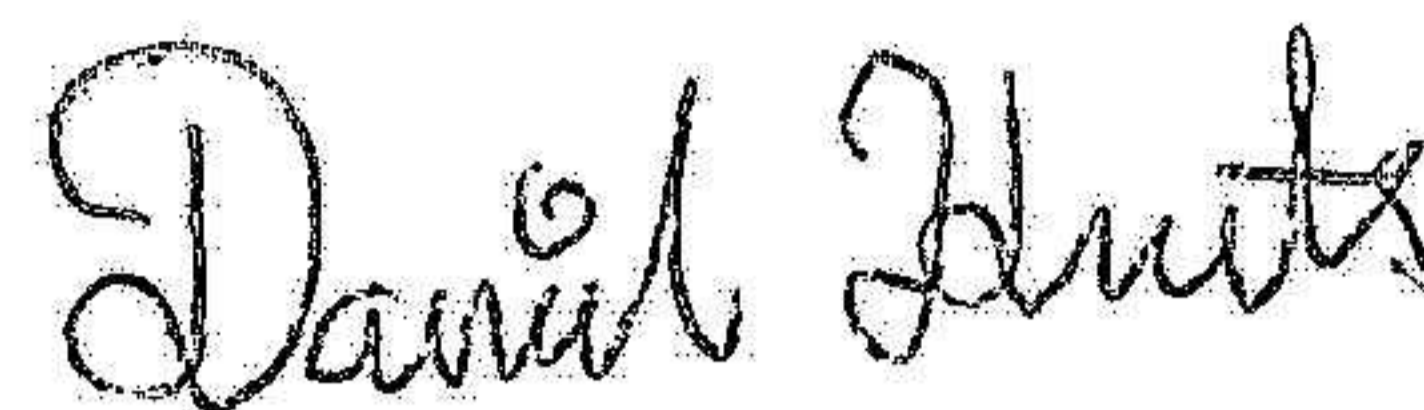
Örebro 2024 - 02 - 12

2024040207662



Patrik Johansson
Styrelseordförande

Christian Krabbe
Verkställande Direktör



Daniel Knuts