

**Sapecs AB**  
**Org nr 559413-2572**

## Årsredovisning för räkenskapsåret 2024

Styrelsen avger följande årsredovisning.

| Innehåll                 | Sida |
|--------------------------|------|
| - förvaltningsberättelse | 2    |
| - resultaträkning        | 4    |
| - balansräkning          | 5    |
| - noter                  | 7    |

Om inte annat särskilt anges, redovisas alla belopp i hela kronor.

### Fastställelseintyg

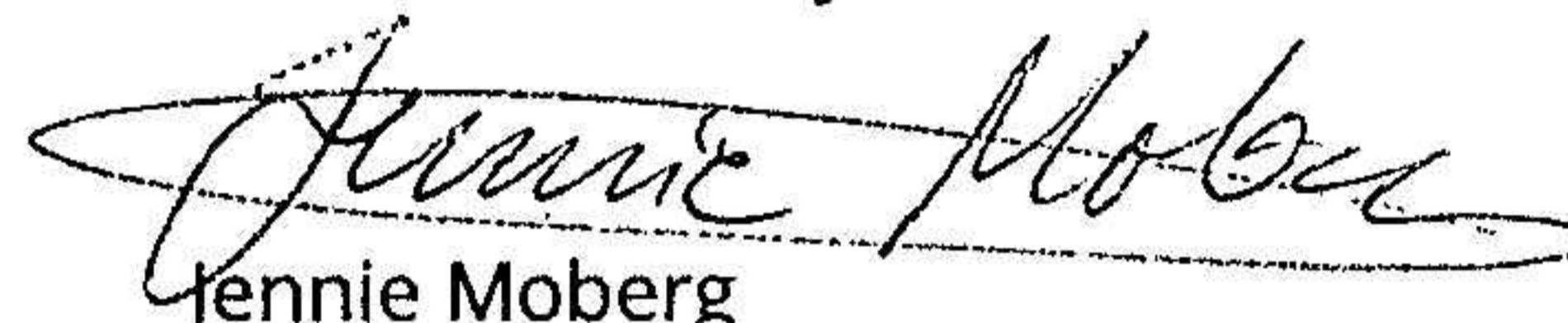
Undertecknade styrelseledamöter i Sapecs AB intygar, dels att denna kopia av årsredovisningen stämmer överens med originalet, dels att resultaträkningen och balansräkningen har fastställts på årsstämma den 16 maj 2025. Årsstämman beslutade att godkänna styrelsens förslag till hur vinsten ska fördelas.

Bromma den 24 juli 2025



Sven-Åke Andersson

Bromma den 24 juli 2025



Jennie Moberg

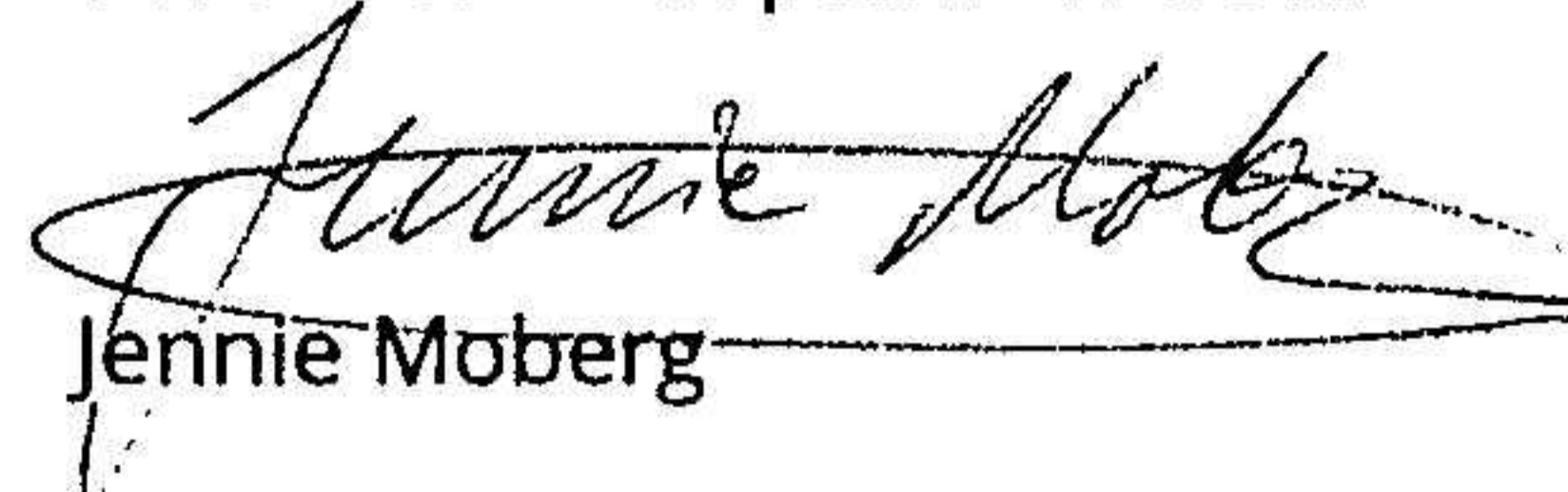
*Reviderat fastställelseintyg enligt meddelande från Bolagsverket, ärendenummer 9563813/2025.*

Solna den 17 september 2025



Sven-Åke Andersson

Solna den 17 september 2025



Jennie Moberg

## Förvaltningsberättelse

### Verksamheten

#### Allmänt om verksamheten

Bolaget bildades under år 2023. Bolaget säljer konsulttjänster såsom utbildning och resurser inom upphandling av licenser och programvaror för den offentliga sektorn.

Bolaget har sitt säte i Bromma, Stockholms län.

#### Väsentliga händelser under räkenskapsåret

Bolaget är fortfarande i sin uppstartsfas och uppdrag har erhållits av en kund under året. Bolagets enda anställda har varit sjukskriven större delen av året.

### Flerårsöversikt

|  | 2024 | 2023 | 2022 |
|--|------|------|------|
| Nettoomsättning, tkr                   | 18   | 166  | 0    |
| Resultat efter finansiella poster, tkr | 9,6  | 123  | 0    |
| Soliditet, %                           | 91,3 | 92,2 | 0    |

### Förändringar i eget kapital

|                                   | Aktie-<br>kapital | Balanserat<br>resultat | Årets resultat | Totalt  |
|-----------------------------------|-------------------|------------------------|----------------|---------|
| Belopp vid årets ingång, se not 3 | 25 000            | 97 630                 | -              | 122 630 |
| Årets resultat                    | -                 | -                      | 7 640          | 7 640   |
| Belopp vid årets utgång           | 25 000            | 97 630                 | 7 640          | 130 270 |

### Resultatdisposition

Till årsstämmans förfogande står följande vinstmedel:

|                     |         |
|---------------------|---------|
| Balanserat resultat | 97 630  |
| Årets resultat      | 7 640   |
| Totalt              | 105 270 |

Sapecs AB  
559413-2572

3 (7)

Styrelsen föreslår att vinstmedlen disponeras enligt följande

|                         |         |
|-------------------------|---------|
| Balanseras i ny räkning | 105 270 |
| Totalt                  | 105 270 |

2025072820452

| Resultaträkning   | Not | 2024-01-01  |         |
|---|-----|-------------|---------|
|   |     | -2024-12-31 | 2023    |
| <b>Rörelseintäkter</b>  |     |             |         |
| Nettoomsättning   |     | 18 000      | 166 200 |
| <b>Summa rörelseintäkter</b>  |     | 18 000      | 166 200 |
| <b>Rörelsekostnader</b>   |     |             |         |
| Övriga externa kostnader  |     | -8 377      | -34 540 |
| Personalkostnader   | 2   | 0           | -8 702  |
| Av- och nedskrivningar av materiella och immateriella anläggningstillgångar |     | 0           | 0       |
| Övriga rörelsekostnader   |     | 0           | 0       |
| <b>Summa rörelsekostnader</b>   |     | -8 377      | -43 242 |
| <b>Rörelseresultat</b>  |     | 9 623       | 122 958 |
| <b>Finansiella poster</b>   |     |             |         |
| Övriga ränteintäkter och liknande resultatposter                            |     | 0           | 0       |
| Räntekostnader och liknande resultatposter                                  |     | 0           | 0       |
| <b>Summa finansiella poster</b>   |     | 0           | 0       |
| <b>Resultat efter finansiella poster</b>                                    |     | 9 623       | 122 958 |
| <b>Bokslutsdispositioner</b>  |     |             |         |
| Förändring av periodiseringsfonder  |     | 0           | 0       |
| <b>Summa bokslutsdispositioner</b>  |     | 0           | 0       |
| <b>Resultat före skatt</b>  |     | 9 623       | 122 958 |
| <b>Skatter</b>  |     |             |         |
| Skatt på årets resultat   |     | -1 982      | -25 327 |
| <b>Årets resultat</b>   |     | 7 640       | 97 630  |

Sapecs AB  
559413-2572

5 (7)

2025072820454

| <b>Balansräkning</b>                 | <b>Not</b> | <b>2024-12-31</b> | <b>2023-12-31</b> |
|--------------------------------------|------------|-------------------|-------------------|
| <b>Tillgångar</b>                    |            |                   |                   |
| <b>Anläggningstillgångar</b>         |            |                   |                   |
| <b>Omsättningstillgångar</b>         |            |                   |                   |
| <i>Kortfristiga fordringar</i>       |            |                   |                   |
| Förutbetalda kostnader               |            | 699               | 699               |
| <i>Summa kortfristiga fordringar</i> |            | 699               | 699               |
| <i>Kassa och bank</i>                |            |                   |                   |
| Kassa och bank                       |            | 118 212           | 159 724           |
| <i>Summa kassa och bank</i>          |            | 118 212           | 159 724           |
| <b>Summa omsättningstillgångar</b>   |            | 118 911           | 160 423           |
| <b>Summa tillgångar</b>              |            | <u>118 911</u>    | <u>160 423</u>    |

2025072820455

| <b>Balansräkning</b>                            | <b>Not</b> | <b>2024-12-31</b> | <b>2023-12-31</b> |
|---|------------|-------------------|-------------------|
| <b>Eget kapital och skulder</b>                 |            |                   |                   |
| <b>Eget kapital</b>                             |            |                   |                   |
| <i>Bundet eget kapital</i>                      |            |                   |                   |
| Aktiekapital                                    |            | <u>25 000</u>     | <u>25 000</u>     |
| <i>Summa bundet eget kapital</i>                |            | 25 000            | 25 000            |
| <i>Fritt eget kapital</i>                       |            |                   |                   |
| Balanserat resultat                             |            | 97 630            | -                 |
| Årets resultat                                  | 3          | <u>7 640</u>      | <u>97 630</u>     |
| <i>Summa fritt eget kapital</i>                 | 3          | 105 270           | 97 630            |
| <b>Summa eget kapital</b>                       | 3          | 130 270           | 122 630           |
| <b>Avsättningar</b>                             |            |                   |                   |
| Övriga avsättningar                             |            | <u>0</u>          | <u>0</u>          |
| <b>Summa avsättningar</b>                       |            | 0                 | 0                 |
| <b>Långfristiga skulder</b>                     |            |                   |                   |
| Checkräkningskredit                             |            | 0                 | 0                 |
| Lån från aktieägaren                            |            | <u>0</u>          | <u>0</u>          |
| <b>Summa långfristiga skulder</b>               |            | 0                 | 0                 |
| <b>Kortfristiga skulder</b>                     |            |                   |                   |
| Leverantörsskulder                              |            | 0                 | 0                 |
| Skatteskulder                                   |            | 4 669             | -18 720           |
| Utgående moms på försäljning inom Sverige, 25 % |            | 4 500             | 41 550            |
| Debiterad ingående moms                         |            | -1 794            | -10 365           |
| Redovisningskonto för moms                      |            | <u>-31 200</u>    | <u>-</u>          |
| <b>Summa kortfristiga skulder</b>               |            | -23 825           | 12 465            |
| <b>Summa eget kapital och skulder</b>           |            | <u>118 910</u>    | <u>160 423</u>    |

## Noter

### **Not 1** Redovisnings- och värderingsprinciper

Årsredovisningen är upprättad i enlighet med årsredovisningslagen och BFNAR 2016:10 Årsredovisning i mindre företag.

### **Avskrivningar**

Företaget är ett nytt konsultbolag utan inventarier för avskrivning.

### **Nyckeltalsdefinitioner**

#### Soliditet

Eget kapital i förhållande till företagets totala tillgångar.

### **Upplysningar till resultaträkningen**

### **Not 2** Medeltalet anställda

Under året har bolaget endast haft en anställd, tillika ägare. Ingen lön har utbetalats under året.

### **Not 3** Årets resultat

Resultatet för 2023 bokfördes felaktigt inklusive skatt.

Korrekta siffror ska vara: Vinst inkl. skatt 122 958 kr. Vinst exklusive skatt 97 631 kr. Skatt 25 327 kr.

Detta har rättats till i årets bokföring genom följande transaktioner:


| Konto | Debet  | Kredit |
|-------|--------|--------|
| 2099  | 25 327 |        |
| 8999  |        | 25 327 |
| 2510  |        | 25 327 |
| 8910  | 25 327 |        |

Bromma 2025-05-02



Sven-Åke Andersson

Bromma 2025-05-02



Jennie Moberg