

DIGITAL MERCENARY AB

Org.nr. 556325-6899

2022072731158

ÅRSREDOVISNING

2021


Styrelsen för Digital Mercenary AB får härmed avlämna årsredovisningen för räkenskapsåret 2021-01-01—2021-12-31.

Årsredovisningen omfattar

- 2 FÖRVALTNINGSBERÄTTELSE**
- 3 RESULTATRÄKNINGAR**
- 4 BALANSRÄKNINGAR**
- 6 TILLÄGGNINGSSUPPLYSNINGAR**
- 9 UNDERSKRIFTER**

Undertecknad styrelseledamot i Digital Mercenary AB intygar härmed, dels att denna kopia av årsredovisningen stämmer överens med originalet, dels att resultaträkningen och balansräkningen har fastställts på årsstämma den 20e maj 2022. Årsstämman beslutade att godkänna styrelsens förslag till hur förlusten ska disponeras.

Enebyberg 2022-06-22



Peter Östlund

FÖRVALTNINGSBERÄTTELSE

Årsredovisningen är upprättad i svenska kronor, SEK.

Verksamheten

Bolaget bedriver försäljning av tjänster inom kommunikation och marknadsföring. Företag är i en uppstartsfas.

Flerårsjämförelse*

	2021	19/20
Nettoomsättning	0	15 800
Res. Efter finansiella poster	-21 348	2 029
Balansomslutning	52 320	55 369

Resultatdisposition

Förslag till disposition av bolagets förlust

Till årsstämman förfogande står	
balanserad vinst	22 029
årets förlust	<u>-21 348</u>
	681

Styrelsen föreslår att	
i ny räkning överföres	<u>-21 348</u>
	-21 348

Beträffande bolagets resultat och ställning i övrigt hänvisas till efterföljande resultat- och balansräkningar med tillhörande tilläggsupplysningar.

DIGITAL MERCENARY AB

Org.nr. 559232-6465

RESULTATRÄKNINGAR

	Not	2021	2020
Rörelsens intäkter m.m.			
Nettoomsättning		0	15 800
		<u>0</u>	<u>15 800</u>
Rörelsens kostnader			
Handelsvaror		-5 226	-804
Övriga externa kostnader		-2 433	-5 635
Personalkostnader	1	-13 666	-6 780
		<u>-21 325</u>	<u>-13 219</u>
Rörelseresultat		-21 325	2 581
Resultat från finansiella poster			
Ränteintäkter		0	0
Räntekostnader		-23	0
		<u>-23</u>	<u>0</u>
Resultat efter finansiella poster		-21 348	2 581
Resultat före skatt		-21 348	2 581
Skatt på årets resultat		0	-552
Årets resultat		<u>-21 348</u>	<u>2 029</u>

2022072731160

BALANSRÄKNINGAR

2022072731161

	Not	2021	2020
TILLGÅNGAR			
Anläggningstillgångar			
Immatriella anläggningstillgångar			
Hyresrätter och liknande rättigheter		0	0
		<u>0</u>	<u>0</u>
Materiella anläggningstillgångar			
Maskiner och andra tekniska anläggningar		0	0
Inventarier och maskiner		0	0
		<u>0</u>	<u>0</u>
Summa anläggningstillgångar		0	0
Omsättningstillgångar			
Varulager m.m.			
Råvaror och förnödenheter		0	0
		<u>0</u>	<u>0</u>
Kortfristiga fordringar			
Aktuell skattefordran		396	0
Förutbetalda kostnader och upplupna intäkter		1 580	0
		<u>1 976</u>	<u>0</u>
Kassa och Bank		50 344	55 369
Summa omsättningstillgångar		52 320	55 369
SUMMA TILLGÅNGAR		52 320	55 369

BALANSRÄKNINGAR

2022072731162

	Not	2021	2020
EGET KAPITAL OCH SKULDER			
Eget kapital	2		
Bundet eget kapital			
Aktiekapital	3	50 000	50 000
Reservfond		0	0
		<u>50 000</u>	<u>50 000</u>
Fritt eget kapital			
Balanserad vinst eller förlust		22 029	0
Årets resultat		-21 348	2 029
		<u>681</u>	<u>2 029</u>
Summa eget kapital		<u>50 681</u>	<u>52 029</u>
Långfristiga skulder			
Övriga skulder		0	0
Summa långfristiga skulder		<u>0</u>	<u>0</u>
Kortfristiga skulder			
Leverantörsskulder		0	0
Övriga skulder		1 105	3 340
Upplupna kostnader och förutbetalda intäkter		534	0
Summa kortfristiga skulder		<u>1 639</u>	<u>3 340</u>
SUMMA EGET KAPITAL OCH SKULDER		<u>52 320</u>	<u>55 369</u>

TILLÄGGNINGSUPPLYSNINGAR

ALLMÄNNA UPPLYSNINGAR

Redovisningsprinciper

Tillämpade redovisningsprinciper överensstämmer med årsredovisningslagen och Bokföringsnämndens allmänna råd.

Värderingsprinciper m.m.

Tillgångar och skulder har värderats till anskaffningsvärden om inget annat anges nedan.

Materiella anläggningstillgångar

Materiella anläggningstillgångar redovisas till anskaffningsvärde med avdrag för ackumulerad värdeminskning och eventuella nedskrivningar. Tillgångarna skrivs av linjärt över tillgångarnas nyttjandeperiod.

Immateriella anläggningstillgångar

Immateriella anläggningstillgångar redovisas till anskaffningsvärde med avdrag för ackumulerad värdeminskning och eventuella nedskrivningar. Tillgångarna skrivs av linjärt över tillgångarnas nyttjandeperiod.

Fordringar

Fordringar har upptagits till det belopp varmed de beräknas inflyta.

Varulager m.m.

Varulagret värderas, med tillämpning av först-in först-ut principen, till det lägsta av anskaffningsvärdet och det verkliga värdet.

TILLÄGGNINGSSUPPLYSNINGAR

UPPLYSNINGAR TILL ENSKILDA POSTER

Not 1	Personal	20/21	19/20
	Medelantal anställda		
	Medelantalet anställda bygger på av bolaget betalda närvarotimmar relaterade till en normal arbetstid.		
	Medelantal anställda har varit	1	1
	varav kvinnor	0	0
	Löner, ersättningar m.m.		
	Löner, ersättningar, sociala kostnader och pensionskostnader har utgått med följande belopp:		
	Styrelsen:		
	Löner och ersättningar	10 400	5 147
		<hr/>	<hr/>
		10 400	5 147
	Sociala kostnader	3 266	1 633
		<hr/>	<hr/>
	Summa styrelse och övriga	13 666	6 780

TILLÄGGNINGSSUPPLYSNINGAR

Not 2**Eget kapital**

Tillfälligt lån från aktieägare för täcka årets förlust har getts ut.


	Aktiekapital	Fritt eget kapital
Belopp vid årets ingång	50 000	2 029
Resultatdisp. enl. beslut av årsstämman:		
Årets förlust		-21 348
Aktieägartillskott		<u>20 000</u>
Belopp vid årets utgång	<u>50 000</u>	618

Not 3**Upplysningar om aktiekapital**

	Antal aktier	Kvotvärde per aktie
Antal/värde vid årets ingång	500	100
Antal/värde vid årets utgång	500	100


UNDERSKRIFTER

Enebyberg 2022-05-20



Peter Östlund

Enebyberg 2022-05-20



Jonathan Bergius