

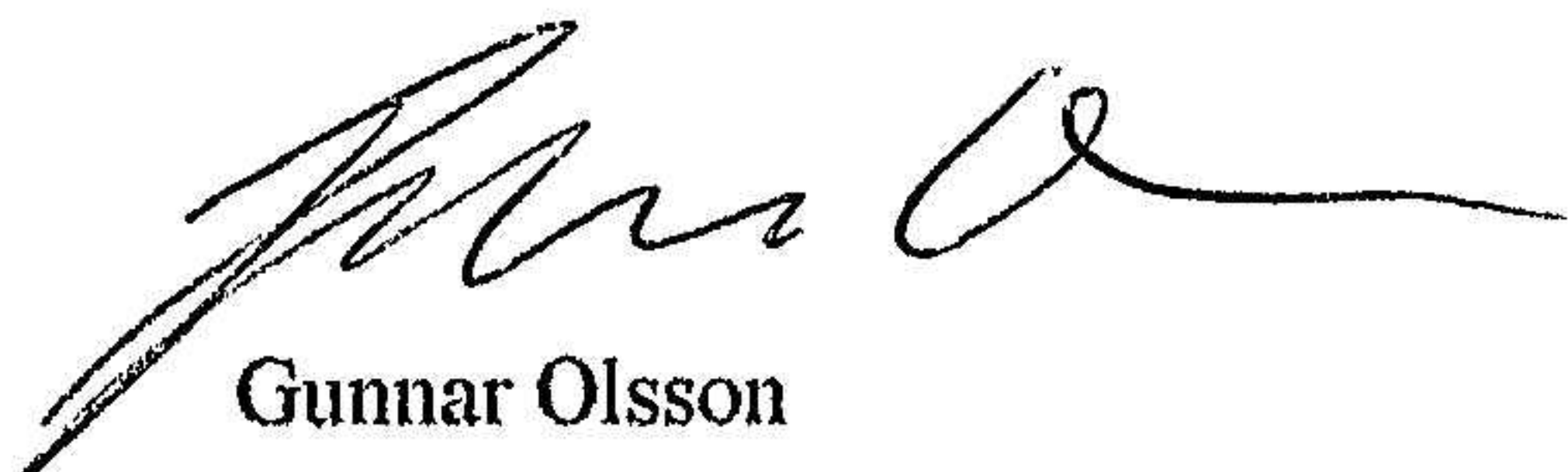
Årsredovisning
för
G OLSSON Engineering AB
559136-8088

Räkenskapsåret
2022

Fastställelseintyg

Undertecknad styrelseledamot i G OLSSON Engineering AB intygar, dels att denna kopia av årsredovisningen stämmer överens med originalet, dels att resultaträkningen och balansräkningen i årsredovisningen har fastställts på årsstämman den 3 maj 2023. Årsstämman beslutade att godkänna styrelsens förslag till resultatdisposition.

Brålanda den 3 maj 2023



Gunnar Olsson

Styrelsen och verkställande direktören för G OLSSON Engineering AB avger följande årsredovisning för räkenskapsåret 2022.

Årsredovisningen är upprättad i svenska kronor, SEK. Om inte annat särskilt anges, redovisas alla belopp i hela kronor (kr). Uppgifter inom parentes avser föregående år.

Förvaltningsberättelse

Verksamheten

Allmänt om verksamheten

Bolagets huvudsakliga verksamhet omfattar teknisk konsultverksamhet inom fordonsbranschen, både som underkonsult hos ett internationellt verkande konsultbolag och direkt mot mindre bilföretag. Dessutom har konsult- och projektledningsarbete bedrivits inom de gröna näringarna.

Företaget har sitt säte i Västra Götalands län, Vänersborg kommun.

Flerårsöversikt (Tkr)	2022	2021	2020
Nettoomsättning	168	81	100
Resultat efter finansiella poster	267	58	65
Soliditet (%)	89,8	92,6	93,5

Förändringar i eget kapital

	Aktie- kapital	Balanserat resultat	Årets resultat	Totalt
Belopp vid årets ingång	50 000	465 157	46 321	561 478
Disposition enligt beslut av årsstämman:				
Balanseras i ny räkning		46 321	-46 321	0
Årets resultat			241 127	241 127
Belopp vid årets utgång	50 000	511 478	241 127	802 605

Resultatdisposition

Styrelsen föreslår att till förfogande stående vinstmedel (kronor):

balanserad vinst	511 479
årets vinst	241 127
	752 606

disponeras så att till aktieägare utdelas (130 kronor per aktie) i ny räkning överföres	130 000
	622 606
	752 606

Företagets resultat och ställning i övrigt framgår av efterföljande resultat- och balansräkning med noter.

Fotokopians överensstämmelse
med originalet intygas:



Resultaträkning

	Not	2022-01-01 -2022-12-31	2021-01-01 -2021-12-31
Rörelseintäkter, lagerförändringar m. m.			
Nettoomsättning		167 986	80 536
Summa rörelseintäkter, lagerförändringar m.m.		167 986	80 536
Rörelsekostnader			
Övriga externa kostnader		-17 689	-20 760
Personalkostnader	2	-4 654	-2 557
Summa rörelsekostnader		-22 343	-23 317
Rörelseresultat		145 643	57 219
Finansiella poster			
Övriga ränteintäkter och liknande resultatposter		39	1 041
Räntekostnader och liknande resultatposter		121 625	0
Summa finansiella poster		121 664	1 041
Resultat efter finansiella poster		267 307	58 260
Bokslutsdispositioner			
Förändring av periodiseringsfonder		5 006	0
Summa bokslutsdispositioner		5 006	0
Resultat före skatt		272 313	58 260
Skatter			
Skatt på årets resultat		-31 186	-11 939
Årets resultat		241 127	46 321

Fotokopians överensstämmelse
med originalet intygas:




Balansräkning	Not	2022-12-31	2021-12-31
TILLGÅNGAR			
Anläggningstillgångar			
<i>Finansiella anläggningstillgångar</i>			
Andra långfristiga värdepappersinnehav		566 776	395 151
Summa finansiella anläggningstillgångar		566 776	395 151
Summa anläggningstillgångar		566 776	395 151
Omsättningstillgångar			
<i>Kortfristiga fordringar</i>			
Kundfordringar		16 500	0
Övriga fordringar		28 415	47 263
Summa kortfristiga fordringar		44 915	47 263
<i>Kassa och bank</i>			
Kassa och bank		322 366	207 068
Summa kassa och bank		322 366	207 068
Summa omsättningstillgångar		367 281	254 331
SUMMA TILLGÅNGAR		934 057	649 482

Fotokopiens överensstämmelse
med originalet intygas:



Balansräkning	Not	2022-12-31	2021-12-31
EGET KAPITAL OCH SKULDER			
Eget kapital			
<i>Bundet eget kapital</i>			
Aktiekapital		50 000	50 000
Summa bundet eget kapital		50 000	50 000
<i>Fritt eget kapital</i>			
Balanserat resultat		511 479	465 158
Årets resultat		241 127	46 321
Summa fritt eget kapital		752 606	511 479
Summa eget kapital		802 606	561 479
Obeskattade reserver			
Periodiseringsfonder		44 994	50 000
Summa obeskattade reserver		44 994	50 000
Kortfristiga skulder			
Skatteskulder		31 186	11 939
Övriga skulder		53 272	24 064
Upplupna kostnader och förutbetalda intäkter		1 999	2 000
Summa kortfristiga skulder		86 457	38 003
SUMMA EGET KAPITAL OCH SKULDER		934 057	649 482

Fotokopians överensstämmelse
med originalet intygas:



Noter

Not 1 Redovisningsprinciper

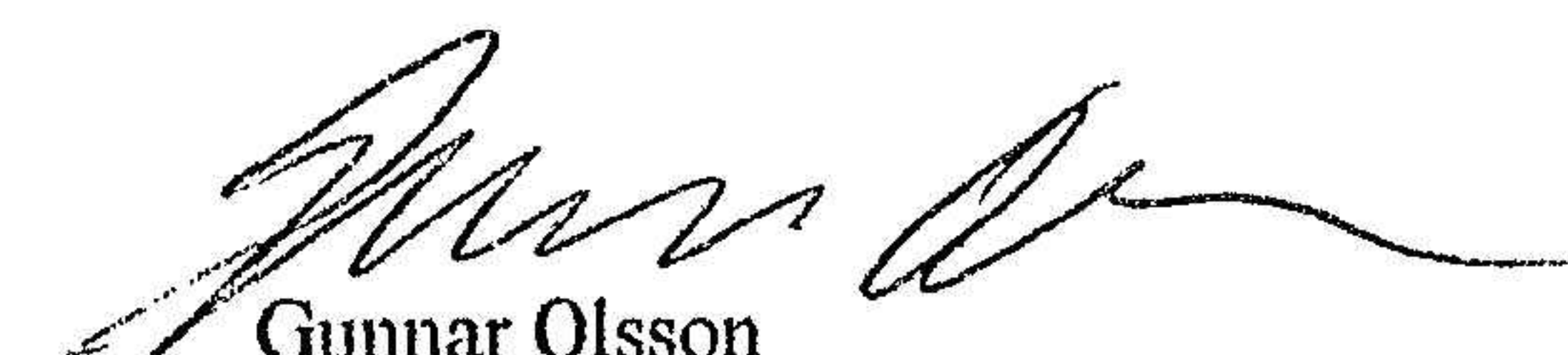
Allmänna upplysningar

Årsredovisningen är upprättad i enlighet med årsredovisningslagen och Bokföringsnämndens allmänna råd (BFNAR 2016:10) om årsredovisning i mindre företag.

Not 2 Medelantalet anställda

	2022	2021
Medelantalet anställda	1	1

Brälända den 3 maj 2023


Gunnar Olsson
Verkställande direktör

Fotokopians överensstämmelse
med originalet intygas:

