

C M HAMMAR AB
Org nr 556075-4508

Årsredovisning för räkenskapsåret 2022

Styrelsen och verkställande direktören avger följande årsredovisning.

Innehåll	Sida
- förvaltningsberättelse	2
- resultaträkning	4
- balansräkning	5
- förändringar i eget kapital	7
- kassaflödesanalys	8
- noter	9


Om inte annat särskilt anges, redovisas alla belopp i tusental kronor. Uppgifter inom parentes avser föregående år.

Undertecknad styrelseledamot och VD i C M HAMMAR AB intygar härmed att resultaträkningen och balansräkningen i årsredovisningen fastställts på årsstämman den 2023-05-29.

Årsstämman beslöt att godkänna styrelsens förslag till vinstdisposition.

Jag intygar också att innehållet i årsredovisningen och revisionsberättelsen stämmer överens med originalen.

Göteborg den 2023-07-06


Håkan Skutberg

Förvaltningsberättelse

Information om verksamheten

Bolaget utvecklar, producerar och säljer frigöringssystem för livflottar och andra marina specialapplikationer samt mekaniska och elektroniska uppblåsningssystem till flytvästar. Bolaget är marknadsledare i sin nisch och försäljningen sker via OEM samt distributörer och servicestationer i över 75 länder under devisen "Better solutions for Safety At Sea". Fortsatt fokus på miljö och hållbarhet driver utvecklingen av framförallt alternativa bränslen men även andra marina system för att minska miljöpåverkan inom sjöfarten.

Förväntad framtida utveckling och väsentliga riskfaktorer

C.M. Hammar verkar främst i olika marina segment och en rad olika geografiska områden. En generell ekonomisk nedgång på Global nivå, till exempel orsakad av en pandemi, eller i någon av världens ledande ekonomier kan minska efterfrågan på bolagets produkter och lösningar. Terrorism och andra fiendtligheter samt naturkatastrofer och störningar på världens finansmarknader kan också ha en negativ effekt på efterfrågan på bolagets produkter och tjänster. Det finns också regulatoriska krav, skatter, tullar och andra handelshinder, pris- och valutaregleringar eller andra statliga åtgärder som kan begränsa bolagets verksamhet. Inom koncernen jobbar bolagen gemensamt med att reducera risken kring informationssäkerhet. Bolaget jobbar även systematiskt med riskhantering inom ramen för ISO 9001 och 14001.

Flerårsjämförelse

		<u>2022</u>	<u>2021</u>	<u>2020</u>	<u>2019</u>	<u>2018</u>
Nettoomsättning	tkr	117 255	101 677	87 814	102 878	91 848
Resultat efter finansiella poster	tkr	21 532	17 731	16 612	17 272	16 178
Balansomslutning	tkr	49 704	55 475	51 289	38 712	39 734
Medelantal anställda	st	43	40	44	47	48
Soliditet	%	70	65	70	62	62
Avkastning på totalt kapital	%	39	32	32	45	42

Nyckeltalsdefinitioner framgår av not 1.

Viktiga förhållanden och väsentliga händelser

Vi förutser fortsatt volatilitet och geopolitisk osäkerhet på de marknader där vi är verksamma. Marknadsbedömningen för 2023 är fortsatt osäker men vi bedömer efterfrågan på den regulatoriska marknaden som relativt stabil. Inleveranser påverkas fortsatt om än i mindre utsträckning än under 2022.

Bolaget är sedan 2014-01-16 helägt dotterbolag till Ernströmgruppen AB, org nr 556081-4245 med säte i Göteborg. Ernströmgruppen är en familjeägd industriell företagsgrupp med affärsidé att äga och utveckla entreprenörsdrivna nischföretag. Genom att fokusera på hållbarhet, innovation och digitalisering skapar vi långsiktigt konkurrenskraftiga företag. Ernströmgruppen har en decentraliserad affärsmodell där bolagsledningarna får stort utrymme att anpassa sina organisationer och erbjudanden efter sina olika kunders unika behov. Målet som ägare är utveckling av bolag, för att tillsammans stärka konkurrenskraften och skapa en långsiktigt hållbar lönsamhet och tillväxt.

Ernströmgruppen AB har sitt säte i Göteborg och har dotterbolag i 9 länder i Norden, Baltikum Polen, Nederländerna och Storbritannien.

Ernströmgruppen AB upprättar koncernredovisning där bolaget ingår.

Förslag till vinstdisposition

Till årsstämmans förfogande står följande vinstmedel:

Balanserade vinstmedel	28 755 994
Årets resultat	248 436
	<hr/>
	kronor 29 004 430

Styrelsen föreslår att vinsten disponeras så att

i ny räkning överförs	29 004 430
	<hr/>
	kronor 29 004 430

Resultaträkning	Not	2022	2021
Nettoomsättning	3, 4	117 255	101 677
Övriga rörelseintäkter		293	596
Summa rörelseintäkter		117 548	102 273
Handelsvaror		-37 813	-31 379
Övriga externa kostnader	5, 6	-19 733	-17 161
Personalkostnader	7	-39 367	-35 241
Avskrivningar av materiella och immateriella anläggningstillgångar		-1 418	-1 421
Summa rörelsens kostnader		-98 331	-85 202
Rörelsens resultat		19 217	17 071
Resultat från finansiella poster			
Övriga ränteintäkter och liknande resultatposter	8	2 315	660
Summa resultat från finansiella poster		2 315	660
Resultat efter finansiella poster		21 532	17 731
Bokslutsdispositioner	9	-21 118	-17 571
Skatt på årets resultat	10	-166	-44
Årets vinst		<u>248</u>	<u>116</u>

Balansräkning	Not	2022-12-31	2021-12-31
Tillgångar			
Anläggningstillgångar			
<u>Immateriella anläggningstillgångar</u>			
Balanserade utgifter för utvecklingsarbeten	11	2 560	3 152
<u>Materiella anläggningstillgångar</u>			
Maskiner och andra tekniska anläggningar	12	2 534	2 497
Inventarier, verktyg och installationer	13	2 125	1 139
Pågående nyanläggningar och förskott avseende materiella anläggningstillgångar	14	1 207	1 732
		<u>5 866</u>	<u>5 368</u>
<u>Finansiella anläggningstillgångar</u>	15		
Andra långfristiga fordringar		75	110
		<u>8 501</u>	<u>8 630</u>
Omsättningstillgångar			
<u>Varulager m m</u>			
Råvaror och förnödenheter		11 933	12 977
Varor under tillverkning		827	985
		<u>12 760</u>	<u>13 962</u>
<u>Kortfristiga fordringar</u>			
Kundfordringar		12 538	8 582
Fordringar hos koncernföretag	16	12 998	19 995
Övriga kortfristiga fordringar		2 675	4 048
Förutbetalda kostnader och upplupna intäkter	17	232	258
		<u>28 443</u>	<u>32 883</u>
<u>Kassa och bank</u>		-	-
Summa omsättningstillgångar		41 203	46 845
Summa tillgångar		<u>49 704</u>	<u>55 475</u>

Balansräkning	Not	2022-12-31	2021-12-31
Eget kapital och skulder			
Eget kapital			
<u>Bundet eget kapital</u>			
Aktiekapital		100	100
Reservfond		32	32
Fond för utvecklingsutgifter		2 436	2 842
		<u>2 568</u>	<u>2 974</u>
<u>Fritt eget kapital</u>			
Balanserad vinst		28 756	28 234
Årets vinst		248	116
		<u>29 004</u>	<u>28 350</u>
Summa eget kapital	18	<u>31 572</u>	<u>31 324</u>
Obeskattade reserver	19	<u>4 190</u>	<u>7 772</u>
Avsättningar			
Avsättning för pensioner och liknande förpliktelser	20	75	110
		<u>75</u>	<u>110</u>
Summa avsättningar		<u>75</u>	<u>110</u>
Kortfristiga skulder			
Aktuella skatteskulder		166	44
Förskott från kunder		226	1 896
Leverantörsskulder		3 619	3 822
Skulder till koncernföretag		215	1 005
Övriga kortfristiga skulder		978	990
Upplupna kostnader och förutbetalda intäkter	21	8 663	8 512
		<u>13 867</u>	<u>16 269</u>
Summa kortfristiga skulder		<u>13 867</u>	<u>16 269</u>
Summa eget kapital och skulder		<u>49 704</u>	<u>55 475</u>

Förändringar i eget kapital

	<u>Aktie-</u> <u>kapital</u>	<u>Reserv-</u> <u>fond</u>	<u>Utvecklings-</u> <u>fond</u>	<u>Övrigt fritt</u> <u>eget kapital</u>	<u>Summa eget</u> <u>kapital</u>
Eget kapital 2021-12-31	100	32	2 842	28 350	31 324
Utdelning	-	-	-	-	-
Fond för utvecklingsutgifter	-	-	-406	406	-
Erhållet aktieägartillskott*	-	-	-	-	-
Årets resultat	-	-	-	248	248
Eget kapital 2022-12-31	100	32	2 436	29 004	31 572

* Bolaget har tidigare erhållit ovillkorade aktieägartillskott om 11 869 tkr och villkorade aktieägartillskott om 15 240 tkr

Kassaflödesanalys	2022	2021
Den löpande verksamheten		
Rörelseresultat före finansiella poster	19 218	17 071
Justering för poster som inte ingår i kassaflödet, mm	1 318	995
Betald inkomstskatt	1 632	-1 042
	<u>22 168</u>	<u>17 024</u>
Ökning/minskning varulager	1 203	-541
Ökning/minskning kundfordringar	-4 708	728
Ökning/minskning övriga kortfristiga fordringar	-218	-1 102
Ökning/minskning leverantörsskulder	-1 304	3 406
Ökning/minskning övriga kortfristiga rörelseskulder	46	-87
	<u>17 187</u>	<u>19 428</u>
Kassaflöde från den löpande verksamheten	17 187	19 428
Investeringsverksamheten		
Investeringar i materiella anläggningstillgångar	-2 208	-1 574
Sålda materiella anläggningstillgångar	884	336
	<u>-1 324</u>	<u>-1 238</u>
Kassaflöde från investeringsverksamheten	-1 324	-1 238
Finansieringsverksamheten		
Utbetalt koncernbidrag	-17 500	-21 231
	<u>-17 500</u>	<u>-21 231</u>
Kassaflöde från finansieringsverksamheten	-17 500	-21 231
Årets kassaflöde	-1 637	-3 041
Tillgodohavande på koncernkonto vid årets början	37 042	39 425
Kursdifferenser i likvida medel	2 313	658
	<u>37 718</u>	<u>37 042</u>
Tillgodohavande på koncernkonto vid årets slut	37 718	37 042

Noter

Not 1 Redovisnings- och värderingsprinciper

Årsredovisningen har upprättats i enlighet med årsredovisningslagen och Bokföringsnämndens allmänna råd BFNAR 2012:1 Årsredovisning och koncernredovisning (K3). Redovisningsprinciperna är oförändrade jämfört med föregående år.

Som avsättning redovisas sådana förpliktelser som är hänförliga till räkenskapsåret eller tidigare räkenskapsår och som på balansdagen är säkra eller sannolika till sin förekomst men ovissa till belopp eller den tidpunkt då de ska infrias.

Utländska valutor

Monetära tillgångs- och skuldposter i utländsk valuta värderas till balansdagens kurs. Transaktioner i utländsk valuta omräknas enligt transaktionsdagens avistakurs.

Intäkter

Varor

Försäljning av varor redovisas när väsentliga risker och fördelar övergår från säljare till köpare i enlighet med försäljningsvillkoren. Försäljningen redovisas efter avdrag för moms och rabatter.

Inkomstskatter

Aktuella skatter värderas utifrån de skattesatser och skatteregler som gäller på balansdagen. Uppskjutna skatter värderas utifrån de skattesatser och skatteregler som är beslutade före balansdagen.

Uppskjuten skattefordran avseende underskottsavdrag eller andra framtida skattemässiga avdrag redovisas i den utsträckning det är sannolikt att avdraget kan avräknas mot överskott vid framtida beskattning.

Fordringar och skulder netto redovisas endast när det finns en legal rätt till kvittning.

Aktuell skatt, liksom förändring i uppskjuten skatt, redovisas i resultaträkningen om inte skatten är hänförlig till en händelse eller transaktion som redovisas direkt i eget kapital. Skatteeffekter av poster som redovisas direkt mot eget kapital, redovisas mot eget kapital.

Immateriella tillgångar

Immateriella anläggningstillgångar redovisas till anskaffningsvärde minskat med ackumulerade avskrivningar och nedskrivningar. Avskrivningar görs linjärt över den bedömda nyttjandetiden. Avskrivningstiden för patent uppgår till 5 år.

Företaget redovisar internt upparbetade immateriella anläggningstillgångar enligt aktiveringsmodellen. Det innebär att samtliga utgifter som avser framtagandet av en internt upparbetad immateriell anläggningstillgång aktiveras och skrivs av under tillgångens beräknade nyttjandeperiod, under förutsättningarna att kriterierna i BFNAR 2012:1 är uppfyllda. En omföring från fritt eget kapital till fond för utvecklingsutgifter inom bundet eget kapital görs för motsvarande belopp som aktiverats under året. Återföring från fonden till fritt eget kapital sker med motsvarande belopp som redovisade avskrivningar/nedskrivningar.

Materiella anläggningstillgångar

Materiella anläggningstillgångar redovisas till anskaffningsvärde minskat med avskrivningar. I anskaffningsvärdet ingår utgifter som direkt kan hänföras till förvärvet av tillgången.

När en komponent i en anläggningstillgång byts ut, utträngs eventuell kvarvarande del av den gamla komponenten och den nya komponentens anskaffningsvärde aktiveras.

Tillkommande utgifter som avser tillgångar som inte delas upp i komponenter läggs till anskaffningsvärdet om de beräknas ge företaget framtida ekonomiska fördelar, till den del tillgångens prestanda ökar i förhållande till tillgångens värde vid anskaffningstidpunkten.

Utgifter för löpande reparation och underhåll redovisas som kostnader.

Realisationsvinst respektive realisationsförlust vid avyttring av en anläggningstillgång redovisas som Övrig rörelseintäkt respektive Övrig rörelsekostnad.

Materiella anläggningstillgångar skrivs av systematiskt över tillgångens bedömda nyttjandeperiod. När tillgångarnas avskrivningsbara belopp fastställs, beaktas i förekommande fall tillgångens restvärde.

Linjär avskrivningsmetod används för de materiella tillgångarna.

Följande avskrivningstider tillämpas:

Inventarier, verktyg och installationer	5-10 år
Maskiner och andra tekniska anläggningar	5 år

Leasingavtal

Samtliga leasingavtal där företaget är leasetagare redovisas som operationell leasing (hyresavtal), oavsett om avtalen är finansiella eller operationella. Leasingavgiften redovisas som en kostnad linjärt över leasingperioden.

Ersättningar till anställda

Kortfristiga ersättningar:

Kortfristiga ersättningar i bolaget utgörs av lön, sociala avgifter, betald semester, betald sjukfrånvaro, sjukvård och bonus. Kortfristiga ersättningar redovisas som en kostnad och en skuld då det finns en legal eller informell förpliktelse att betala ut en ersättning.

Ersättningar efter avslutad anställning:

Planer för ersättning till personal klassificeras som antingen avgiftsbestämda eller förmånsbestämda. Företaget har endast avgiftsbestämda planer vilket innebär att företaget betalar fastställda avgifter till ett annat företag, normalt ett försäkringsföretag, och har inte längre någon förpliktelse till den anställda när avgifterna är betalda. Storleken på den anställdes ersättningar efter avslutad anställning är beroende av de avgifter företaget har betalat och den kapitalavkastning som avgifterna ger. Pensionspremier redovisas som avgiftsbestämda vilket innebär att avgifterna kostnadsförs.

Finansiella instrument

Bolaget tillämpar kapitel 11, värdering till anskaffningsvärde.

Finansiella instrument som redovisas i balansräkningen inkluderar kundfordringar, kortfristiga placeringar och övriga fordringar, leverantörsskulder och låneskulder. Instrumenten redovisas i balansräkningen när bolaget blir part i instrumentets avtalsmässiga villkor.

Finansiella tillgångar tas bort från balansräkningen när rätten att erhålla kassaflöden från instrumentet har löpt ut eller överförs och bolaget har överfört i stort sett alla risker och förmåner som är förknippade med äganderätten.

Finansiella skulder tas bort från balansräkningen när förpliktelserna har reglerats eller på annat sätt upphört.

Kundfordringar och övriga fordringar

Fordringar redovisas som omsättningstillgångar med undantag för poster med förfallodag mer än 12 månader efter balansdagen, vilka klassificeras som anläggningstillgångar. Fordringar tas upp till det belopp som förväntas bli inbetalt efter avdrag för individuellt bedömda osäkra fordringar.

Fordringar som är räntefria eller som löper med ränta som avviker från marknadsräntan och har en löptid överstigande 12 månader redovisas till ett diskonterat nuvärde och tidsvärdeförändringen redovisas som ränteintäkt i resultaträkningen.

Kortfristiga placeringar

Värdepapper som är anskaffade med avsikt att innehas kortsiktigt redovisas inledningsvis till anskaffningsvärde och i efterföljande värderingar i enlighet med lägsta värdets princip till det lägsta av anskaffningsvärde och marknadsvärde. I posten kortfristiga placeringar ingår aktier som innehas för att placera likviditetsöverskott på kort sikt.

Låneskulder och leverantörsskulder

Låneskulder och leverantörsskulder redovisas initialt till anskaffningsvärde efter avdrag för transaktionskostnader. Skiljer sig det redovisade beloppet från det belopp som ska återbetalas vid förfallotidpunkten periodiseras mellanskillnaden som räntekostnad över lånets löptid med hjälp av instrumentets effektivränta. Härigenom överensstämmer vid förfallotidpunkten det redovisade beloppet och det belopp som ska återbetalas.

Kvittning av finansiell fordran och finansiell skuld

En finansiell tillgång och en finansiell skuld kvittas och redovisas med ett nettobelopp i balansräkningen endast då legal kvittningsrätt föreligger samt då en reglering med ett nettobelopp avses ske eller då en samtida avyttring av tillgången och reglering av skulden avses ske.

Nedskrivningsprövning av finansiella anläggningstillgångar

Vid varje balansdag bedömer bolaget om det finns någon indikation på nedskrivningsbehov i någon utav de finansiella anläggningstillgångarna. Nedskrivning sker om värdenedgången bedöms vara bestående.

Varulager

Varulagret värderas till det lägsta av avskaffningsvärdet och nettoförsäljningsvärdet, därvid har inkuransrisk beaktats. För värdering av varulagret utgår bolaget från en åldersbestämd inkuranstrappa.

Anskaffningsvärdet fastställs med användning av först in, först ut-metoden (FIFU).

Obeskattade reserver

Obeskattade reserver redovisas med bruttobelopp i balansräkningen, inklusive den uppskjutna skatteskuld som är hänförlig till reserverna.

Bokslutsdispositioner

Förändringar av obeskattade reserver redovisas som bokslutsdispositioner i resultaträkningen. Koncernbidrag redovisas som bokslutsdispositioner.

Nyckeltalsdefinitioner

Soliditet

Eget kapital och obeskattade reserver (med avdrag för uppskjuten skatt) i förhållande till balansomslutningen.

Avkastning på totalt kapital

Resultat före finansiella kostnader i förhållande till totalt kapital.

Not 2 Uppskattningar och bedömningar

Bolaget gör uppskattningar och bedömningar om framtiden. De uppskattningar för redovisningsändamål som blir följden av dessa kommer, definitionsmässigt, sällan att motsvara det verkliga resultatet. De uppskattningar och antaganden som innebär en betydande risk för väsentliga justeringar i redovisade värden för tillgångar och skulder under nästkommande år avser inkurans i varulagret.

Not 3 Intäkternas fördelning

	<u>2022</u>	<u>2021</u>
I nettoomsättningen ingår intäkter från:		
Varor	117 219	101 592
Tjänster	36	85
Summa	<u>117 255</u>	<u>101 677</u>

	<u>2022</u>	<u>2021</u>
I övriga intäkter ingår intäkter från:		
Varor	6	18
Tjänster	287	578
Summa	<u>293</u>	<u>596</u>

Not 4 Nettoomsättningens fördelning på verksamhetsgrenar och geografiska marknader

	<u>2022</u>	<u>2021</u>
	—	—

Nettoomsättningen fördelar sig på geografiska marknader enligt följande:

Norden	19 747	18 449
Europa exkl Norden	27 175	30 088
Nordamerika	17 287	13 363
Övriga marknader	53 046	39 777
Summa	<u>117 255</u>	<u>101 677</u>

Not 5 Ersättning till revisorerna

	<u>2022</u>	<u>2021</u>
<u>Ernst & Young</u>		
Revisionsuppdraget	84	84
Revisionsverksamhet utöver revisionsuppdraget	—	18
Summa	<u>84</u>	<u>102</u>

2023060730448

Not 6 Operationella leasingavtal

	<u>2022</u>	<u>2021</u>
Förfaller till betalning inom ett år	2 020	1 985
Förfaller till betalning senare än ett men inom 5 år	2 009	2 087
	<hr/>	<hr/>
	4 029	4 072
 Under perioden kostnadsförda leasingavgifter	 2 081	 2 030

I bolagets redovisning utgörs den operationella leasingen i allt väsentligt av hyrda fastighet och lokaler. Avtalet om hyra av fastighet löper på två år med möjlighet för företaget att förlänga med ytterligare två år. Förutom hyra av lokaler avser avtalen leasing av inventarier och bilar, Inventarier leasas på fem år med möjlighet till utköp. Bilar leasas på tre år med möjlighet till utköp.

Not 7 Löner, andra ersättningar och sociala kostnader

	<u>2022</u>	<u>2021</u>
Medelantalet anställda		
Män	24	24
Kvinnor	19	16
	—	—
Totalt	<u>43</u>	<u>40</u>
Löner, ersättningar, sociala avgifter och pensionskostnader		
Löner och ersättningar	29 686	25 787
	—	—
	29 686	25 787
Sociala avgifter enligt lag och avtal	7 113	6 746
Pensionskostnader för styrelsen och verkställande direktören	295	332
Pensionskostnader	2 273	2 376
	—	—
Totalt	<u>39 367</u>	<u>35 241</u>
Styrelseledamöter och ledande befattningshavare		
Antal styrelseledamöter på balansdagen		
Kvinnor	-	-
Män	5	5
	—	—
Totalt	<u>5</u>	<u>5</u>
Antal verkställande direktörer och andra ledande befattningshavare		
Kvinnor	2	2
Män	3	3
	—	—
Totalt	<u>5</u>	<u>5</u>

Not 8 Övriga ränteintäkter och liknande resultatposter

	<u>2022</u>	<u>2021</u>
Ränteintäkter	2 315	660
Summa	<u>2 315</u>	<u>660</u>

Not 9 Bokslutsdispositioner

	<u>2022</u>	<u>2021</u>
Skillnad mellan bokförda avskrivningar och avskrivningar enligt plan	1 418	-71
Återföring av periodiseringsfond	2 164	-
Lämnade koncernbidrag	-24 700	-17 500
Summa	<u>-21 118</u>	<u>-17 571</u>

Not 10 Skatt på årets resultat

	<u>2022</u>	<u>2021</u>
Aktuell skatt för året	-166	-44
Summa	<u>-166</u>	<u>-44</u>
Redovisat resultat före skatt	415	160
Skatt beräknad enligt gällande skattesats (20,6%)	-86	-33
Skatteeffekt av ej avdragsgilla kostnader	-48	-12
Skatteeffekt av ej skattepliktig intäkter	1	7
Skatteeffekt av schablonränta på periodiseringsfond	-33	-6
Redovisad skattekostnad	<u>-166</u>	<u>-44</u>

Not 11 Balanserade utgifter för utvecklingsarbeten

	<u>2022</u>	<u>2021</u>
Ingående anskaffningsvärden	4 990	4 990
Årets aktiverade utgifter, inköp	-	-
Omklassificeringar	-	-
	<hr/>	<hr/>
Utgående ackumulerade anskaffningsvärden	4 990	4 990
Ingående avskrivningar	-1 838	-1 246
Årets avskrivningar	-592	-592
	<hr/>	<hr/>
Utgående ackumulerade avskrivningar	-2 430	-1 838
	<hr/>	<hr/>
Utgående ackumulerade uppskrivningar	0	0
	<hr/>	<hr/>
Utgående ackumulerade nedskrivningar	0	0
	<hr/>	<hr/>
Utgående restvärde enligt plan	<u>2 560</u>	<u>3 152</u>

Not 12 Maskiner och andra tekniska anläggningar

	<u>2022</u>	<u>2021</u>
Ingående anskaffningsvärden	4 759	4 408
Årets förändringar		
-Inköp	487	351
	<hr/>	<hr/>
Utgående ackumulerade anskaffningsvärden	5 246	4 759
Ingående avskrivningar	-2 262	-1 729
Årets förändringar		
-Avskrivningar	-450	-533
	<hr/>	<hr/>
Utgående ackumulerade avskrivningar	-2 712	-2 262
	<hr/>	<hr/>
Utgående restvärde enligt plan	<u>2 534</u>	<u>2 497</u>

Not 13 Inventarier, verktyg och installationer

	<u>2022</u>	<u>2021</u>
Ingående anskaffningsvärden	4 863	4 543
Årets förändringar		
-Inköp	1 362	320
-Omklassificeringar	-	-
	<hr/>	<hr/>
Utgående ackumulerade anskaffningsvärden	6 225	4 863
Ingående avskrivningar	-3 724	-3 428
Årets förändringar		
-Avskrivningar	-376	-296
	<hr/>	<hr/>
Utgående ackumulerade avskrivningar	-4 100	-3 724
	<hr/>	<hr/>
Utgående restvärde enligt plan	<u>2 125</u>	<u>1 139</u>

Not 14 Pågående nyanläggningar och förskott avseende materiella anläggningstillgångar

	<u>2022</u>	<u>2021</u>
Ingående nedlagda utgifter	1 732	965
Under året nedlagda utgifter	2 392	2 018
Under året genomförda omfördelningar	-2 033	-915
Försäljningar/utrangeringar	-884	-336
	<hr/>	<hr/>
Utgående nedlagda kostnader	<u>1 207</u>	<u>1 732</u>

Not 15 Finansiella anläggningstillgångar

	<u>2022</u>	<u>2021</u>
Ingående anskaffningsvärden	110	145
Avgående fordringar, amorteringar	-35	-36
	<hr/>	<hr/>
Utgående ackumulerat anskaffningsvärde	75	109
	<hr/>	<hr/>
Utgående restvärde enligt plan	<u>75</u>	<u>109</u>
Ovan belopp avser Kapitalförsäkring, marknadsvärde:	107	149

Not 16 Koncernkonto

	<u>2022-12-31</u>	<u>2021-12-31</u>
I posten ingår tillgodohavande på koncernkonto där Ernströmgruppen AB formellt är kontohavare, med beloppet:	37 718	37 042

Not 17 Förutbetalda kostnader och upplupna intäkter

	<u>2022-12-31</u>	<u>2021-12-31</u>
Övriga poster	232	258
	<u>232</u>	<u>258</u>

Not 18 Aktiekapital

Aktiekapitalet består av 1000 st aktier med kvotvärde 100 kr.

Not 19 Obeskattade reserver

	<u>2022-12-31</u>	<u>2021-12-31</u>
Akkumulerad skillnad mellan bokförda avskrivningar och avskrivningar enligt plan	32	1 450
Periodiseringsfond Tax 2020	1 300	1 300
Periodiseringsfond Tax 2017	-	2 164
Periodiseringsfond Tax 2018	2 858	2 858
Summa	<u>4 190</u>	<u>7 772</u>

Not 20 Avsättning för pensioner och liknande förpliktelser

	<u>2022</u>	<u>2021</u>
Avsättningar utanför tryggandelagens regelverk	75	110
Summa	<u>75</u>	<u>110</u>

Not 21 **Upplupna kostnader och förutbetalda intäkter**

	<u>2022-12-31</u>	<u>2021-12-31</u>
Upplupna löner	2 695	2 319
Upplupna semesterlöner	3 113	2 982
Upplupna sociala avgifter	1 794	1 824
Övriga poster	1 061	1 387
Summa	<u>8 663</u>	<u>8 512</u>

Not 22 **Ställda säkerheter**

	<u>2022-12-31</u>	<u>2021-12-31</u>
För egna avsättningar och skulder		
Avseende Avsättningar för pensioner och liknande förpliktelser		
Kapitalförsäkring	108	110
Summa ställda säkerheter	<u>108</u>	<u>110</u>

Göteborg 2023-03-27



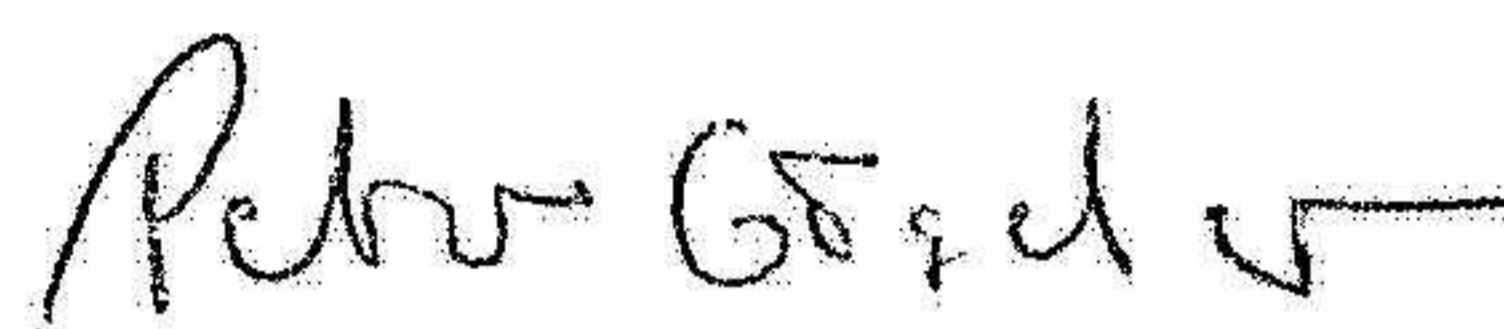
Håkan Skutberg
Verkställande direktör



Alexander Wennergren Helm
Ordförande



Per Nilsson



Peter Gögelein



Jörgen Lorén

Vår revisionsberättelse har lämnats 2023-04-04.

Ernst & Young AB



Mikael Edman
Auktoriserad revisor



Building a better
working world

2023060730456

Revisionsberättelse

Till bolagsstämman i C M HAMMAR AB, org.nr 556075 - 4508

Rapport om årsredovisningen

Uttalanden

Vi har utfört en revision av årsredovisningen för C M HAMMAR AB för räkenskapsåret 2022.

Enligt vår uppfattning har årsredovisningen upprättats i enlighet med årsredovisningslagen och ger en i alla väsentliga avseenden rättvisande bild av C M HAMMAR ABs finansiella ställning per den 31 december 2022 och av dess finansiella resultat för året enligt årsredovisningslagen. Förvaltningsberättelsen är förenlig med årsredovisningens övriga delar.

Vi tillstyrker därför att bolagsstämman fastställer resultaträkningen och balansräkningen.

Grund för uttalanden

Vi har utfört revisionen enligt International Standards on Auditing (ISA) och god revisionssed i Sverige. Vårt ansvar enligt dessa standarder beskrivs närmare i avsnittet *Revisorns ansvar*. Vi är oberoende i förhållande till C M HAMMAR AB enligt god revisorssed i Sverige och har i övrigt fullgjort vårt yrkesetiska ansvar enligt dessa krav.

Vi anser att de revisionsbevis vi har inhämtat är tillräckliga och ändamålsenliga som grund för våra uttalanden.

Styrelsens och verkställande direktörens ansvar

Det är styrelsen och verkställande direktören som har ansvaret för att årsredovisningen upprättas och att den ger en rättvisande bild enligt årsredovisningslagen. Styrelsen och verkställande direktören ansvarar även för den interna kontroll som de bedömer är nödvändig för att upprätta en årsredovisning som inte innehåller några väsentliga felaktigheter, vare sig dessa beror på oegentligheter eller misstag.

Vid upprättandet av årsredovisningen ansvarar styrelsen och verkställande direktören för bedömningen av bolagets förmåga att fortsätta verksamheten. De upplyser, när så är tillämpligt, om förhållanden som kan påverka förmågan att fortsätta verksamheten och att använda antagandet om fortsatt drift. Antagandet om fortsatt drift tillämpas dock inte om styrelsen och verkställande direktören avser att likvidera bolaget, upphöra med verksamheten eller inte har något realistiskt alternativ till att göra något av detta.

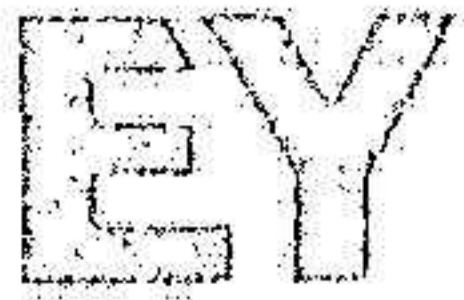
Revisorns ansvar

Våra mål är att uppnå en rimlig grad av säkerhet om att årsredovisningen som helhet inte innehåller några väsentliga felaktigheter, vare sig dessa beror på oegentligheter eller misstag, och att lämna en revisionsberättelse som innehåller våra uttalanden. Rimlig säkerhet är en hög grad av säkerhet, men är ingen garanti för att en revision som utförs enligt ISA och god revisionssed i Sverige alltid kommer att upptäcka en väsentlig felaktighet om en sådan finns. Felaktigheter kan uppstå på grund av oegentligheter eller misstag och anses vara väsentliga om de enskilt eller tillsammans rimligen kan förväntas påverka de ekonomiska beslut som användare fattar med grund i årsredovisningen.

Som del av en revision enligt ISA använder vi professionellt omdöme och har en professionellt skeptisk inställning under hela revisionen. Dessutom:

- identifierar och bedömer vi riskerna för väsentliga felaktigheter i årsredovisningen, vare sig dessa beror på oegentligheter eller misstag, utformar och utför granskningsåtgärder bland annat utifrån dessa risker och inhämtar revisionsbevis som är tillräckliga och ändamålsenliga för att utgöra en grund för våra uttalanden. Risker för att inte upptäcka en väsentlig felaktighet till följd av oegentligheter är högre än för en väsentlig felaktighet som beror på misstag, eftersom oegentligheter kan innefatta agerande i maskopi, förfalskning, avsiktliga utelämnanden, felaktig information eller åsidosättande av intern kontroll.
- skaffar vi oss en förståelse av den del av bolagets interna kontroll som har betydelse för vår revision för att utforma granskningsåtgärder som är lämpliga med hänsyn till omständigheterna, men inte för att uttala oss om effektiviteten i den interna kontrollen.
- utvärderar vi lämpligheten i de redovisningsprinciper som används och rimligheten i styrelsens och verkställande direktörens uppskattningar i redovisningen och tillhörande upplysningar.
- drar vi en slutsats om lämpligheten i att styrelsen och verkställande direktören använder antagandet om fortsatt drift vid upprättandet av årsredovisningen. Vi drar också en slutsats, med grund i de inhämtade revisionsbevisen, om det finns någon väsentlig osäkerhetsfaktor som avser sådana händelser eller förhållanden som kan leda till betydande tvivel om bolagets förmåga att fortsätta verksamheten. Om vi drar slutsatsen att det finns en väsentlig osäkerhetsfaktor, måste vi i revisionsberättelsen fästa uppmärksamheten på upplysningarna i årsredovisningen om den väsentliga osäkerhetsfaktorn eller, om sådana upplysningar är otillräckliga, modifiera uttalandet om årsredovisningen. Våra slutsatser baseras på de revisionsbevis som inhämtas fram till datumet för revisionsberättelsen. Dock kan framtida händelser eller förhållanden göra att ett bolag inte längre kan fortsätta verksamheten.
- utvärderar vi den övergripande presentationen, strukturen och innehållet i årsredovisningen, däribland upplysningarna, och om årsredovisningen återger de underliggande transaktionerna och händelserna på ett sätt som ger en rättvisande bild.

Vi måste informera styrelsen om bland annat revisionens planerade omfattning och inriktning samt tidpunkten för den. Vi måste också informera om betydelsefulla iakttagelser under revisionen, däribland de eventuella betydande brister i den interna kontrollen som vi identifierat.



Building a better
working world

2023060750457

Rapport om andra krav enligt lagar och andra författningar

Uttalanden

Utöver vår revision av årsredovisningen har vi även utfört en revision av styrelsens och verkställande direktörens förvaltning för C M HAMMAR AB för räkenskapsåret 2022 samt av förslaget till dispositioner beträffande bolagets vinst eller förlust.

Vi tillstyrker att bolagsstämman disponerar vinsten enligt förslaget i förvaltningsberättelsen och beviljar styrelsens ledamöter och verkställande direktören ansvarsfrihet för räkenskapsåret.

Grund för uttalanden

Vi har utfört revisionen enligt god revisions sed i Sverige. Vårt ansvar enligt denna beskrivs närmare i avsnittet *Revisorns ansvar*. Vi är oberoende i förhållande till C M HAMMAR AB enligt god revisors sed i Sverige och har i övrigt fullgjort vårt yrkesetiska ansvar enligt dessa krav.

Vi anser att de revisionsbevis vi har inhämtat är tillräckliga och ändamålsenliga som grund för våra uttalanden.

Styrelsens och verkställande direktörens ansvar

Det är styrelsen som har ansvaret för förslaget till dispositioner beträffande bolagets vinst eller förlust. Vid förslag till utdelning innefattar detta bland annat en bedömning av om utdelningen är försvarlig med hänsyn till de krav som bolagets verksamhetsart, omfattning och risker ställer på storleken av bolagets egna kapital, konsolideringsbehov, likviditet och ställning i övrigt.

Styrelsen ansvarar för bolagets organisation och förvaltningen av bolagets angelägenheter. Detta innefattar bland annat att fortlöpande bedöma bolagets ekonomiska situation och att tillse att bolagets organisation är utformad så att bokföringen, medelsförvaltningen och bolagets ekonomiska angelägenheter i övrigt kontrolleras på ett betryggande sätt. Verkställande direktören ska sköta den löpande förvaltningen enligt styrelsens riktlinjer och anvisningar och bland annat vidta de åtgärder som är nödvändiga för att bolagets bokföring ska fullgöras i överensstämmelse med lag och för att medelsförvaltningen ska skötas på ett betryggande sätt.

Revisorns ansvar

Vårt mål beträffande revisionen av förvaltningen, och därmed vårt uttalande om ansvarsfrihet, är att inhämta revisionsbevis för att med en rimlig grad av säkerhet kunna bedöma om någon styrelseledamot eller verkställande direktören i något väsentligt avseende:

- företagit någon åtgärd eller gjort sig skyldig till någon försummelse som kan föranleda ersättnings skyldighet mot bolaget, eller
- på något annat sätt handlat i strid med aktiebolagslagen, årsredovisningslagen eller bolagsordningen.

Vårt mål beträffande revisionen av förslaget till dispositioner av bolagets vinst eller förlust, och därmed vårt uttalande om detta, är att med rimlig grad av säkerhet bedöma om förslaget är förenligt med aktiebolagslagen.

Rimlig säkerhet är en hög grad av säkerhet, men ingen garanti för att en revision som utförs enligt god revisions sed i Sverige alltid kommer att upptäcka åtgärder eller försummelser som kan föranleda ersättnings skyldighet mot bolaget, eller att ett förslag till dispositioner av bolagets vinst eller förlust inte är förenligt med aktiebolagslagen.

Som en del av en revision enligt god revisions sed i Sverige använder vi professionellt omdöme och har en professionellt skeptisk inställning under hela revisionen. Granskningen av förvaltningen och förslaget till dispositioner av bolagets vinst eller förlust grundar sig främst på revisionen av räkenskaper. Vilka tillkommande granskningsåtgärder som utförs baseras på vår professionella bedömning med utgångspunkt i risk och väsentlighet. Det innebär att vi fokuserar granskningen på sådana åtgärder, områden och förhållanden som är väsentliga för verksamheten och där avsteg och överträdelser skulle ha särskild betydelse för bolagets situation. Vi går igenom och prövar fattade beslut, beslutsunderlag, vidtagna åtgärder och andra förhållanden som är relevanta för vårt uttalande om ansvarsfrihet. Som underlag för vårt uttalande om styrelsens förslag till dispositioner beträffande bolagets vinst eller förlust har vi granskat om förslaget är förenligt med aktiebolagslagen.

Göteborg den 4/4-2023

Ernst & Young AB

Mikael Edman
Auktoriserad revisor