

Årsredovisning 2023

Höganäs AB




Undertecknad styrelseledamot i Höganäs AB (publ) intygar härmed att en med denna avskrift likalydande resultat- och balansräkning fastställts på årsstämman den 31 maj 2024. Stämman beslöt tillika godkänna styrelsens förslag till vinstdisposition.

Höganäs den 4 juni 2024
Magnus Hall

A handwritten signature in black ink, appearing to read 'Magnus Hall', written over a dotted line.

Höganäs 



Innehåll

Förvaltningsberättelse	4	11 Immateriella anläggningstillgångar	24
Vinstdisposition	11	12 Materiella anläggningstillgångar	25
Räkningar		13 Koncernföretag	26
Resultaträkning	12	14 Fordringar på koncernföretag	27
Rapport över totalresultat	12	15 Andra långfristiga fordringar	27
Balansräkning	13	16 Förutbetalda kostnader och upplupna intäkter	28
Rapport över förändringar i eget kapital	15	17 Likvida medel	28
Kassaflödesanalys	16	18 Eget kapital	28
Noter till de finansiella rapporterna		19 Obeskattade reserver	29
Not		20 Pensioner	29
1 Väsentliga redovisningsprinciper	17	21 Övriga avsättningar	29
2 Intäkter	20	22 Övriga långfristiga skulder	30
3 Övriga rörelseintäkter	20	23 Skulder till kreditinstitut	30
4 Övriga rörelsekostnader	20	24 Upplupna kostnader och förutbetalda intäkter	30
5 Anställda och personalkostnader	21	25 Ställda säkerheter, eventalförpliktelser och eventualtillgångar	30
6 Arvode och kostnadsersättning till revisorer	22	26 Finansiella risker och finansiella instrument	31
7 Operationell leasing	22	27 Närstående	34
8 Finansnetto	22	28 Viktiga uppskattningar och bedömningar	35
9 Bokslutsdispositioner	22	29 Koncernuppgifter	35
10 Skatter	23	Revisionsberättelse	36



Förvaltningsberättelse

Styrelsen och verkställande direktören i Höganäs AB (publ), organisationsnummer 556005-0121, med säte i Höganäs, avger härmed årsredovisning för räkenskapsåret 2023. Resultatet av årets verksamhet samt företagets ställning framgår av förvaltningsberättelsen samt efterföljande resultaträkning, rapport över totalresultat och balansräkning jämte noter och kommentarer.

Allmänt om verksamheten

Höganäs AB utgör moderbolaget till den rörelsedrivande underkoncernen, "Höganäs", samtidigt som det utgör ett helägt dotterbolag till det överordnade moderbolaget, Höganäs Holding AB (556915-6655), med säte i Höganäs. Någon separat koncernredovisning upprättas inte för underkoncernen, eftersom Höganäs AB och samtliga dess dotterbolag omfattas av den koncernredovisning som upprättas av Höganäs Holding AB. En förteckning över Höganäs AB:s dotterbolag framgår av not 13.

Höganäs AB:s verksamhet avser tillhandahållande av koncerngemensamma tjänster, såsom för IT, forskning och utveckling, treasury och liknande stabsfunktioner.

Höganäs är världens ledande tillverkare av metallpulver och har cirka 3 000 kunder i 75 länder världen över. Baserat på en stark övertygelse om metallpulvrets möjligheter att förbättra effektivitet, resursförbrukning och miljöpåverkan inom en rad områden, har företaget utvecklat en skarp och mångsidig applikationskompetens. Tillsammans med sina kunder utvecklar företaget lösningar för både dagens och framtidens eldrivna fordon, system för ytbeläggning och metallpulver för additiv tillverkning.

Globala makrotrender, såsom hållbarhet och kundanpassad tillverkning, bidrar till dagens affär och skapar samtidigt nya möjligheter för framtiden. Den pågående elektrifieringen inom främst bilindustrin medför utmaningar för verksamheten, eftersom en stor andel av Höganäs försäljning idag är riktad mot förbränningsmotorer. Samtidigt skapar elektrifieringen nya möjligheter, där Höganäs erbjuder produkter till kunders passiva och aktiva elektrifieringsapplikationer.

Organisation

Höganäs är organiserat i produktområden och kontinenter. Produktområdena ansvarar för kundnära utveckling av metallpulverprodukter och lösningar. De är globala organisationer med medarbetare både i Sverige och i länder där Höganäs bedriver sin verksamhet.

Produktområdet Electro & Mechanical Technologies (EMT) innefattar pulver och lösningar för sintrade komponenter (pulvermetallurgi, PM), mjukmagnetiska material (SMC) och elektrifiering av fordon. Dessa teknikområden har länge varit Höganäs kärnaffär och fortsätter att utgöra en mycket viktig del av verksamheten. I kölvattnet av de stora förändringarna inom bilindustrins elektrifiering kan Höganäs bidra till mer hållbara och effektivare eldrivna fordon, exempelvis med hjälp av företagets mjukmagnetiska metallpulver och tillhörande lösningar.

Produktområdet Surface & Joining Technologies (SJT) omfattar teknikområdena ytbeläggning (surface coating), högttemperaturlödnings (brazing) och svetsning (welding). Höganäs ser en stor potential i ytbeläggning och har som mål att öka sin marknadsandel inom detta område.

Produktområdet Customization Technologies (CT) arbetar med pulver och lösningar för additiv tillverkning (3D-printing), metallform-

sprutning (metal injection moulding, MIM) och hetisostatisk pressning (HIP). Detta är ett relativt nytt område och motsvarar en liten del av Höganäs verksamhet. Dock finns en stor potential här, inte minst genom att ta fram erbjudanden till den ständigt växande marknaden för 3D-printing.

Höganäs operativa och taktiska säljarbete organiseras i tre kontinenter: Americas (Nord- och Sydamerika), EMEA (Europa, Mellanöstern och Afrika) och APAC (Asien och Stillahavsområdet). Produktområdena och kontinenterna samarbetar tätt för att utveckla hela Höganäs affär och för att säkra största möjliga kundnöjdhet.

Övriga funktioner i Höganäs organisation är Global operations, som leder globala frågor för Höganäs produktionsverksamhet, samt de koncernövergripande funktionerna HR & Kommunikation, Finans & IT, Legal samt Hållbarhet.

Utveckling av koncernens verksamhet, resultat och ställning

Ekonomisk översikt, Mkr	2023	2022	2021	2020
Nettoomsättning	345	356	288	255
Rörelseresultat	-157	191	-171	-214
Balansomslutning	8 482	7 961	7 808	7 372
Justerat eget kapital	5 755	5 404	5 126	3 415
Soliditet %	68	68	66	46

Intäkter

Nettoomsättning uppgick till 345 Mkr jämfört med 356 Mkr för föregående år, vilket är en minskning med 11 Mkr. Den minskade omsättningen beror i huvudsak på lägre intäkter från utdebitering av koncerngemensamma omkostnader och lägre royaltys som ett resultat av koncernens omsättningsminskning under året.

Rörelseresultat

Rörelseresultatet uppgick till -157 Mkr (191). Föregående år påverkades rörelseresultatet positivt av realisationsresultatet från avyttringen av Digital Metal AB med 353 Mkr. Försäljnings-, administrations- samt forsknings och utvecklingskostnaderna uppgick för året till 506 Mkr (536) vilket motsvarar en minskning med 6 procent. Minskningen är till stor del driven av genomförda besparingar och omstruktureringar, men som motverkas av generella löneökningar och en högre inflation.

Finansnetto

Resultat från finansiella poster uppgick till 525 Mkr (-431), varav resultat från andelar i koncernföretag uppgick till 77 Mkr (-36) och utgörs av utdelningar om 110 Mkr (49) och nedskrivningar om 33 Mkr (85). Årets ränteintäkter och liknande poster uppgår till 532 Mkr (66) och årets räntekostnader och liknande poster uppgår till -84 Mkr (-461). Ränteintäkter och liknande poster innehåller värdeför-



ändringar på derivat som under året uppgick till 250 Mkr (-313) samt kursdifferenser som under året uppgick till 63 Mkr (-67). Den löpande finansieringen av dotterbolagens rörelsekapital bidrog positivt till finansnettot med 132 Mkr (43).

Resultat före skatt

Resultat före skatt uppgick till 398 Mkr (294), vilket inkluderar under året erhållna och lämnade koncernbidrag uppgående till netto 42 Mkr (513). Resultat efter skatt blev 341 Mkr (295).

Skatter

I posten skatt som för räkenskapsåret uppgick till -57 Mkr (1) ingår temporära differenser om -39 Mkr (13) i allt väsentligt hänförligt till orealiserat resultat från finansiella instrument.

Investeringar

Inga betydande investeringar har ägt rum under perioden och de ligger i nivå med föregående år. Av immateriella anläggningstillgångar om 12 Mkr (11) avser merparten investeringar relaterat till IT-system. Av materiella anläggningstillgångar om 17 Mkr (13) avser merparten investeringar relaterade till fastigheter, hårdvaror samt utrustning för forskning och utveckling.

Finansiell ställning och soliditet

Det justerade egna kapitalet uppgick vid utgången av året till 5 755 Mkr (5 404). Soliditeten låg kvar på samma nivå 67,8 procent (67,9) jämfört med föregående år.

Kassaflöde

Kassaflödet från den löpande verksamheten uppgick till 228 Mkr (-464) och den positiva förändringen från föregående år förklaras av högre erhållna utdelningar under året 110 Mkr (49), högre ränteintäkter 201 Mkr (66) till följd av det högre ränteläget i marknaden

samt av positiva valutadifferenser inklusive omvärdering av derivat med 52 Mkr (-293). Även förändringen i rörelsekapitalet har bidragit positivt, där minskningen av rörelsefordringar står för huvuddelen.

Kassaflödet från investeringsverksamheten uppgick till -3 Mkr (293), där avyttringen av Digital Metal AB om 344 Mkr föregående år bidrog positivt.

Kassaflödet från finansieringsverksamheten uppgick till -197 Mkr (171) och består till stor del av återbetalning av externa lån samt negativ påverkan av förändringar i koncerninterna mellanhavanden.

Årets kassaflöde uppgick till 28 Mkr (0).

Ägarförhållande

Höganäs AB är ett dotterbolag till Höganäs Holding AB. Moderbolaget är ett joint venture och kontrolleras genom de båda samägarna FAM AB och Lindéngruppen AB. Dessa innehar således vardera hälften av antalet aktier och antalet röster.

Den operativa verksamheten bedrivs genom Höganäs AB och dess dotterföretag.

Vid årsredovisningens undertecknande bestod styrelsen av Magnus Hall (ordförande), Anna Månsson, Paul Schrotti, Kristian Sildeby, Charlotte Strömberg, Erik Urnes, Robert Hermans, de båda arbetstagarrepresentanterna Lisa Kjellén och Tony Petersson samt Henrik Ager, vd och koncernchef.

Fredrik Emilson, tidigare vd och koncernchef för Höganäs AB, lämnade Höganäs i januari. Mikael Bratt och Lars Wedenbom, styrelseledamöter, lämnade företagets styrelse i maj respektive november 2023 och Robert Hermans, vd på IPCO, välkomnades som ny styrelseledamot.

Höganäsaktien

Höganäs aktiekapital uppgår till 175 494 660 kronor fördelat på totalt 35 098 932 aktier, varav 981 000 är A-aktier och 34 117 932 är B-aktier. Båda aktieslagen har ett kvotvärde om 5,00 kronor per

aktie och utgör lika rätt till andel i bolagets kapital och vinst. Varje A-aktie medför tio röster och varje B-aktie en röst. Några begränsningar i aktiernas överlåtbarhet på grund av bestämmelse i lag eller bolagsordning föreligger inte. Några begränsningar i fråga om hur många röster varje aktieägare kan avge vid en årsstämma föreligger inte. Vidare finns det ej heller några kända avtal mellan aktieägare som kan medföra begränsningar i rätten att överlåta aktierna. I bolagsordningen anges att styrelseledamot väljs av bolagsstämman för tiden intill slutet av den första årsstämma som hålls efter det år då styrelseledamoten utsågs.

Händelser av väsentlig betydelse som inträffat under räkenskapsåret

Året 2023 har präglats av globala oroligheter och konflikter, vilket har påverkat den globala ekonomin. Den ekonomiska osäkerheten, förstärkt av högt inflationstryck och stigande räntor, har lett till en dämpad efterfrågan på marknaden. Detta har i sin tur påverkat investeringstendenser, särskilt inom fordonssektorn, där konsumenter skjutit upp större inköp. Trots dessa utmaningar har Höganäs lyckats upprätthålla en stabil finansiell prestation. Efterfrågan har varit mer påverkad i EMEA än i Americas, och även om energikostnaderna är högre för år 2023 än 2021, har de sjunkit från de rekordhöjder som noterades under vintern 2022/23. Höganäs har inte drabbats av brist på energi eller råmaterial.

På Höganäs går säkerhet först och företaget arbetar kontinuerligt för att skapa en säker arbetsmiljö och för att stärka säkerhetskulturen. För fjärde året i rad genomfördes en global säkerhetsvecka, och i år lanserades "Nio livräddande regler" (Nine Life Saving Rules) som är regler som kommer att ytterligare klargöra vad som förväntas av alla för att kunna bygga en stark säkerhetskultur. Under säkerhetsveckan ägde en mängd aktiviteter rum på alla Höganäs anläggningar runt om i världen. Utbildningskurser, säkerhetsrundgångar (safety walks), revideringar av arbetsinstruktioner och säkerhetssamtal genomförs. Den globala Hot metal safety-konferensen, ett annat viktigt årligt säkerhetsevenemang, genomfördes digitalt med deltagare från bland annat Indien, Brasilien och Sverige. Ett huvudämne var säkerhetskonceptet "noll personer på golvet" för Höganäs, med målet att minimera personal i riskområden under farliga operationer.

På Höganäs utforskas olika sätt att minska koldioxidavtryck för att kunna uppnå företagets ambitiösa klimatmål. Att ersätta fossilt kol med biokol i järnsvampsprocessen är ett sätt att nå detta mål. Under 2023 genomfördes fullskaliga tester med goda resultat.

Höganäs har validerats av Science Based Targets initiative (SBTi) för sitt åtagande att minska utsläppen av växthusgaser (GHG) från den egna verksamheten (scope 1 och 2) med 51 procent från basåret 2018, och att minska de absoluta utsläppen av växthusgaser (scope 3) från inköpta varor och tjänster, transporter och distribution uppströms samt affärsresor med 30 procent inom samma tidsram. Med detta blir Höganäs det första företaget inom metallpulverindustrin att få sina mål för minskad klimatpåverkan validerade av Science Based Targets initiative (SBTi).

En livscykelanalys (LCA) av Somaloy® har även genomförts för att bedöma dess koldioxidutsläpp. Analysen syftade till att identifiera de delar i produktionen som bidrar mest till koldioxidavtrycket. Denna analys, som följer ISO 14 067:2018-standarder, är Höganäs första externa verifiering och certifiering av en oberoende tredje part.

Under året öppnade Höganäs två nya sk. ArxC anläggningar, en i Indien och en i USA, och dessa båda erbjuder toppmodern teknik till våra ytbeläggningsskunder.

Vid årets EuroPM, som gick av stapeln i Portugal och som organiserades av European Powder Metallurgy Association (EPMA), fick Höganäs ta emot "Euro PM Gold Sustainability Award". Detta är

första året som EPMA delar ut ett hållbarhetspris till företag och med denna utmärkelse understryker Höganäs sitt engagemang för hållbarhet, kombinerat med konkreta resultat i klimatresan, och belyser det positiva avtryck företag kan göra för miljön och samhället.

Efter en strategisk översyn och med anledning av förändrade marknadsutsikter beslutades att avveckla Metasphere i Luleå, där en ny atomiseringsteknik utvecklats. Beslutet beror på svag efterfrågan på den typ av metallpulver som tillverkas där och ett fokus på att prioritera Höganäs kärnverksamhet.

Vidare tillträdde Henrik Ager som ny vd för Höganäs den 2 oktober 2023. Han kom närmast från tjänsten som vd för Copperstone Resources AB. Innan dess arbetade Henrik åtta år på Sandvik som affärsområdeschef för Sandvik Mining and Rock Solutions, divisionschef för Sandvik Rock Tools och vice president för Strategi för Sandvik Mining.

Verksamhet inom forskning och utveckling

På Höganäs arbetar cirka 130 ingenjörer och tekniker med forskning och utveckling. Huvuddelen av dessa befinner sig i Sverige, men det finns även mindre utvecklingsenheter i USA, Tyskland, Indien och Kina.

På Customer Development Centre (CDC) världen över finns kundernas processer inom sintrade komponenter och mjukmagnetiska kompositmaterial tillgängliga. CDC används för att optimera nya material och produkter, genomföra kundspecifika undersökningar, tillverka komponenter i pilotskala samt för intern och extern utbildning. I anslutning till Customer Development Centre i Sverige finns ett modernt och fullt utrustat laboratorium, Servus. Tech Centers med teknisk support till kunder finns i samtliga regioner. Inom ytbeläggning finns motsvarande utvecklingscenter (ArcX) i alla regioner och där de senaste öppnades i USA och Indien under 2020.

Årets kostnader för forskning och utveckling, inklusive teknisk kundservice och Höganäs interna processutveckling, uppgick till 162 Mkr (171).

Risker och riskhantering

Koncernens verksamhet påverkas av flera omvärldsfaktorer och av interna förmågor. Det geopolitiska läget har under 2023 varit fortsatt ansträngt och risken för olika former av handelshinder både i form av t.ex. tullar, sanktioner och exportbegränsningar behöver bevakas och hanteras. Koncernen påverkas också av den internationella konjunkturutvecklingen.

Energisituationen har stabiliserats under 2023 jämfört med 2022, och även om det inte föreligger samma uttalade risk för en bristsituation är energipriserna fortsatt på höga nivåer. Höganäs har under året investerat i en propananläggning för att kunna hantera tillfälliga brister i naturgasleveranser.

Bolaget har under året sett över och utvecklat process och metod för riskanalys för att få en bättre konsoliderad bild över riskerna i verksamheten och förutsättningarna för att nå strategiska och finansiella mål. Nedan redovisas de risker som bedöms vara av störst betydelse för bolaget.

Finansiella risker

Utöver de ovan angivna riskerna tillkommer finansiella risker, vilka i huvudsak är valutakurs-, metallpris-, energipris- (el och gas) och ränterisker. Höganäs Holdings finanspolicy, som styrs och övervakas av Höganäs styrelse, anger ramar för hur finansiering och olika typer av finansiella risker ska hanteras. Policyn definierar den riskexponering med vilken verksamheten ska bedrivas. För ytterligare information kring Höganäs finansiella risker, se not 26.

Riskbeskrivning	Hantering
<p>Marknads- och produktutvecklingsrisker</p> <p>Höganäs har en stor exponering mot bilindustrin och påverkas därför av utvecklingen i denna bransch. Elektrifieringen är på väg att förändra fordonsflottan, men det råder ännu en osäkerhet kring i vilken takt denna förändring sker och kring vilka teknologier som kommer att vara dominerande i elmotorer och i fordonsplattformer.</p> <p>Förbränningsmotordrivna fordon, inklusive segmentet för hybridfordon, bedöms emellertid med hänsyn till sin rådande dominerande ställning på marknaden, att vara fortsatt aktuella på såväl kort som medellång sikt. I takt med att andelen elfordon ökar kommer Höganäs traditionella kärnaffär att påverkas.</p>	<p>För att hantera utvecklingen i branschen har Höganäs ett tydligt strategisk fokus på att i samverkan med branschaktörer utveckla material för branschens nya behov, däribland vidareutveckla mjukmagnetiska material.</p>
<p>Geopolitiska risker</p> <p>Det geopolitiska läget är spänt. Samtidigt leder klimatförändringarnas konsekvenser, såsom översvämningar och torka, till humanitära kriser och flyktingkriser vilket ger ytterligare geopolitisk instabilitet. Som en konsekvens av det geopolitiska läget har regler och restriktioner kring handel ökat i komplexitet under 2023.</p> <p>Efterlevnad av sanktioner och handelsrestriktioner är en del av den dagliga handelsagendan och allt fler kunder efterfrågar garantier för att Höganäs följer relevanta regelverk</p> <p>Ett osäkert geopolitisk landskap skapar logistiska utmaningar när det gäller att skaffa råmaterial och säkerställa tillgång till material i tid.</p> <p>Störningar på marknaderna och handeln leder till prisökningar för råmaterial, transport och energi på grund av politiska restriktioner.</p>	<p>Som en aktör på den globala marknaden, upprätthåller Höganäs effektiva och standardiserade processer för att säkerställa omvärldsbevakning, efterlevnad samt hantera riskerna med det snabbt förändrade handelslandskapet.</p> <p>Höganäs efterlevnadsprogram ligger under Corporate Legals övergripande ansvar.</p> <p>Höganäs arbetar proaktivt med inköp för att etablera pålitliga och hållbara leverantörer av råmaterial.</p> <p>Höganäs bedömer både miljö- och sociala risker relaterade till konfliktmineraler när risker i leveranskedjan analyseras och hanteras enligt etablerade rutiner och policyer.</p>
<p>Produktions- och materialleveransrisker</p> <p>Produktion av metallpulver sker i en kedja av processer där störningar i de olika leden skulle kunna få stora konsekvenser. Avbrott i verksamheten på grund av transporthinder eller brand, explosioner eller andra typer av olyckor skulle därmed kunna bli kostsamma.</p> <p>Inköpsrisker innebär leveranssäkerhet, kvalitet och pris på material och energi såväl som makrorisker som begränsar handel och risken att leverantörer faller ifrån.</p> <p>Höganäs exponeras även för risken att olika former av handelshinder försvårar inköp av vissa råvaror och interna materialflöden.</p>	<p>Utöver egna årliga genomgångar av bedömda risker i anläggningarna genomför Höganäs årligen och tillsammans med försäkringsgivaren för egendoms- och avbrotts-försäkringen omfattande besiktningar av bolagets produktionsanläggningar.</p> <p>Fortlöpande och systematiskt skadeförebyggande arbete bedrivs i syfte att minska riskerna för produktionsstörningar</p> <p>För att minimera riskerna för följd effekter av potentiella störningar hålls säkerhetslager av vissa kritiska råvaror och färdiga produkter. Produktion kan till viss del omlokaliseras inom koncernen för att minska risker för produktionsbortfall</p> <p>Höganäs strävar efter att alltid ha minst två leverantörer för utvalda strategiska råvaror och följer kontinuerligt utvecklingen av såväl tillgång som pris. Detta är liksom förra året ett prioriterat område då det finns ett begränsat antal leverantörer till flera kritiska material.</p> <p>Höganäs upprätthåller planer för hur materialflöden kan omdirigeras samt vilka alternativa möjligheter som finns tillgängliga för materialförsörjning.</p>
<p>Hållbarhetsrisker</p> <p>Tillverkning av metallpulver ger upphov till direkta klimatutsläpp i den egna verksamheten, och även stor klimatpåverkan i värdekedjan. Att inte ställa om produktionen skulle utsätta Höganäs för risken att förlora sin ställning som ledande på sin marknad. Omställning kan innebära en risk för satsning på fel teknik, ökade kostnader och att målen inte nås i tid. I synnerhet omställningen till en fossilfri järnsvampsproduktion är utmanande eftersom det saknas industrialiserade metoder för sådan tillverkning.</p>	<p>Höganäs har en ambitiös hållbarhetsagenda som inkluderar en omställning av den egna verksamheten. Företaget bedriver ett intensivt arbete med att utveckla alternativa processer för att nå målet netto-noll till 2030, där järnsvampen idag utgör den största enskilda källan till direkta klimatutsläpp.</p>
<p>Risker relaterade till oetiskt affärsbeteende</p> <p>Omvärlden ställer allt högre krav på hållbarhet inom sociala områden kopplade till mänskliga rättigheter samt styrning av verksamheten i syfte att motverka mutor, korruption och finansiering av terrorism. Det finns en risk att dessa krav blir så omfattande och komplexa att det blir svårare att klara efterlevnaden.</p> <p>Oetiskt affärsbeteende som skadar företagets rykte på grund av att någon agerar oetiskt på Höganäs vägnar, till exempel en anställd eller en agent.</p> <p>Oetiska aktiviteter av affärspartners, såsom kunder eller inom leveranskedjan, som gör företaget delaktigt.</p>	<p>Höganäs ställer krav på motparter och har processer för att genomföra utvärderingar av dem. Processerna inkluderar bl.a. screening av affärspartners såsom återförsäljare och agenter. Identifierade risker kopplade till värdekedjan hanteras systematiskt, i första hand lokalt med stöd av styrande dokument och fastställda rutiner, men eskaleras vid behov till koncernens stödfunktioner.</p> <p>Höganäs har en uppförandekod och tillhörande policyer för att säkerställa att medarbetare och affärspartners agerar med hög affärsetik.</p> <p>Obligatorisk utbildning om korruptionsbekämpning och etiskt affärsbeteende arrangeras för alla anställda för att skapa medvetenhet och förebygga.</p> <p>Höganäs strävar alltid efter att säkerställa efterlevnad av krav på öppenhet och att undvika transaktioner eller arrangemang som kan betraktas som skatteflykt.</p>

Riskbeskrivning	Hantering
<p>IP-risker Olika former av immateriella rättigheter utgör ett stort värde för Höganäs affär.</p>	<p>Höganäs skyddar tekniska uppfinningar och processer som utvecklas inom koncernen genom patent, eller som företagshemligheter. Corporate Legal och de funktioner som arbetar med att utveckla produkter och processer har ett nära samarbete för att kontinuerligt utveckla strategier och processer för att säkerställa att värdet av innovationer och immateriella rättigheter stannar i bolaget. Höganäs bevakar att patentskyddet följs samt att Höganäs inte inkräktar på annans rättigheter.</p>
<p>Miljörisker Miljörisker är kopplade till den egna verksamheten samt förändrad lagstiftning och förändrade föreskrifter som kan innebära ansvar för förorenad mark och efterbehandling eller strängare miljökrav på befintlig verksamhet.</p>	<p>Höganäs har genom sitt externt verifierade miljöledningssystem god kontroll över den egna verksamheten och arbetar proaktivt med strategi för prioritering av olika områden, utredningar och kontrollprogram.</p>
<p>Risker relaterade till utveckling av lagstiftning Ökad eller förändrad lagstiftning gällande hållbarhet kan innebära utmaningar för Höganäs att säkerställa efterlevnad. Lagstiftning eller marknadsförändringar kan påskynda efterfrågan på nettonollutsläppsprodukter och processer snabbare än Höganäs kan leverera dem.</p>	<p>Höganäs hanterar lagstiftningsrisker genom att säkerställa att man har rätt resurser för att övervaka lagstiftningen och säkerställa efterlevnad. Genom deltagande i branschföreningar stöder Höganäs harmoniserade regler som främjar och möjliggör hållbara affärspraxis. Genom att vara proaktiva och arbeta mot företagets hållbarhetsmål minskar risken för icke-efterlevnad.</p>
<p>Cyberrisker Cyberrisker utgör ett hot mot Höganäs med potential att lamslå delar av koncernens verksamhet.</p>	<p>Dessa risker hanteras genom att kontinuerligt och proportionerligt implementera och vidmakthålla tekniska och organisatoriska skyddsåtgärder. I takt med den globala eskaleringen av cyberrisker intensifierar Höganäs arbetet med att hantera desamma.</p>
<p>Risker kopplat till kompetens och kultur Möjligheten att attrahera och behålla kompetenta medarbetare, och att ha en kultur av förändringsvilja, mångfald och inkludering är viktig för att långsiktigt kunna bedriva verksamheten med god lönsamhet.</p>	<p>Kompetens- och chefsutveckling bedrivs bland annat inom Höganäs Academy där fokus ligger både på det personliga ledarskapet, verksamhetsutveckling och de värderingar som är viktiga för Höganäs.</p>
<p>Risker relaterade till tekniska utmaningar i samband med klimatomställningen Koldioxidutsläpp på grund av oavsiktliga konsekvenser av politiska incitament. Stort beroende av biobaserade processmaterial som potentiellt kan vara ohållbara på lång sikt (behov av tredjepartscertifiering). Biobaserade alternativ till fossila processmaterial misslyckas på grund av processrelaterade tekniska begränsningar eller bristande tillgång. Handel med koldioxidavskiljning och -lagring (CCS) och negativa utsläpp kan vara svårt att genomföra på grund av skalning och tillgänglighet.</p>	<p>Höganäs minskar klimatrelaterade risker genom systematisk implementering av klimatfärdplanen. Investeringar i biokolproduktion för att ersätta fossilt kol i kärnprocesser, elektrifiering av processer och transporter, investeringar i fossilfri energi och deltagande i forskningsprojekt om CCS är en del av implementeringen.</p>
<p>Säkerhetsrisker Inneboende arbetsmiljörisk, både fysisk och psykisk, relaterad till att Höganäs egen produktion samt outsourcad produktion finns i en tung industrimiljö med potentiella dödsfall.</p>	<p>Systematiskt arbete med att minska risker och förebygga olyckor genom ledningssystem för arbetsmiljö och säkerhet som täcker alla aktiviteter och medarbetare. Produktionsanläggningar är certifierade enligt ISO 45001. Ökad vikt vid säkerhetskulturen där dialog är avgörande.</p>

Hållbar utveckling

Ansvar för hållbarhet utgår från styrelsen och leds av koncernledningen med hjälp av koncernens stödfunktion för hållbarhet. Hållbarhetsagendan är integrerad med strategier och affärsplaner, där övergripande mål bryts ner till delmål och handlingsplaner.

Höganäs hållbarhetsagenda är samlad kring fem huvudsakliga områden:

- **Klimat** med fokus på minskning av företagets egen och produktens påverkan på klimatet
- **Miljö** med minskad miljöpåverkan genom stabila processer och systematiskt arbete med bland annat biodiversitet kring våra anläggningar
- **Produkter** med tyngdpunkt på hållbara produktbjudanden där resurseffektivitet och cirkularitet är ledstjärnor
- **Arbetsplats** med nollvision för olycksfall
- **Samhälle** med fokus på hållbarhet i leverantörskedjan och etiska affärsmetoder

Klimat

Företagets klimatfärdplan inkluderar aktiviteter för utsläppsminskningar, samt investerings- och utvecklingsplaner. Utfall avrapporteras kvartalsvis till koncernledning och styrelse. Företagets ambition är att nå nettonoll utsläpp i den egna produktionen (scope 1 och 2) till år 2030 och nettonoll utsläpp i värdekedjan (scope 1, 2 och uppströms scope 3) till år 2037.

Jämfört med basåret 2018 har de direkta utsläppen (scope 1) från bränslen och råmaterial minskat med 25 procent, vilket beror på lägre produktionsvolym, effektivare energianvändning i våra produktionsprocesser samt ökad användning av biobränslen. Att erätta fossilt kol med biokol i järnsvampsprocessen är ytterligare ett steg för att nå målet för scope 1 och under 2023 genomfördes fullskaliga tester med goda resultat.

Utsläppen i scope 2, d.v.s. från elektricitet, har minskat till nära noll beroende på övergång till 100 procent fossilfri el. De totala utsläppen i både scope 1 och 2 minskade med 46 procent jämfört med 2018.

Arbetet med att minska utsläpp i scope 3 är främst inriktat på råmaterial, som står för 80 procent av utsläppen uppströms. Totalt har utsläppen i scope 3 minskat med 25 procent jämfört med 2018.

Miljö

Höganäs bedriver tillstånds- och anmälningspliktig produktionsverksamhet och omfattas av miljölagstiftningen i de länder där företaget är verksamt. Tillstånd finns för samtliga produktionsanläggningar och reglerar i huvudsak produktionsvolym, utsläpp till luft och vatten, buller samt avfall. Tillstånd gäller för en viss tid eller tills vidare. Höganäs arbetar kontinuerligt med löpande förnyelse av de miljötillstånd som innehas i enlighet med gällande lagar och regler. Inga förändringar vad gäller tillstånd har skett under året.

Produkter

Kunder efterfrågar i ökande utsträckning information om produkters klimatpåverkan, varför arbetet med klimatavtryck och livscykelanalyser prioriterades under 2023. En analys av produkten Somaloy®, för att bedöma dess koldioxidavtryck, är den första som verifierats av en extern oberoende tredje part.

Höganäs arbetar för att omvandla biprodukter till användbara resurser. Under 2023 genererades 125 300 ton biprodukter, varav cirka 79 procent kom till användning. Mål till år 2026 är att 95 procent av biprodukterna ska användas, internt eller externt.

Arbetsplats – Säkerhet

Höganäs vision är att ingen ska bli skadad på arbetet och Höganäs har ett systematiskt arbetsmiljöarbete för att skapa en säker arbetsplats. Antalet olyckor har under flera år minskat, men de senaste tre åren har trenden brutits. Under verksamhetsåret 2023 ökade antalet olycksfall med förväntat från 30 under 2022, till 31 under 2023. Det innebär en olycksfallsfrekvens på 7,2 per miljon arbetade timmar, vilket är en ökning från förra årets resultat på 6,9 olycksfall per miljon arbetade timmar.

Den kartläggning av säkerhetskulturen som genomförts visar behov av att intensifiera ansträngningarna och ytterligare förstärka arbetet med att förändra beteenden och attityder.



Samhälle

Risker i leverantörsledet hanteras systematiskt med hjälp av Höganäs program för "Responsible Sourcing". Där ingår policyer och rutiner för att genomföra utvärderingar och minimera risker relaterade till mänskliga rättigheter, anti-korruption, konfliktminerale och kobolt.

Hållbarhetsredovisning

Höganäskoncernen rapporterar sitt hållbarhetsarbete som en del av Höganäs Holding ABs årsredovisning i enlighet med den svenska årsredovisningslagen med utgångspunkt i Direktivet om icke-finansiell rapportering (NFRD). Hållbarhetsredovisningen har upprättats i en från förvaltningsberättelsen avskild rapport för att uppfylla kraven på lagstadgad hållbarhetsrapport i enlighet med ÅRL (Årsredovisningslagen) 6 kap 11§. Årsredovisning och Hållbarhetsrapport 2023 publiceras på företagets webbplats, www.hoganas.com.

Personal

Under 2023 har Höganäs haft stort fokus på olika utbildningsaktiviteter för både chefer och medarbetare. En ny chefsmodul tas fram varje år inom ett aktuellt ämne och genomförs internt av HR-avdelningen. Den sjätte modulen i ordningen "Leading in a sustainable way" har det här året fokuserat på att stärka arbetet med säkerhetskultur samt en inkluderande kultur inom Höganäs.

Som ett led i Höganäs arbete med mångfald och inkludering har en e-learning lanserats "A sustainable workplace for everyone". Utbildningen som är obligatorisk för alla anställda ska bidra till att öka medvetenheten och ge information om vad varje enskild anställd kan göra för att bidra till en mer inkluderande arbetsplats. En ny global kommunikationsguide samt affischer med tips för att skapa inkluderande möten har tagits fram.

Det årliga priset "Living our behaviours award" för bästa insatser inom Höganäs beteenden Grit, Volition och Candor delades ut i slutet av året.

Arbetet med att bygga en feedback-kultur i Höganäs har fortsatt. Metoden med kvartalsvisa frågor (Quarterly Team check-in) och efterföljande dialog inom teamet är nu en globalt etablerad process.

Under året har ett nytt globalt karriärs- och utvecklingsramverk "Grow with Höganäs" tagits fram och lanserats. Det beskriver hur karriärvägar och utvecklingsresor kan se ut inom Höganäs och är bland annat tänkt att användas vid utvecklingssamtal mellan chef och medarbetare.

Ett nytt globalt utvecklingsprogram lanserades (Talent Development Program), där 12 utvalda medarbetare, 7 män och 5 kvinnor från olika länder och kompetensområden kommer att få delta under 2024. Koncernledningen står som sponsor till programmet.

Incitamentsprogram

Styrelsen för Höganäs AB har beslutat om ett långsiktigt incitamentsprogram med intjänandeperiod 2023 till och med 2025. Ägarna vill med programmet skapa ett långsiktigt engagemang och känsla av delaktighet genom en möjlighet till del av vinsten till koncernledningen. Incitamentsprogrammet innebär att samtliga medlemmar av koncernledningen kan få en extra bonus, utöver det årliga bonusprogrammet, och som utfaller efter en treårsperiod.

Utfallet baseras på rörelseresultaten för räkenskapsåren 2023 till och med 2025 i kombination med utvecklingsmål baserade på elektrifieringsagendan och hållbarhetsmål inom både miljö och mångfald & inkludering. Under programmets löptid kan, under vissa förutsättningar, koncernledningen tillföra nytillkomna deltagare till ersätt-

ningsprogrammet och de kan delta med pro rata-justering räknat från anställningsdagen.

För koncernledningen och nyckelpositioner i bolaget finns ett årligt bonusprogram. Bonusmöjligheten är kopplad till affärsplanens planerade aktiviteter och fastställda målsättningar, men är även en förankring till den del inom organisationen som medarbetaren tillhör i syfte att skapa en större samhörighet och en vilja att bidra till ett framgångsrikt Höganäs.

All personal som var anställd vid ingången av verksamhetsåret och som vid utbetalningstidpunkten inte har slutat eller är uppsagd, ingår i koncernens vinstdelningssystem. Avsättning till vinstdelning sker med 15 procent av den operativa koncernens (Höganäs AB och dess dotterbolag) rörelseresultat baserat på ett årligt fastställt intervall för vinstdelning. Uppgifter kring årets avsättning framgår i not 5. Fördelning av vinsten sker med hänsynstagande till respektive lands lönenivå.

Förväntningar avseende den framtida utvecklingen

2023 har präglats av de fortsatta effekterna av Rysslands angreppskrig mot Ukraina. Högre energi- och livsmedelspriser har medfört högre inflation vilket i sin tur lett till höjda räntor och lägre disponibla inkomster. Detta har påverkat efterfrågan på många produkter inklusive sällanköpsvaror som bilar.

Efterdyningarna av covid ser ut att ha försvunnit och de tidigare ansträngda försörjningskedjorna inom bilindustrin har nu korrigerats. Tillgången på såväl gas- som elenergi i Europa är god och priserna har fallit tillbaka. Alternativa försörjningskedjor för naturgas har etablerats efter att leveranserna via pipelines från Ryssland endera skurits av eller kraftigt reducerats. I APAC och Americas har energisituationen inte varit lika ansträngd.

Undersökningsföretaget LMCs prognos inför 2023 om 90 miljoner tillverkade fordon har realiserats. Antalet bilar som drivs med förbränningsmotorer landade på knappa 78 miljoner. För 2024 förutspås en blygsam ökning till totalt 91 miljoner bilar, där förbränningsmotorerna, som är Höganäs primära segment, tros minska med 1 miljon enheter, till 77 miljoner.

Förutsatt att Höganäs kärnmarknad inom förbränningsmotor-drivna fordon är stabil, förväntas 2024 att utvecklas i likhet med 2023. För det högre erbjödandet har 2023 utvecklats väl och tillväxten för 2024 är fortsatt god. Om inflationstrycket sjunker ytterligare och resulterar i sänkta räntenivåer, finns ett starkare andra halvår potentiellt i kikaren. Ett slut på kriget i Ukraina skulle också kunna resultera i en starkare framtidstro.

Sammanfattningsvis fortsätter Höganäs enligt devisen att styra och kontrollera det som går och anpassa sig till det som inte kan påverkas. Verksamheten är väl rustad för att ta sig an 2024 och när väl efterfrågan ökar igen, står Höganäs redo.

Vinstdisposition

Förslag till disposition beträffande bolagets vinst


Styrelsen föreslår att till förfogande stående vinstmedel, 5 504 441 654 kronor disponeras enligt följande:

Utdelning, 2,8491 kronor per aktie	100 000 000
Balanseras i ny räkning	5 404 441 654
Summa	5 504 441 654

Styrelsens uppfattning är att den föreslagna utdelningen ej hindrar bolaget från att fullgöra sina förpliktelser på kort och lång sikt, ej heller att fullgöra erforderliga investeringar. Den föreslagna utdelningen kan därmed försvaras med hänsyn till vad som anförts i ABL 17 kap 3 § 2-3 st (försiktighetsregein). Bolagets skuldsättningsgrad och likviditet bedöms kunna upprätthållas på en betryggande nivå med hänsyn till föreslagen utdelning.

Styrelsen och verkställande direktören försäkrar att årsredovisningen har upprättats i enlighet med god redovisningssed och ger en rättvisande bild av bolagets ställning och resultat.

Förvaltningsberättelsen för bolaget ger en rättvisande översikt över utvecklingen av verksamhet, ställning och resultat samt beskriver väsentliga risker och osäkerhetsfaktorer som bolaget står inför. Årsredovisningen har, som framgår nedan, godkänts för utfärdande av styrelsen och verkställande direktören 2024-04-26. Resultaträkning, totalresultat och balansräkning blir föremål för fastställelse på årsstämman 2024-05-31.



Magnus Hall
Ordförande

Höganäs 26 april 2024



Henrik Ager
Verkställande direktör



Robert Hermans
Styrelseledamot



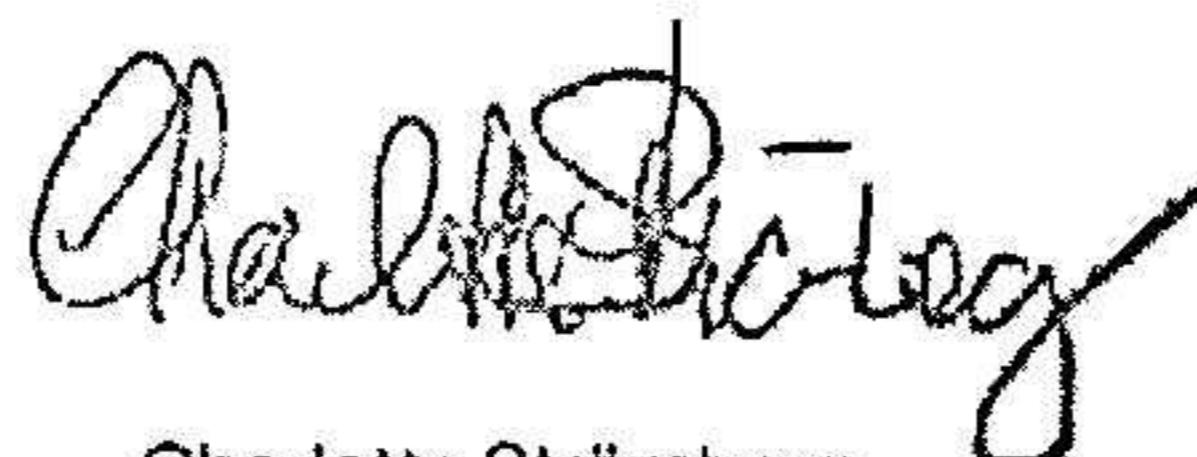
Anna Månsson
Styrelseledamot




Paul Schrotti
Styrelseledamot



Kristian Sildéby
Styrelseledamot



Charlotte Strömberg
Styrelseledamot



Erik Urnes
Styrelseledamot




Lisa Kjellén
Arbetsstagarrepresentant



Tony Petersson
Arbetsstagarrepresentant

Vår revisionsberättelse har avgivits 2 maj 2024

Öhrlings PricewaterhouseCoopers AB



Eric Salander
Auktoriserad revisor

Fotokopians överensstämmelse
med originalet intygas:

Anja Artini

24-06-04

Resultaträkning

1 januari – 31 december

Mkr	Not	2023	2022
Nettoomsättning	2, 27	345	356
Försäljningskostnader		-78	-92
Administrationskostnader		-266	-273
Forsknings- och utvecklingskostnader		-162	-171
Övriga rörelseintäkter	3	5	371
Övriga rörelsekostnader	4	-1	0
Rörelseresultat	5, 6, 7, 27	-157	191
<i>Resultat från finansiella poster</i>			
Resultat från andelar i koncernföretag	8, 27	77	-36
Ränteintäkter och liknande resultatposter	8, 27	532	66
Räntekostnader och liknande resultatposter	8, 27	-84	-161
Resultat efter finansiella poster		368	-240
Bokslutsdispositioner	9	30	534
Resultat före skatt		398	294
Skatt	10	-57	1
Årets resultat		341	295

Rapport över totalresultat

1 januari – 31 december

Mkr	Not	2023	2022
Årets resultat		341	295
Årets övrigt totalresultat		-	-
Årets totalresultat		341	295

Balansräkning

Per den 31 december

Mkr	Not	2023	2022
TILLGÅNGAR	26		
Anläggningstillgångar			
Immateriella anläggningstillgångar	11	36	31
Materiella anläggningstillgångar	12	63	65
<i>Finansiella anläggningstillgångar</i>			
Andelar i koncernföretag	13, 29	3 888	3 893
Fordringar på koncernföretag	14, 27	4 176	3 570
Andra långfristiga fordringar	15	2	2
Uppskjuten skattefordran	10	0	30
Summa finansiella anläggningstillgångar		8 066	7 495
Summa anläggningstillgångar		8 165	7 591
Omsättningstillgångar			
<i>Kortfristiga fordringar</i>			
Kundfordringar	2	1	0
Fordringar på koncernföretag	27	141	239
Skattefordringar		10	10
Kortfristiga placeringar		0	50
Övriga fordringar		107	45
Forutbetalda kostnader och upplupna intäkter	16	30	26
Summa kortfristiga fordringar		289	370
Kassa och bank	17	28	0
Summa omsättningstillgångar		317	370
SUMMA TILLGÅNGAR		8 482	7 961

forts. Balansräkning

Per den 31 december

Mkr	Not	2023	2022
EGET KAPITAL OCH SKULDER	26		
Eget kapital	18		
<i>Bundet eget kapital</i>			
Aktiekapital		175	175
Reservfond		39	39
<i>Fritt eget kapital</i>			
Fond för verkligt värde		-44	-44
Balanserat resultat		5 207	4 912
Årets resultat		341	295
Summa eget kapital		5 718	5 377
Obeskattade reserver	19	46	34
Avsättningar			
Avsatt till pensioner	20	1	1
Avsättningar för skatter	10	9	0
Övriga avsättningar	21	6	6
Summa avsättningar		16	7
Långfristiga skulder			
Skulder till koncernföretag	27	2 220	1 703
Övriga långfristiga skulder	22	16	0
Summa långfristiga skulder		2 236	1 703
Kortfristiga skulder			
Skulder till kreditinstitut	23	0	108
Leverantörsskulder		34	36
Skulder till koncernföretag	27	341	421
Övriga skulder		26	149
Upplupna kostnader och förutbetalda intäkter	24	65	126
Summa kortfristiga skulder		466	840
SUMMA EGET KAPITAL OCH SKULDER		8 482	7 961

Rapport över förändringar i eget kapital

Mkr	Bundet eget kapital			Fritt eget kapital		Totalt eget kapital
	Not 18	Aktiekapital	Reserv-fond	Fond för verkligt värde	Balanserat resultat inkl. årets resultat	
Ingående eget kapital 2022-01-01		175	39	-44	4 912	5 082
Årets totalresultat						
Årets resultat		-	-	-	295	295
Årets övrigt totalresultat		-	-	-	-	-
Årets totalresultat		-	-	-	295	295
Utgående eget kapital 2022-12-31		175	39	-44	5 207	5 377
Ingående eget kapital 2023-01-01		175	39	-44	5 307	5 377
Årets totalresultat						
Årets resultat		-	-	-	341	341
Årets övrigt totalresultat		-	-	-	-	-
Årets totalresultat		-	-	-	341	341
Utgående eget kapital 2023-12-31		175	39	-44	5 548	5 718

Kassaflödesanalys

1 januari – 31 december

Mkr	Not	2023	2022
Den löpande verksamheten			
Rörelseresultat		-157	191
<i>Justering för poster som inte ingår i kassaflödet:</i>			
Avskrivningar	11, 12	23	21
Realisationsresultat vid avyttring av verksamheter		-	-353
Övriga poster		36	-26
Erhållna utdelningar		110	49
Erhållen ränta		201	66
Erlagd ränta		-63	-25
Realiserade valutakursdifferenser, inkl. valutahedgar		-26	-171
Övriga realiserade derivat		78	-122
Betald inkomstskatt		-19	-12
Kassaflöde från den löpande verksamheten före förändringar av rörelsekapital		183	-382
Kassaflöde från förändringar i rörelsekapital			
Ökning (-)/Minskning (+) av rörelsefordringar		103	-148
Ökning (+)/Minskning (-) av rörelseskulder		-58	66
Kassaflöde från den löpande verksamheten		228	-464
Investeringsverksamheten			
Avyttring av verksamheter		55	344
Lämnade aktieägartillskott	13	-28	-26
Förvärv av dotterföretag	13	-	-
Förvärv av immateriella anläggningstillgångar	11	-12	-11
Förvärv av materiella anläggningstillgångar	12	-17	-13
Förvärv av finansiella anläggningstillgångar		-1	-1
Kassaflöde från investeringsverksamheten		-3	293
Finansieringsverksamheten			
Upptagna lån		-	40
Återbetalda lån		-108	-
Interna finansiella mellanhanden		-89	131
Kassaflöde från finansieringsverksamheten		-197	171
Årets kassaflöde		28	0
Likvida medel vid årets början		0	0
Likvida medel vid årets slut		17	0

Noter till de finansiella rapporterna

Not 1 Väsentliga redovisningsprinciper

(a) Överensstämmelse med normgivning och lag

Årsredovisningen har upprättats enligt årsredovisningslagen (1995:1554) och Rådet för finansiell rapporterings rekommendation RFR 2 Redovisning för juridiska personer. Även av Rådet för finansiell rapporterings utgivna uttalanden gällande för noterade företag tillämpas.

RFR 2 innebär att företagets årsredovisning ska baseras på samtliga av EU antagna IFRS och uttalanden så långt detta är möjligt inom ramen för årsredovisningslagen, tryggandelagen och med hänsyn till sambandet mellan redovisning och beskattning. Rekommendationen anger vilka undantag från och tillägg till IFRS som ska göras.

Moderbolaget Höganäs Holding AB, organisationsnummer 556915-6655, upprättar koncernredovisning som omfattar Höganäs AB.

Årsredovisningen har godkänts för utfärdande av styrelsen och verkställande direktören den 26 april 2024. Resultaträkning, totalresultat och balansräkning blir föremål för fastställelse på årsstämman den 31 maj 2024

(b) Värderingsgrunder tillämpade vid upprättandet av de finansiella rapporterna

Tillgångar och skulder är redovisade till historiska anskaffningsvärden förutom vissa finansiella tillgångar och skulder som värderats till verkligt värde. Finansiella tillgångar och skulder som värderas till verkligt värde består av derivatinstrument.

(c) Funktionell valuta och rapporteringsvaluta

Företagets funktionella valuta är svenska kronor, vilket innebär att de finansiella rapporterna presenteras i svenska kronor. Samtliga belopp är, om inte annat anges, angivna i miljoner kronor.

(d) Bedömningar och uppskattningar i de finansiella rapporterna

Att upprätta de finansiella rapporterna i enlighet med IFRS kräver att företagsledningen gör bedömningar och uppskattningar samt gör antaganden som påverkar tillämpningen av redovisningsprinciperna och de redovisade beloppen av tillgångar, skulder, intäkter och kostnader. Det verkliga utfallet kan avvika från dessa uppskattningar och bedömningar.

Uppskattningarna och antagandena ses över regelbundet. Ändringar av uppskattningar redovisas i den period ändringen görs om ändringen endast påverkat denna period, eller i den period ändringen görs och framtida perioder om ändringen påverkar både aktuell period och framtida perioder.

Bedömningar gjorda av företagsledningen vid tillämpningen av IFRS som har en betydande inverkan på de finansiella rapporterna och gjorda uppskattningar som kan medföra väsentliga justeringar i det påföljande årets finansiella rapporter beskrivs närmare i not 26.

(e) Väsentliga tillämpade redovisningsprinciper

De nedan angivna redovisningsprinciperna har, med de undantag som närmare beskrivs, tillämpats konsekvent på samtliga perioder som presenteras i de finansiella rapporterna.

(f) Ändrade redovisningsprinciper

Inga av de nya eller omarbetade standarder, tolkningar och förbättringar som givits ut av International Accounting Standards Board (IASB) eller IFRS Interpretations Committee (IFRIC) och antagits av EU under 2023 har haft någon väsentlig effekt på koncernen.

(g) Nya IFRS och tolkningar som ännu inte börjat tillämpas

Inga nya eller ändrade standarder samt tolkningar som har givits ut av International Accounting Standards Board (IASB) samt IFRS Interpretations Committee (IFRIC) och som träder i kraft för räkenskapsår som börjar efter 1 januari 2023 har tillämpats vid upprättandet av denna finansiella rapport.

Nya eller ändrade standarder och nya tolkningar som ännu inte trätt i kraft per sista december 2023 bedöms utifrån känd information inte ha väsentlig effekt på koncernens finansiella redovisning.

(h) Klassificering

Anläggningstillgångar och långfristiga skulder består i allt väsentligt av belopp som förväntas återvinnas eller betalas efter mer än tolv månader räknat från balansdagen. Omsättningstillgångar och kortfristiga skulder består i allt väsentligt av belopp som förväntas återvinnas eller betalas inom tolv månader räknat från balansdagen.

(i) Transaktioner i utländsk valuta

Transaktioner i utländsk valuta omräknas till den funktionella valutan till den valutakurs som föreligger på transaktionsdagen. Funktionell valuta är valutan i de primära ekonomiska miljöer företaget bedriver sin verksamhet. Monetära tillgångar och skulder i utländsk valuta räknas om till den funktionella valutan till den valutakurs som föreligger på balansdagen. Valutakursdifferenser som uppstår vid omräkningarna redovisas i årets resultat. Icke-monetära tillgångar och skulder som redovisas till historiska anskaffningsvärden omräknas till valutakurs vid transaktionstillfället.

Icke-monetära tillgångar och skulder som redovisas till verkliga värden omräknas till den funktionella valutan till den kurs som råder vid tidpunkten för värdering till verkligt värde

(j) Intäkter

(i) Utdebitering av koncerngemensamma omkostnader
Intäkter från utdebitering av koncerngemensamma omkostnader redovisas i årets resultat i takt med att tjänster tillhandahållits och andra resurser kommit motparten tillhanda. Intäkterna redovisas till det verkliga värdet av vad som erhållits, eller förväntas komma att erhållas.

(ii) Royalty

Intäkter avseende royalty för användning av Höganäs varumärke intäcks för löpande under året i takt med att varumärket används

(iii) Statliga stöd

Statliga bidrag redovisas i balansräkningen som förutbetalda intäkt respektive övrig långfristig skuld när det föreligger rimlig säkerhet att bidraget kommer att erhållas och att man kommer att uppfylla de villkor som är förknippade med bidraget. Bidrag periodiseras systematiskt i årets resultat på samma sätt och över samma perioder som de kostnader bidragen är avsedda att kompensera för. Statliga bidrag relaterade till tillgångar redovisas i balansräkningen som en förutbetalda intäkt respektive övrig långfristig skuld och periodiseras som övrig rörelseintäkt över tillgångens nyttjandeperiod

Erhållna korttidspermittionsstöd från Tillväxtverket redovisas som en kostnadsreduktion av lönekostnader och presenteras i rapport över resultat för koncernen som minskad kostnad för försäljnings-, administrations- och FoU-kostnader.

(k) Forskning och utveckling

Samtliga utgifter för utveckling redovisas som kostnad i resultaträkningen

(l) Leasing

Företaget tillämpar inte IFRS 16, i enlighet med undantaget som finns i RFR 2. Som leasetagare redovisas leasingavgifter som kostnad linjärt över leasingperioden och således redovisas inte nyttjanderätter och leasingskulder i balansräkningen. Förmåner erhållna i samband med tecknandet av ett avtal redovisas i årets resultat som en minskning av leasingavgifterna linjärt över leasingavtalets löptid. Variabla avgifter kostnadsförs i de perioder de uppkommer.

(m) Finansiella intäkter och kostnader

Finansiella intäkter består av ränteintäkter på investerade medel, utdelningsintäkter, vinst vid värdeförändring på finansiella tillgångar värderade till verkligt värde via resultatet.

Ränteintäkter på finansiella instrument redovisas enligt effektivräntemetoden (se nedan). Utdelningsintäkter redovisas när rätten till att erhålla utdelning fastställs. Resultatet från avyttring av ett finansiellt instrument redovisas då de risker och fördelar som är förknippade med ägandet av instrumentet överförs till köparen och företaget inte längre har kontroll över instrumentet.

Finansiella kostnader består av räntekostnader på lån, effekten av upplösning av nuvärdesberäkning av avsättningar, förlust vid värdeförändring på finansiella tillgångar värderade till verkligt värde via resultatet, nedskrivning av finansiella tillgångar. Låneutgifter redovisas i resultatet med tillämpning av effektivräntemetoden utom till den del de är direkt hänförliga till inköp, konstruktion eller produktion av tillgångar som tar en betydande tid i anspråk att färdigställa för avsedd användning eller försäljning, i vilket fall de ingår i tillgångarnas anskaffningsvärde

Valutakursvinster och valutakursförluster redovisas netto

forts. **Not 1** Väsentliga redovisningsprinciper

Effektivräntan är den ränta som diskonterar de uppskattade framtida in- och utbetalningarna under ett finansiellt instruments förväntade löptid till den finansiella tillgångens eller skuldens redovisade nettovärde. Beräkningen innefattar alla avgifter som erlagts eller erhållits av avtalsparterna som är en del av effektivräntan, transaktionskostnader och alla andra över- och underkurser.

(n) Skatter

Inkomstskatter utgörs av aktuell skatt och uppskjuten skatt. Inkomstskatter redovisas i årets resultat utom då underliggande transaktion redovisas i övrigt totalresultat eller i eget kapital varvid tillhörande skatteeffekt redovisas i övrigt totalresultat eller i eget kapital.

Aktuell skatt är skatt som ska betalas eller erhållas avseende aktuellt år, med tillämpning av de skattesatser som är beslutade eller i praktiken beslutade per balansdagen. Till aktuell skatt hör även justering av aktuell skatt hänförlig till tidigare perioder.

Uppskjuten skatt beräknas enligt balansräkningsmetoden med utgångspunkt i temporära skillnader mellan redovisade och skattemässiga värden på tillgångar och skulder. Temporära skillnader beaktas inte för skillnad som uppkommit vid första redovisningen av tillgångar och skulder som inte är rörelseförvärv som vid tidpunkten för transaktionen inte påverkar vare sig redovisat eller skattepliktigt resultat. Värderingen av uppskjuten skatt baserar sig på hur underliggande tillgångar eller skulder förväntas bli realiserade eller reglerade. Uppskjuten skatt beräknas med tillämpning av de skattesatser och skatteregler som är beslutade eller i praktiken beslutade per balansdagen.

Uppskjutna skattefordringar avseende avdragsgilla temporära skillnader och underskottsavdrag redovisas endast i den mån det är sannolikt att dessa kommer att kunna utnyttjas. Värdet på uppskjutna skattefordringar reduceras när det inte längre bedöms sannolikt att de kan utnyttjas.

Eventuellt tillkommande inkomstskatt som uppkommer vid utdelning redovisas vid samma tidpunkt som när utdelningen redovisas som en skuld

(o) Finansiella instrument

Finansiella instrument som redovisas i balansräkningen inkluderar på tillgångssidan likvida medel, lånefordringar, kundfordringar, finansiella placeringar samt derivat. På skuldsidan återfinns leverantörsskulder, låneskulder samt derivat.

Likvida medel består av kassamedel samt omedelbart tillgängliga tillgodohavanden hos banker och motsvarande institut samt kortfristiga likvida placeringar med en löptid från anskaffningstidpunkten understigande tre månader vilka är utsatta för endast en obetydlig risk för värdefluktuationer.

(i) Redovisning i och borttagande från balansräkningen

En finansiell tillgång eller finansiell skuld tas upp i balansräkningen när företaget blir part enligt instrumentets avtalsmässiga villkor.

Kundfordringar tas upp i balansräkningen när faktura har skickats. Skuld tas upp när motparten har presterat och avtalsenlig skyldighet föreligger att betala, även om faktura ännu inte mottagits. Leverantörsskulder tas upp när faktura mottagits.

En finansiell tillgång tas bort från balansräkningen när rättigheterna i avtalet realiserats, förfaller eller företaget förlorar kontrollen över dem. Detsamma gäller för del av en finansiell tillgång. En finansiell skuld tas bort från balansräkningen när förpliktelsen i avtalet fullgörs eller på annat sätt utsläcks. Detsamma gäller för del av en finansiell skuld.

En finansiell tillgång och en finansiell skuld kvittas och redovisas med ett nettobelopp i balansräkningen endast när det föreligger en legal rätt att kvitta beloppen samt att det föreligger avsikt att reglera posterna med ett nettobelopp eller att samtidigt realisera tillgången och reglera skulden.

Förvärv och avyttring av finansiella tillgångar redovisas på affärsdagen, som utgör den dag då företaget förbinder sig att förvärva eller avyttra tillgången.

(ii) Värdering vid första redovisningstillfället

Finansiella instrument redovisas initialt till verkligt värde med tillägg/avdrag för transaktionsutgifter, förutom avseende instrument som löpande värderas till verkligt värde via resultatet för vilka transaktionsutgifter istället kostnadsförs då de uppkommer. Kundfordringar (utan en betydande finansieringskomponent) värderas initialt till det transaktionspris som faststälts enligt IFRS 15.

(iii) Klassificering och efterföljande värdering av finansiella tillgångar

Samtliga koncernens finansiella tillgångar, förutom derivattillgångar, värderas efter första redovisningstillfället till upplupet anskaffningsvärde. Detta eftersom de innehåller inom ramen för en affärsmodell vars mål är att erhålla de avtalsenliga kassaflödena samtidigt som kassaflödena från

tillgångarna endast utgörs av betalningar av kapitalbelopp och ränta. Derivattillgångar värderas till verkligt värde i rapporten över finansiell ställning, se vidare avsnittet om "Derivat och säkringsredovisning" nedan.

(iv) Klassificering och efterföljande värdering av finansiella skulder
Samtliga finansiella skulder, förutom derivatsskulder, klassificeras som värderade till upplupet anskaffningsvärde. Derivatsskulder värderas till verkligt värde i rapporten över finansiell ställning, se vidare avsnittet om "Derivat och säkringsredovisning" nedan.

(p) Derivat och säkringsredovisning

Företagets derivatinstrument har anskaffats för att ekonomiskt säkra de risker för råvaru- och valutaexponeringar som koncernen är utsatt för. Företaget tillämpar inte säkringsredovisning. Samtliga derivatinstrument redovisas därför till verkligt värde via resultaträkningen.

(i) Fordringar och skulder i utländsk valuta

För säkring av fordran eller skuld mot valutakursrisk används valutaterminer. För skydd mot valutarisk tillämpas inte säkringsredovisning eftersom en ekonomisk säkring avspeglas i redovisningen genom att både den underliggande fordran eller skulden och säkringsinstrumentet redovisas till balansdagens valutakurs och valutakursförändringarna redovisas över årets resultat. Valutakursförändringar avseende rörelserelaterade fordringar och skulder redovisas i rörelseresultatet medan valutakursförändringar avseende finansiella fordringar och skulder redovisas i finansnettot.

(q) Materiella anläggningstillgångar

(i) Ägda tillgångar

Materiella anläggningstillgångar redovisas till anskaffningsvärde efter avdrag för ackumulerade avskrivningar och eventuella nedskrivningar. I anskaffningsvärdet ingår inköpspriset samt kostnader direkt hänförliga till tillgången för att bringa den på plats och i skick för att utnyttjas i enlighet med syftet med anskaffningen. Exempel på direkt hänförliga kostnader som ingår i anskaffningsvärdet är kostnader för leverans och hantering, installation, lagfarter, konsulttjänster och juristtjänster. Låneutgifter som är direkt hänförliga till inköp, konstruktion eller produktion av tillgången som tar en betydande tid i anspråk att färdigställa för avsedd användning eller försäljning ingår i anskaffningsvärdet. Redovisningsprinciper för nedskrivningar framgår nedan.

Anskaffningsvärdet för eget tillverkade anläggningstillgångar inkluderar utgifter för material, utgifter för ersättningar till anställda, andra tillverkningsomkostnader som anses vara direkt hänförliga till anläggningstillgången samt uppskattade utgifter för nedmontering och bortforsling av tillgångarna och återställande av plats eller område där dessa finns.

Materiella anläggningstillgångar som består av delar med olika nyttjandeperioder behandlas som separata komponenter av materiella anläggningstillgångar.

Det redovisade värdet för en materiell anläggningstillgång tas bort ur balansräkningen vid utrangering eller avyttring eller när inga framtida ekonomiska fördelar väntas från användning eller utrangering/avyttring av tillgången. Vinst eller förlust som uppkommer vid avyttring eller utrangering av en tillgång utgörs av skillnaden mellan försäljningspriset och tillgångens redovisade värde med avdrag för direkta försäljningskostnader. Vinst och förlust redovisas som övrig rörelseintäkt/-kostnad.

(ii) Tillkommande utgifter

Tillkommande utgifter läggs till anskaffningsvärdet endast om det är sannolikt att de framtida ekonomiska fördelar som är förknippade med tillgången kommer att komma företaget till del och anskaffningsvärdet kan beräknas på ett tillförlitligt sätt. Alla andra tillkommande utgifter redovisas som kostnad i den period de uppkommer.

En tillkommande utgift läggs till anskaffningsvärdet om utgiften avser utbyten av identifierade komponenter eller delar därav. Även i de fall ny komponent tillskapats läggs utgiften till anskaffningsvärdet. Eventuella oavskrivna redovisade värden på utbytta komponenter, eller delar av komponenter, utrangeras och kostnadsförs i samband med utbytet. Reparationer kostnadsförs löpande.

(iii) Låneutgifter

Låneutgifter som är hänförliga till uppförandet av så kallade kvalificerade tillgångar aktiveras som en del av den kvalificerade tillgångens anskaffningsvärde. En kvalificerad tillgång är en tillgång som med nödvändighet tar en betydande tid i anspråk att färdigställa. I första hand aktiveras låneutgifter som uppkommit på lån som är specifika för den kvalificerade tillgången. I andra hand aktiveras låneutgifter som uppkommit på generella lån, som inte är specifika för någon annan kvalificerad tillgång. Aktivering av låneutgifter är främst aktuellt vid uppförande i egen regi av byggnader.

forts. **Not 1** Väsentliga redovisningsprinciper

(iv) Avskrivningsprinciper

Avskrivning sker linjärt över tillgångens beräknade nyttjandeperiod, mark skrivs inte av. Företaget tillämpar komponentavskrivning vilket innebär att komponenternas bedömda nyttjandeperiod ligger till grund för avskrivningen.

Beräknade nyttjandeperioder:

- byggnader, rörelsefastigheter 20–33 år
- maskiner och andra tekniska anläggningar 5–15 år
- inventarier, verktyg och installationer 3–5 år

Maskiner och andra tekniska anläggningar består av ett antal komponenter med olika nyttjandeperioder, huvudsakligen mellan 5–15 år. Merparten av komponenterna hänförs till sådan utrustning som används för att kunna bedriva forskning och utveckling. Exempelvis mindre ugnar och pressar med en uppskattad nyttjandeperiod om cirka 10 år. Bedömning av en tillgångs restvärde och nyttjandeperiod görs årligen.

(r) Immateriella tillgångar

(i) Övriga immateriella tillgångar

Nedlagda kostnader för internt genererad goodwill och internt genererade varumärken redovisas i årets resultat när kostnaden uppkommer.

Övriga immateriella tillgångar som förvärfvas redovisas till anskaffningsvärde minus ackumulerade avskrivningar (se nedan) och nedskrivningar (se redovisningsprinciper (t)).

(ii) Tillkommande utgifter

Tillkommande utgifter för aktiverade immateriella tillgångar redovisas som en tillgång i balansräkningen endast då de ökar de framtida ekonomiska fördelarna för den specifika tillgången till vilka de hänförs. Alla andra utgifter kostnadsförs när de uppkommer.

(iii) Låneutgifter

Låneutgifter som är hänförliga till uppförandet av så kallade kvalificerade tillgångar aktiveras som en del av den kvalificerade tillgångens anskaffningsvärde. En kvalificerad tillgång är en tillgång som med nödvändighet tar en betydande tid i anspråk att färdigställas. I första hand aktiveras låneutgifter som uppkommit på lån som är specifika för den kvalificerade tillgången. I andra hand aktiveras låneutgifter som uppkommit på generella lån, som inte är specifika för någon annan kvalificerad tillgång.

(iv) Avskrivningsprinciper

Avskrivningar redovisas i årets resultat linjärt över immateriella tillgångars beräknade nyttjandeperioder, såvida inte sådana nyttjandeperioder är obestämbara. Immateriella tillgångar med en obestämbar nyttjandeperiod provas för nedskrivningsbehov årligen och dessutom så snart indikationer uppkommer som tyder på att tillgången ifråga har minskat i värde. Avskrivningsbara immateriella tillgångar skrivs av från det datum då de är tillgängliga för användning.

Beräknade nyttjandeperioder:

- patent och liknande tillgångar 10–20 år

Nyttjandeperioderna omprövas varje år.

(s) Dotterföretag och joint ventures

Andelar i dotterföretag och joint ventures redovisas enligt anskaffningsvärdemetoden. Detta innebär att transaktionsutgifter inkluderas i det redovisade värdet för innehav i dotterföretag och joint ventures.

Villkorade köpeskillningar värderas utifrån sannolikheten av att köpeskillningen kommer att utgå. Eventuella förändringar av den villkorade köpeskillningen läggs på/reducerar anskaffningsvärde.

(t) Nedskrivningar

Företagets redovisade tillgångar bedöms vid varje balansdag för att avgöra om det finns indikation på nedskrivningsbehov. IAS 36 tillämpas avseende nedskrivningar av andra tillgångar än finansiella tillgångar vilka redovisas enligt IFRS 9; varulager, förvaltningstillgångar som används för finansiering av ersättningar till anställda och uppskjutna skattefordringar. För undantagna tillgångar enligt ovan prövas värderingen enligt respektive standard.

(i) Nedskrivning av materiella och immateriella tillgångar samt andelar i joint ventures

Om indikation på nedskrivningsbehov finns beräknas tillgångens återvinningsvärde (se nedan). För immateriella tillgångar med obestämbar nyttjandeperiod och immateriella tillgångar som ännu ej är färdiga för användning beräknas återvinningsvärdet dessutom årligen.

Om det inte går att fastställa väsentligen oberoende kassaflöden till en enskild tillgång, och dess verkliga värde minus försäljningskostnader inte kan användas, grupperas tillgångarna vid provning av nedskrivningsbehov till den lägsta nivå där det går att identifiera väsentligen oberoende kassaflöden – en så kallad kassagenererande enhet.

En nedskrivning redovisas när en tillgångs eller kassagenererande enhets (grupp av enheters) redovisade värde överstiger återvinningsvärdet. En nedskrivning redovisas som kostnad i årets resultat.

Återvinningsvärdet är det högsta av verkligt värde minus försäljningskostnader och nyttjandevärde. Vid beräkning av nyttjandevärdet diskonteras framtida kassaflöden med en diskonteringsfaktor som beaktar riskfri ränta och den risk som är förknippad med den specifika tillgången.

(ii) Återföring av nedskrivningar

En nedskrivning av tillgångar som ingår i IAS 36 tillämpningsområde reverseras om det både finns indikation på att nedskrivningsbehovet inte längre föreligger och det har skett en förändring i de antaganden som låg till grund för beräkningen av återvinningsvärdet. En reversering görs endast i den utsträckning som tillgångens redovisade värde efter återföring inte överstiger det redovisade värdet som skulle ha redovisats, med avdrag för avskrivning där så är aktuellt, om ingen nedskrivning gjorts.

(iii) Nedskrivning av finansiella tillgångar

Företaget redovisar förlustreserver för förväntade kreditförluster på finansiella tillgångar värderade till upplupet anskaffningsvärde. Förlustreserven värderas till ett belopp motsvarande förväntade kreditförluster för återstående löptid. När det bestäms om en finansiell tillgångs kreditrisk har ökat väsentligt sedan första redovisningstillfället, och vid beräkning av förväntade kreditförluster, utgår företaget från rimlig och verifierbar information som är relevant och tillgänglig utan onödiga kostnader eller insatser. Detta inkluderar både kvantitativ och kvalitativ information och analys baserad på företagets historiska erfarenheter, kreditbedömning och framåtblickande information.

Förväntade kreditförluster utgörs av en sannolikhetsvägd uppskattning av kreditförluster. Företaget bedömer att kreditrisken på en finansiell tillgång har ökat väsentligt om den är förfallen med mer än 60 dagar. Vid varje balansdag bedömer företaget huruvida finansiella tillgångar redovisade till upplupet anskaffningsvärde är kreditförsämrade. En finansiell tillgång är kreditförsämrad när en eller flera händelser som har en negativ inverkan på de uppskattade framtida kassaflödena för den finansiella tillgången har inträffat.

En finansiell tillgångs redovisade bruttovärde skrivs bort när företaget inte har några rimliga förväntningar på att återvinna den finansiella tillgången i sin helhet eller en del av den. Företaget gör individuella bedömningar avseende tidpunkt och belopp för bortskrivning. Finansiella tillgångar som skrivits bort kan emellertid fortfarande vara föremål för verkställighetsåtgärder för att uppfylla koncernens förfaranden för återvinning av förfallna belopp.

I rapporten över finansiell ställning har förlustreserver för finansiella tillgångar värderade till upplupet anskaffningsvärde dragits av från tillgångarnas bruttovärde.

(u) Utbetalningar av kapital till ägarna

(i) Utdelningar

Utdelningar redovisas som skuld efter det att årsstämman godkännt utdelningen.

(v) Ersättningar till anställda

(i) Avgiftsbestämda planer

Som avgiftsbestämda pensionsplaner klassificeras de planer där företagets förpliktelse är begränsad till de avgifter företaget åtagit sig att betala. I sådant fall beror storleken på den anställdes pension på de avgifter som företaget betalar till planen eller till ett försäkringsbolag och den kapitalavkastning som avgifterna ger. Följaktligen är det den anställda som bär den aktuella risken (att ersättningen blir lägre än förväntat) och investeringsrisken (att de investerade tillgångarna kommer att vara otillräckliga för att ge de förväntade ersättningarna). Företagets förpliktelser avseende avgifter till avgiftsbestämda planer redovisas som en kostnad i årets resultat i den takt de intjänas genom att de anställda utfört tjänster åt företaget under en period.

(ii) Förmånsbestämda planer

Förmånsbestämda planer är andra planer för ersättningar efter avslutad anställning än avgiftsbestämda planer. De förmånsbestämda planerna är fonderade och avskilda i pensionsstiftelse. Dessa förvaltningstillgångar kan bara användas för att betala ersättningar enligt pensionsavtalen.

Företaget följer tryggandelagens bestämmelser och Finansinspektionens föreskrifter eftersom detta är en förutsättning för skattemässig avdragsrätt. Beräkning av den förmånsbestämda förpliktelsen sker

NOTER

forts. **Not 1** Väsentliga redovisningsprinciper

utifrån nuvarande lönenivå utan antagande om framtida löneökningar. Samtliga aktuariella vinster och förluster redovisas i resultaträkningen då de uppstår.

(iii) Ersättningar vid uppsägning

En kostnad för ersättningar i samband med uppsägningar av personal redovisas endast om företaget är bevisligen förpliktigt, utan realistisk möjlighet till tillbakadragande, av en formell detaljerad plan att avsluta en anställning före den normala tidpunkten. När ersättningar lämnas som ett erbjudande för att uppmuntra frivillig avgång, redovisas en kostnad om det är sannolikt att erbjudandet kommer att accepteras och antalet anställda som kommer att acceptera erbjudandet tillförlitligt kan uppskattas.

(x) Avsättningar

En avsättning skiljer sig från andra skulder genom att det råder ovisshet om betalningstidpunkt eller beloppets storlek för att reglera avsättningen. En avsättning redovisas i balansräkningen när det finns en befintlig legal eller informell förpliktelse som en följd av en inträffad händelse, och det är troligt att ett utflöde av ekonomiska resurser kommer att krävas för att reglera förpliktelsen samt en tillförlitlig uppskattning av beloppet kan göras.

Avsättningar görs med det belopp som är den bästa uppskattningen av det som krävs för att reglera den befintliga förpliktelsen på balansdagen. Där effekten av när i tiden betalning sker är väsentlig, beräknas avsättningar genom diskontering av det förväntade framtida kassaflödet till en räntesats före skatt som återspeglar aktuella marknadsbedömningar av pengars tidsvärde och, om det är tillämpligt, de risker som är förknippade med skulden.

(y) Eventualförpliktelser

En eventualförpliktelse redovisas när det finns ett möjligt åtagande som härrör från inträffade händelser och vars förekomst bekräftas endast av en eller flera osäkra framtida händelser eller när det finns ett åtagande som inte redovisas som en skuld eller avsättning, på grund av att det inte är troligt att ett utflöde av resurser kommer att krävas.

Not 2 Intäkter

Mkr	Intäkter från avtal med kunder	
	2023	2022
Typ av tjänst		
Utdebitering av koncerngemensamma omkostnader	177	182
Royalty	168	174
Övrigt	0	0
Summa	345	356

Fördelning av intäkter från avtal med kunder

Intäkter från avtal med koncernföretag hänför sig i allt väsentligt till utdebitering av koncerngemensamma omkostnader samt royalty för användning av Höganäs varumärke. Intäkter från avtal med externa kunder uppgår inte till några materiella belopp.

Kontraktbalanser

Bolaget har inga kontraktstillgångar eller kontraktsskulder som uppgår till några materiella belopp. Intäkter intäktsförs löpande under perioden i takt med att tjänster tillhandahålls och att andra resurser kommit motparten tillhanda.

Återstående prestationsåtaganden

Ingen information lämnas om återstående prestationsåtaganden som per den 31 december 2022 eller per den 31 december 2023 har en ursprunglig förväntad löptid på högst ett år, vilket är tillåtet enligt IFRS 15.

Not 3 Övriga rörelseintäkter

Mkr	2023	2022
Kursvinster på skulder/fordringar av rörelsekaraktär	0	1
Statliga bidrag	0	1
Utbetalning FORA avseende AGS	-	1
Försäkringsersättning	4	3
Slutavräkning bolagsförvärv Tyskland	-	11
Avyttring Digital Metal AB	-	353
Övrigt	1	1
Summa	5	371

Statliga respektive EU-finansierade forsknings- och utvecklingsprojekt

Under 2023 intäktsfördes forsknings- och utvecklingsrelaterade bidrag i Höganäs AB med netto 0 Mkr (1).

Under 2023 startades nio nya statligt finansierade projekt. Tre projekt inom området Hållbarhet, tre inom Processutveckling, två inom Produktutveckling samt ett projekt inom Elektrifiering.

Tidigare initierade projekt som fortlöpt under 2023 är fem projekt inom området Hållbarhet, tre inom Processutveckling samt ett projekt inom Elektrifiering.

Ovanstående projekt är initierade av Horizon 2020, Horizon Europe, Energimyndigheten, Vinnova, Metalliska material, RiSE, Sveriges forskningsinstitut, Chalmers Universitet samt Universitetet Väst, KK Foundation.

Not 4 Övriga rörelsekostnader

Mkr	2023	2022
Kursförluster på skulder/fordringar av rörelsekaraktär	-1	0
Summa	-1	0

Not 5 Anställda och personalkostnader

Löner, andra ersättningar och sociala kostnader

Mkr	2023	2022
Löner och ersättningar	151	158
Sociala avgifter	85	89
(varav pensionskostnader)*	-33	-34
Summa	236	247

* Av pensionskostnaderna avser 0 Mkr (0) gruppen styrelse och VD. Företagets utestående pensionsförpliktelser till dessa uppgår till 0 Mkr (0). Årets pensionskostnader har reducerats med erhållen gottgörelse från Hoganaskoncernens PRI-pensionsstiftelse om 0 Mkr (0).

Medelantalet anställda

	2023		2022	
	Antal	varav män, %	Antal	varav män, %
Höganäs AB	159	65	165	67

Löner och andra ersättningar fördelade mellan styrelseledamöter med flera och övriga anställda

Mkr	2023		2022	
	Styrelse, VD	Övriga anställda	Styrelse, VD	Övriga anställda
Löner och ersättningar	6	145	7	151
(varav tantiem o.d.)	-	10	-	6
Summa	6	145	7	151

Vinstdelningssystem

Sedan 2010 har Höganäs ett vinstdelningssystem i syfte att öka intresse och engagemang från de anställda i Höganäs verksamheter. Programmet innefattar alla anställda. Rätten till vinstdelning för verksamhetsåret 2023 påbörjas när Höganäs AB och dess dotterföretags rörelseresultat överstiger 839 Mkr (1 091). Maximal tilldelning uppnås när resultatet överstiger 1 025 Mkr (1 347), vilket motsvarar en vinstdelning på 28,0 Mkr (38,5) vid utfall 100 procent. Således reserverades för 2023 1,6 Mkr (2,9).

Könsfördelning i företagsledningen

	2023-12-31	2022-12-31
	Andel kvinnor, %	Andel kvinnor, %
Styrelsen	33	27
Övriga ledande befattningshavare	33	33

Ersättningar och övriga förmåner till ledande befattningshavare

2023, Mkr	Lön och ersättningar	Pensionskostnad	Summa	Pensionsförpliktelser
Styrelsens ordförande, Magnus Hall	1,5	-	1,5	-
Styrelseledamot, Mikael Bratt (avgått 2023)	0,3	-	0,3	-
Styrelseledamot, Paul Schrotti	0,9	-	0,9	-
Styrelseledamot, Kristian Sildeby	1,0	-	1,0	-
Styrelseledamot, Lars Wedenborn, (avgått 2023)	0,6	-	0,6	-
Styrelseledamot, Robert Hermans (invald 2023)	0,0	-	0,0	-
Styrelseledamot, Erik Urnes	0,6	-	0,6	-
Styrelseledamot, Charlotte Strömberg	0,6	-	0,6	-
Styrelseledamot, Anna Månsson	0,6	-	0,6	-
Andra ledande befattningshavare, (6 befattningar)	21,5	4,3	25,8	0,7
Summa	27,6	4,3	31,9	0,7

2022, Mkr	Lön och ersättningar	Pensionskostnad	Summa	Pensionsförpliktelser
Styrelsens ordförande, Magnus Hall	1,7	-	1,7	-
Styrelseledamot, Mikael Bratt	0,6	-	0,6	-
Styrelseledamot, Paul Schrotti	0,9	-	0,9	-
Styrelseledamot, Kristian Sildeby	1,0	-	1,0	-
Styrelseledamot, Lars Wedenborn	0,6	-	0,6	-
Styrelseledamot, Erik Urnes	0,6	-	0,6	-
Styrelseledamot, Charlotte Strömberg	0,6	-	0,6	-
Styrelseledamot, Anna Månsson	0,6	-	0,6	-
Andra ledande befattningshavare, (7 befattningar)	20,5	3,7	24,2	0,9
Summa	27,1	3,7	30,8	0,9

Avgångsvederlag

Sex befattningshavare har, vid uppsägning från bolagets sida, rätt till maximalt 24 månadslöner i avgångsvederlag inklusive uppsägningstid och pensionsförmåner. Vid uppsägning från den anställdes sida utgår inget avgångsvederlag.

Not 6 Arvode och kostnadsersättning till revisorer

Mkr	2023	2022
PwC		
Revisionsuppdrag*	0,2	-
Revisionsverksamhet utöver revisionsuppdraget	-	-
Skatterådgivning	-	-
Andra uppdrag	-	-
KPMG		
Revisionsuppdrag*	0	0,3
Revisionsverksamhet utöver revisionsuppdraget	0	-
Skatterådgivning	-	-
Andra uppdrag	-	0,2
Övriga revisorer	-	-

* Med revisionsuppdrag avses granskning av årsredovisningen och bokföringen samt av styrelsens och verkställande direktörens förvaltning, samt övriga arbetsuppgifter som det ankommer på bolagets revisor att utföra.

Not 8 Finansnetto

Mkr	2023	2022
Resultat från andelar i koncernföretag		
Utdelning	110	49
Nedskrivning	-33	-85
Summa	77	-36
Ränteintäkter och liknande resultatposter		
Ränteintäkter, koncernföretag	211	66
Värdeförändring av derivat	250	-
Netto kursdifferenser	63	-
Ränteintäkter, övriga	8	0
Summa	532	66
Räntekostnader och liknande resultatposter		
Räntekostnader, koncernföretag	-79	-23
Räntekostnader, övriga	-3	-2
Värdeförändring av derivat	0	-313
Netto kursdifferenser	0	-67
Omvärdering noterade aktier MarkForged	-	-56
Övrigt	-2	0
Summa	-84	-461
Finansnetto	525	-431

Not 7 Operationell leasing

Leasingavtal där företaget är leasetagare

Mkr	2023	2022
Icke uppsägningsbara leasingbetalningar uppgår till:		
Inom ett år	1	4
Mellan ett år och fem år	0	3
Senare än fem år	-	-
Summa	1	7

Leasingkostnader för tillgångar som innehas via operationell leasing som förhyrda lokaler, maskiner och större dator- och kontorsutrustningar redovisas bland rörelsekostnader och uppgår till 3 Mkr (4). De ingående variabla avgifterna uppgår inte till några väsentliga belopp.

Not 9 Bokslutsdispositioner

Mkr	2023	2022
Skillnad mellan redovisad avskrivning och avskrivning enligt plan	-12	21
Erhållna koncernbidrag	482	668
Lämnade koncernbidrag	-440	-155
Summa	30	534

Not 10 Skatter

Skatteposter som redovisats i resultaträkningen

Mkr	2023	2022
Aktuell skattekostnad (-) / skatteintäkt (+)		
Periodens skattekostnad	-18	-12
Summa	-18	-12
Uppskjuten skattekostnad (-) / skatteintäkt (+)		
Uppskjuten skatt avseende temporära skillnader	-39	13
Summa	-39	13
Redovisad skattekostnad	-57	1

Avstämning av effektiv skatt

Mkr	2023		2022	
Resultat före skatt		398		294
Skatt enligt gällande skattesats för moderbolaget	-20,6%	-82	-20,6%	-61
Ej avdragsgilla kostnader	-2,0%	-8	-6,7%	-20
Ej skattepliktiga intäkter	13,1%	52	31,6%	93
Ovriga skatter	-4,8%	-19	-4,1%	-12
Utnyttjande av tidigare ej aktiverade underskottsavdrag	-	-	-	-
Redovisad effektiv skatt	-14,3%	-57	0,3%	1

Uppskjutna skattefordringar och -skulder redovisade i balansräkningen

Mkr	Uppskjuten skattefordran		Uppskjuten skatteskuld		Netto	
	2023-12-31	2022-12-31	2023-12-31	2022-12-31	2023-12-31	2022-12-31
Finansiella instrument	-	23	15	-	-15	23
Pensionsavsättningar	6	6	-	-	6	6
Ovriga avsättningar	-	1	-	-	-	1
Skattefordringar/-skulder	6	30	15	-	-9	30
Kvittning	-6	-	-6	-	-	-
Skattefordringar/-skulder, netto	0	30	9	-	-9	30

Förändring av uppskjuten skatt i temporära skillnader och underskottsavdrag

Mkr	Balans per 2022-01-01	Redovisat i resultaträkningen	Redovisat i övrigt totalresultat	Balans per 2022-12-31
Finansiella instrument	10	13	-	23
Pensionsavsättningar	6	0	-	6
Ovriga avsättningar	1	0	-	1
Summa	17	13	-	30

Mkr	Balans per 2023-01-01	Redovisat i resultaträkningen	Redovisat i övrigt totalresultat	Balans per 2023-12-31
Finansiella instrument	23	-38	-	-15
Pensionsavsättningar	6	0	-	6
Ovriga avsättningar	1	-1	-	0
Summa	30	-39	-	-9

Not 11 Immateriella anläggningstillgångar

Mkr	Patent och liknande tillgångar	Förskott immateriella tillgångar	Summa
Ackumulerade anskaffningsvärden			
Ingående balans 2022-01-01	182	6	188
Investeringar	-	11	11
Omklassificeringar	1	-1	0
Utgående balans 2022-12-31	183	16	199
Ingående balans 2023-01-01	183	16	199
Investeringar	-	12	12
Avyttringar och utrangeringar	-5	-	-5
Omklassificeringar	8	-8	0
Utgående balans 2023-12-31	186	20	206
Ackumulerade avskrivningar			
Ingående balans 2022-01-01	-160	-	-160
Årets avskrivningar	-8	-	-8
Utgående balans 2022-12-31	-168	-	-168
Ingående balans 2023-01-01	-168	-	-168
Årets avskrivningar	-8	-	-8
Avyttringar och utrangeringar	6	-	6
Utgående balans 2023-12-31	-170	-	-170
Redovisade värden			
Per 2022-01-01	22	6	28
Per 2022-12-31	15	10	25
Per 2023-01-01	15	16	31
Per 2023-12-31	16	20	36

Av- och nedskrivningar fördelar sig på nedanstående rader i resultaträkningen

Mkr	Avskrivningar		Nedskrivningar	
	2023	2022	2023	2022
Försäljningskostnader	-1	-	-	-
Administrationskostnader	-7	-7	-	-
Forsknings- och utvecklingskostnader	0	-1	-	-
Summa	-8	-8	-	-

Not 12 Materiella anläggningstillgångar

Mkr	Byggnader och mark	Maskiner och andra tekniska anläggningar	Inventarier, verktyg och installationer	Pågående nyanläggningar	Summa
Ackumulerade anskaffningsvärden					
Ingående balans 2022-01-01	28	171	74	10	284
Investeringar	-	-	-	13	13
Avyttringar och utrangeringar	-	-2	-	-	-2
Omklassificeringar	-	2	2	-4	0
Utgående balans 2022-12-31	28	171	76	18	294
Ingående balans 2023-01-01	28	171	76	18	294
Investeringar	-	-	-	17	17
Avyttringar och utrangeringar	-	-3	-6	-2	-11
Omklassificeringar	7	6	3	-16	0
Utgående balans 2023-12-31	35	174	73	17	300
Ackumulerade avskrivningar					
Ingående balans 2022-01-01	-24	-134	-51	-	-209
Årets avskrivningar	0	-8	-6	-	-14
Avyttringar och utrangeringar	-	2	-	-	2
Utgående balans 2022-12-31	-25	-139	-56	-	-220
Ingående balans 2023-01-01	-25	-139	-56	-	-220
Årets avskrivningar	0	-8	-7	-	-15
Avyttringar och utrangeringar	-	2	6	-	8
Utgående balans 2023-12-31	-25	-145	-57	-	-227
Ackumulerade nedskrivningar					
Ingående balans 2022-01-01	-	-5	-4	-	-9
Årets nedskrivningar	-	-	-	-	-
Utgående balans 2022-12-31	-	-5	-4	-	-9
Ingående balans 2023-01-01	-	-5	-4	-	-9
Årets nedskrivningar	-	-1	0	-	-1
Utgående balans 2023-12-31	-	-6	-4	-	-9
Redovisade värden					
Per 2022-01-01	4	32	20	10	66
Per 2022-12-31	4	26	17	18	65
Per 2023-01-01	4	26	17	18	65
Per 2023-12-31	10	23	13	17	63

Av- och nedskrivningar fördelar sig på nedanstående rader i resultaträkningen

Mkr	Avskrivningar		Nedskrivningar	
	2023	2022	2023	2022
Försäljningskostnader	0	-1	-	-
Administrationskostnader	-4	-2	-	-
Forsknings- och utvecklingskostnader	-11	-11	-	-
Summa	-15	-14	-	-

Not 13 Koncernföretag

Innehav i dotterföretag	Dotterföretagets säte, land	Ägarandel i procent	
		2023-12-31	2022-12-31
Höganäs Hamnbyggnads AB, 556000-8301	Höganäs, Sverige	94,0	94,0
Alvier Mechatronics AB, 556324-0760	Höganäs, Sverige	100,0	100,0
ZeBeyond, Ltd	Leamington, England	50,0	50,0
Höganäs Brasil Ltda	Mogi das Cruzes, Brasilien	0,2	0,2
Höganäs Saltglaserat AB, 556054-5922	Höganäs, Sverige	100,0	100,0
Höganäs Sweden AB, 556204-9691	Höganäs, Sverige	100,0	100,0
Alvier AG PM-Technology	Buchs, Schweiz	100,0	100,0
Alvier Mechatronics GmbH	Goslar, Tyskland	100,0	100,0
Höganäs Germany GmbH	Goslar, Tyskland	100,0	100,0
Höganäs Belgium S.A.	Ath, Belgien	100,0	100,0
Höganäs Brasil Ltda	Mogi das Cruzes, Brasilien	99,8	99,8
HRC Metalizações, Ltda	Piracicaba, Brasilien	50,0	50,0
Höganäs (China) Co., Ltd	Shanghai, Kina	100,0	100,0
Höganäs East Europe LLC	S:t Petersburg, Ryssland	100,0	100,0
Höganäs France S.A.S.	Limas, Frankrike	100,0	100,0
Höganäs (Great Britain) Ltd	Kent, England	100,0	100,0
Abril Industrial Waxes Ltd	Kent, England	100,0	100,0
Höganäs Ibérica S.A.	Madrid, Spanien	100,0	100,0
Höganäs India Pvt Ltd	Pune, Indien	100,0	100,0
Höganäs Italia S.r.l.	Rapallo, Italien	100,0	100,0
Höganäs Japan K.K.	Tokyo, Japan	100,0	100,0
Höganäs Korea Ltd	Busan, Korea	100,0	100,0
Höganäs Taiwan Ltd	Taipei, Taiwan	100,0	100,0
North American Höganäs Holdings, Inc.	Hollsopple, USA	100,0	100,0
NAH Finance Holding AB, 556662 1572	Höganäs, Sverige	100,0	100,0
Höganäs Environment Solutions, LLC	Cary, USA	100,0	100,0
NAH Financial Services, Inc.	Wilmington, USA	100,0	100,0
North American Höganäs High Alloys, LLC	Hollsopple, USA	100,0	100,0
North American Höganäs Co.	Hollsopple, USA	100,0	100,0
Mkr		2023-12-31	2022-12-31
Akkumulerade anskaffningsvärden			
Vid årets början		5 087	6 481
Avyttring Digital Metal AB		-	-33
Kapitaltillskott Alvier AG PM-Technology		-	-
Alvier AG PM-Technology		-	-
Kapitaltillskott Alvier Mechatronics GmbH		-	-
Kapitaltillskott North American Höganäs Holdings, Inc.		-	-
Kapitalnedsättning Höganäs Belgium S.A.		-	-1 387
Kapitaltillskott Alvier Mechatronics GmbH		28	26
Utgående balans 31 december		5 115	5 087
Akkumulerade nedskrivningar			
Vid årets början		-1 194	-1 111
Årets nedskrivningar		-33	-83
Utgående balans 31 december		-1 227	-1 194
Redovisat värde		3 888	3 893

forts. **Not 13** Koncernföretag

Specifikation av direkta innehav av andelar i dotterföretag Mkr	Antal andelar	Kapitalandel, %	Redovisat värde	
			2023-12-31	2022-12-31
Höganäs Hamnbyggnads AB, 556000-8301	4 240	94	1	1
Alvier Mechatronics AB, 556324-0760	1 100	100	0	0
Höganäs Saltglaserat AB, 556054-5922	1 000	100	0	0
Höganäs Sweden AB, 556204-9691	24 000	100	2	2
Alvier AG PM-Technology	2 400	100	0	0
Alvier Mechatronics GmbH	25 000	100	0	0
Höganäs Germany GmbH	25 001	100	1 293	1 293
Höganäs GmbH	100	100	0	0
Höganäs Belgium S.A.	20 000	100	998	998
Hoganas Brasil Ltda	18 170 000	100	93	93
Höganäs (China) Co., Ltd	-	100	113	113
Höganäs East Europe LLC	1	100	0	5
Höganäs France S.A.S	700	100	2	2
Höganäs (Great Britain) Ltd	139 999	100	145	145
Abrii Industrial Waxes Ltd	514 728	100	33	33
Höganäs Ibérica S.A.	4 000	100	0	0
Höganäs India Pvt Ltd	5 242 338	100	72	72
Höganäs Italia S.r.l.	60 000	100	0	0
Höganäs Japan K.K.	6 000	100	15	15
Höganäs Korea Ltd	920 000	100	29	29
Höganäs Taiwan Ltd	5 000	100	1	1
North American Höganäs Holdings, Inc.	1 000	100	1 091	1 091
Summa			3 888	3 893

Not 14 Fordringar på koncernföretag

Mkr	2023-12-31	2022-12-31
Ingående balans 1 januari	3 570	2 019
Tillkommande fordringar	1 043	1 541
Reglerade fordringar	-425	-6
Årets valutakursdifferenser	-12	16
Utgående balans 31 december	4 176	3 570

Not 15 Andra långfristiga fordringar

Mkr	2023-12-31	2022-12-31
Ingående balans 1 januari	2	2
Tillkommande fordringar	-	-
Avgående fordringar	-	-
Utgående balans 31 december	2	2

Not 16 Förutbetalda kostnader och upplupna intäkter

Mkr	2023-12-31	2022-12-31
Förutbetalda kostnadsräntor	0	0
Förutbetalda leverantörsfakturor	30	26
Summa	30	26

Not 17 Likvida medel

Mkr	2023-12-31	2022-12-31
Följande delkomponenter ingår i likvida medel:		
Kassa och bank	28	0
Summa	28	0

Kortfristiga placeringar har klassificerats som likvida medel med utgångspunkt i att:

- De har en obetydlig risk för värdefluktuationer.
- De kan lätt omvandlas till kassamedel.
- De har en löptid om högst tre månader från anskaffningstidpunkten.

Not 18 Eget kapital

Aktiekapital och antal aktier	Antal aktier		Aktiekapital	
	2023-12-31	2022-12-31	2023-12-31	2022-12-31
Mkr				
A-aktier	901 000	981 000	5	5
B-aktier	34 117 932	34 117 932	170	170
Summa	35 098 932	35 098 932	175	175

Aktierna har ett kvotvärde på 5 kr. Innehavare av stamaktier är berättigade till utdelning som fastställs efter hand och aktieinnehavet berättigar till rösträtt vid bolagsstämman med 10 röster per A-aktie och 1 röst per B-aktie. Alla aktier har samma rätt till bolagets kvarvarande nettotillgångar.

Förändringar i eget kapital

Förändringar i eget kapital visas i "Rapport över förändringar i eget kapital" på sidan 15.

Bundna fonder

Bundna fonder får inte minskas genom vinstutdelning.

Reservfond

Syftet med reservfonden har varit att spara en del av nettovinsten, som inte går åt för täckning av balanserad förlust.

Fritt eget kapital**Fond för verkligt värde**

Företaget tillämpar ÅRLs regler avseende värdering av finansiella instrument till verkliga värden enligt 4 kap. 14 a-e §§. Redovisning sker direkt mot fond för verkligt värde när värdet förändringen avser ett säkringsinstrument och de tillämpade principerna för säkringsredovisning tillåter att en del av eller hela värdet förändringen redovisas i eget kapital. Värde-

förändring som är orsakad av en kursförändring av en monetär post som utgör en del av företagets nettoinvestering i en utländsk enhet redovisas i eget kapital.

Balanserade vinstmedel

Balanserade vinstmedel utgörs av föregående års balanserade vinstmedel och resultat efter avdrag för under året lämnad vinstutdelning. De utgör tillsammans med årets resultat och fond för verkligt värde summa fritt eget kapital, det vill säga det belopp som finns tillgängligt för utdelning till aktieägarna.

Förslag till disposition beträffande bolagets vinst

Utdelning, 2,8491 kronor per aktie	100 000 000
Balanseras i ny räkning (kr)	5 404 441 654
	5 504 441 654

Not 19 Obeskattade reserver

Mkr	2023-12-31	2022-12-31
Ackumulerade avskrivningar utöver plan		
Ingående balans 1 januari	34	55
Årets avskrivningar utöver plan	12	-21
Utgående balans 31 december	46	34
Summa obeskattade reserver	46	34

Not 20 Pensioner

Pensionsförpliktelser

Förmånsbestämda planer

Åtaganden för ålderspension tryggas för merparten av tjänstemännen i Sverige genom avsättning till PRI-skuld. Medlen tryggas genom överföring till pensionsstiftelse. Under året erhöles gottgörelse från Höganäs-koncernens PRI-pensionsstiftelse om 0 Mkr (0). Övriga tjänstemän har valt alternativa avgiftsbestämda pensionslösningar.

Avgiftsbestämda planer

Höganäs AB har avgiftsbestämda pensionsplaner för arbetare som helt bekostas av företaget. Avgiftsbestämda planer föreligger även för de tjänstemän som valt en alternativ premiebestämd pensionslösning. Betalning till dessa planer sker löpande enligt reglerna i respektive plan. Kostnaderna för avgiftsbestämda planer har under året varit 33 Mkr (34).

Nettoskuld i balansräkningen

Mkr	2023-12-31	2022-12-31
Förpliktelsens nuvärde avseende fonderade pensionsplaner	227	205
Verkligt värde på forvaltningstillgångar (pensionsstiftelse)	-280	-251
Överskott i pensionsstiftelse (-)/ nettoförpliktelse (+)	-53	-46
Förpliktelsernas nuvärde avseende ofonderade pensionsplaner	1	1
Ej redovisat överskott i pensionsstiftelse	53	46
Redovisad nettoskuld	1	1

Not 21 Övriga avsättningar

Mkr	Särskild löneskatt	
	2023	2022
Redovisat värde vid periodens ingång	6	6
Avsättningar som gjorts under perioden	0	0
Belopp som tagits i anspråk under perioden	-	-
Redovisat värde vid periodens utgång	6	6
Varav total långfristig del av avsättningarna	6	6
Varav total kortfristig del av avsättningarna	-	-

Not 22 Övriga långfristiga skulder

Mkr	2023-12-31	2022-12-31
Långsiktigt incitamentsprogram	16	-
Övrigt	-	0
Summa	16	0

Not 23 Skulder till kreditinstitut

Mkr	2023-12-31	2022-12-31
Kortfristiga skulder		
Checkräkningskredit	-	108
Summa	-	108

Beviljad checkräkningskredit uppgår till 185 Mkr (185).

Not 24 Upplupna kostnader och förutbetalda intäkter

Mkr	2023-12-31	2022-12-31
Semesterlöneskuld	27	28
Sociala avgifter	20	20
Ej inkomna fakturor	5	5
Långsiktigt incitamentsprogram	-	54
Personalbonus	11	11
Statliga bidrag	1	1
Övriga poster	1	7
Summa	65	126

Not 25 Ställda säkerheter, eventalförpliktelser och eventualtillgångar

Mkr	2023-12-31	2022-12-31
Ställda säkerheter		
I form av ställda säkerheter för egna skulder och avsättningar:		
Fastighetsinteckningar	10	10
Summa	10	10
Eventalförpliktelser		
Borgensförbindelser till förmån för dotterföretag	454	487
Borgensförbindelser, övriga	-	-
Summa	454	487

Not 26 Finansiella risker och finansiella instrument

Inom Höganäs AB finns finansfunktionen för Höganäs Holding-koncernen. Finansfunktionen ansvarar för hanteringen av koncernens finansiella risker och fungerar som internbank. Verksamheten bedrivs i enlighet med koncernens finanspolicy som är fastställd av styrelsen. För en beskrivning av koncernens exponering för finansiella risker och hanteringen av dessa, se årsredovisningen för moderbolaget Höganäs Holding AB. Nedan beskrivs exponeringen för finansiella risker samt användningen av finansiella instrument inom Höganäs AB. Bolaget är genom sin verksamhet exponerat för valutarisk, metallprisrisk, ränterisk, finansieringsrisk och kreditrisk.

Valutarisk

Bolagets exponering för valutarisk uppkommer i allt väsentligt genom innehav av fordringar och skulder i utländsk valuta samt genom de valutaderivat som ingår som en del av hanteringen av koncernens valutarisk.

Forordningar och skulder i utländsk valuta

Bolagets fordringar och skulder i utländsk valuta utgörs framför allt av fordringar och skulder gentemot dotterbolag. I bolagets resultaträkning ingår valutakursdifferenser på fordringar och skulder i utländsk valuta med 17 Mkr (-123) i finansnettot.

Valutaderivat

Koncernens valutarisk reduceras genom valutaterminer med externa motparter. EUR, USD, CNH och JPY säkras mot svenska kronor för att reducera valutaexponering hänförlig till framtida förväntade betalningsflöden. Även den valutaexponering som uppstår ifrån koncernens kundfordringar och leverantörsskulder säkras. Under 2023 användes valutaterminer med cross-kurser mellan EUR, JPY, USD, CNH, SEK, GBP och KRW.

Höganäs AB tillämpar inte säkringsredovisning för valutaderivaten, vilket innebär att värdeförändringarna redovisas direkt i resultaträkningen. Under 2023 har ett nettoresultat för valutaderivat uppgående till 52 Mkr (-135) redovisats i finansnettot.

Känslighetsanalys valutarisk

Känslighetsanalysen nedan omfattar de derivat som används för att reducera valutaexponering hänförlig till koncernens förväntade betalningsflöden. Analysen visar hur resultatet och eget kapital påverkas av att terminspriset höjs med 10 procent.

Valuta	Förändring gentemot SEK	Resultateffekt 2023, Mkr	Resultateffekt 2022, Mkr
USD	10%	-25	-36
EUR	10%	-37	-34
JPY	10%	-14	-15
CNH	10%	-29	-27

Metallprisrisk

I syfte att säkra koncernens exponering avseende rörelser i metallpriser används metallderivat. Metallderivaten ingås av Höganäs AB med koncernexterna motparter. Per den 31 december 2023 fanns det säkringar för nickel, koppar, molybden och kobolt. Säkringarna utförs främst med standardiserade finansiella derivat som dagligen noteras på London

Metal Exchange (LME). Höganäs AB tillämpar inte säkringsredovisning för metallderivaten, vilket innebär att värdeförändringarna redovisas direkt i resultaträkningen. Under 2023 har ett nettoresultat för metallderivat uppgående till 198 Mkr (-154) redovisats i finansnettot.

Känslighetsanalysen nedan avseende metallderivaten visar hur resultatet och eget kapital påverkas av att terminspriset höjs med 10 procent

Metall	Prisökning	Resultateffekt 2023, Mkr	Resultateffekt 2022, Mkr
Nickel	10%	-19	-35
Koppar	10%	-2	-3
Molybden	10%	-11	-7
Kobolt	10%	-2	-2

Ränterisk

Bolagets exponering för ränterisk är begränsad eftersom koncernens långfristiga räntebärande skulder finns i moderbolaget Höganäs Holding AB. Ränterisken i Höganäs AB är framför allt hänförlig till räntebärande fordringar och skulder gentemot koncernföretag samt till bolagets nyttjande av kreditfaciliteten i Höganäs Holding (se nedan). En ökning av relevanta marknadsräntor med i genomsnitt 100 bps skulle ha påverkat bolagets finansnetto med cirka 25 Mkr (32), givet de ränteintäkter och räntekostnader som faktiskt redovisats under räkenskapsåret. Bolaget har inga säkringar för ränterisk. Säkringarna för koncernens exponering i ränterisk finns istället i moderbolaget Höganäs Holding AB.

Finansieringsrisk

Finansieringsrisken avser risken för att bolaget ska få problem med tillgång till lånat kapital. Målsättningen är att bolaget vid var tid ska ha tillgång till bekräftade långfristiga lånefaciliteter som med betryggande marginal täcker verksamhetens behov. Höganäs AB har tillgång till den bekräftade kreditram som finns i Höganäs Holding AB. Denna är villkorad av kovenanter som med god marginal uppfylldes per den sista december 2023. Kreditramen uppgår till totalt 5,6 miljarder kronor och omfattar följande:

Kreditram	Förfallostruktur
400 MEUR	juni 2026
110 MUSD	juni 2026

Per den sista december 2023 var tillgängligt belopp 3 046 Mkr och Höganäs AB utnyttjade 0 Mkr (108)

NOTER

forts. **Not 26** Finansiella risker och finansiella instrument

Finansiella skulder

Löptidsanalyserna nedan visar de avtalade odiskonterade kassaflödena för bolagets finansiella skulder fördelade på de angivna tidsintervallen. Kassaflödena för räntebärande skulder omfattar såväl återbetalning av kapitalbelopp som betalning av ränta. Framtida räntebetalningar har uppskattats med utgångspunkt från de skulder som fanns på balansdagen. Räntebetalningar på skulder som löper med rörlig ränta har beräknats utifrån aktuell marknadsränta på balansdagen.

Mkr		2023-12-31					
Förfallotid	Jan-Jun 2024	Juli-Dec 2024	2025	2026	2027	2028	
Skulder till koncernföretag	49	36	72	72	72	401	
Kortfristiga räntebärande skulder	-	-	-	-	-	-	
Leverantörsskulder	34	-	-	-	-	-	
Derivat	21	0	-	-	-	-	
Summa	104	36	72	72	72	401	

Mkr		2022-12-31					
Förfallotid	Jan-Jun 2023	Juli-Dec 2023	2024	2025	2026	2027	
Skulder till koncernföretag	16	16	32	32	32	453	
Kortfristiga räntebärande skulder	108	-	-	-	-	-	
Leverantörsskulder	36	-	-	-	-	-	
Derivat	134	10	-	-	-	-	
Summa	294	26	32	32	32	453	

Kreditrisk

Bolagets kreditrisk utgörs framför allt av finansiell motpartsrisk. Den finansiella motpartsrisken är risken att en motpart som Höganäs AB ingått avtal med hamnar på obestånd och en investering och/eller en realiserad vinst inte betalas tillbaka. Bolaget har även exponering för kreditrisk i form av fordringar på koncernföretag. Då fordringarna är återbetalningsbara per anmodan uppgår inte reserven för förväntade kreditförluster enligt IFRS 9 till väsentliga belopp. Någon reserv har därför inte redovisats.

Höganäs AB har bindande ramavtal avseende derivathandel, så kallade ISDA-avtal mot respektive bank. Avtalen innebär att bolaget kan kvitta finansiella skulder mot finansiella tillgångar om motparten hamnar på obestånd eller annan liknande händelse, så kallad nettning. Tabellerna nedan visar vilka belopp som omfattas av sådana avtal om nettning per 2023-12-31 och 2022-12-31.

Mkr		
	Finansiella tillgångar	Finansiella skulder
2023-12-31		
Redovisade belopp i balansräkningen	98	25
Belopp som omfattas av nettning	-33	-33
Belopp efter nettning	65	-8
2022-12-31		
Redovisade belopp i balansräkningen	36	144
Belopp som omfattas av nettning	-36	-37
Belopp efter nettning	0	107

Bolagets maximala exponering för kreditrisk utgörs av det redovisade värdet av utestående fordringsrätter.

Verkligt värde och redovisat värde på finansiella tillgångar och finansiella skulder redovisade i koncernens rapport över finansiell ställning

Redovisat värde på räntebärande tillgångar och skulder i rapport över finansiell ställning kan avvika från dess verkliga värde, bland annat som följd av förändringar i marknadsräntor. För att fastställa verkligt värde på finansiella tillgångar och skulder har officiella marknadsnoteringar använts för de tillgångar och skulder som omsätts på en aktiv marknad.

I de fall tillförlitliga marknadsnoteringar saknas har verkligt värde fastställts genom diskontering av framtida betalningsflöden till aktuell marknadsränta och sedan konverterats till svenska kronor med aktuell valutakurs.

Eftersom räntebärande finansiella tillgångar har en mycket kort räntebindning bedöms det verkliga värdet överensstämma med det redovisade värdet. För finansiella instrument som kundfordringar, leverantörsskulder och andra icke räntebärande finansiella tillgångar och skulder, vilka redovisas till upplupet anskaffningsvärde med avdrag för eventuell nedskrivning, bedöms det verkliga värdet överensstämma med det redovisade värdet.

forts. **Not 26 Finansiella risker och finansiella instrument**

I nedanstående tabell framgår verkligt värde och redovisat värde för finansiella tillgångar och skulder redovisade i Höganäs AB:s balansräkning.

Mkr, 2023-12-31

	Finansiella tillgångar och skulder värderade till verkligt värde via resultaträkningen ¹⁾	Finansiella tillgångar värderade till upplupet anskaffningsvärde	Finansiella skulder värderade till upplupet anskaffningsvärde	Summa redovisat värde	Summa verkligt värde
Kundfordringar	-	1	-	1	1
Fordringar på koncernföretag	-	4 317	-	4 317	4 317
Ovriga fordringar	109	-	-	109	109
Likvida medel	-	28	-	28	28
Kortfristiga och långfristiga placeringar	-	-	-	-	-
Summa	109	4 346	-	4 455	4 455
Kortfristiga räntebärande skulder	-	-	-	-	-
Skulder till koncernföretag	-	-	2 561	2 561	2 561
Leverantörsskulder	-	-	34	34	34
Ovriga skulder	43	-	-	43	43
Summa	43	-	2 595	2 638	2 638

Mkr, 2022-12-31

Kundfordringar	-	0	-	0	0
Fordringar på koncernföretag	-	3 809	-	3 809	3 809
Ovriga fordringar	47	-	-	47	47
Likvida medel	-	0	-	0	0
Kortfristiga och långfristiga placeringar	50	-	-	50	50
Summa	97	3 809	-	3 906	3 906
Kortfristiga räntebärande skulder	0	-	108	108	108
Skulder till koncernföretag	-	-	2 124	2 124	2 124
Leverantörsskulder	-	-	36	36	36
Ovriga skulder	149	-	-	149	149
Summa	149	-	2 268	2 417	2 417

Fair value option tillämpas ej

NOTER

forts. **Not 26** Finansiella risker och finansiella instrument

Värderingshierarki

Alla finansiella instrument som värderas till verkligt värde i rapporten över finansiell ställning ska hänföras till någon av följande tre nivåer i verkligt värde-hierarkin:

Nivå 1

Finansiella instrument där verkligt värde bestämts enligt priser noterade på en aktiv marknad för samma instrument. Här ingår bolagets börs-handlade standardiserade metallderivat.

Nivå 2

Finansiella instrument där verkligt värde bestämts utifrån antingen direkt (som pris) eller indirekt (härlätt från priser) observerbara marknads data som inte inkluderas i nivå 1. Här ingår bolagets OTC-handlade valuta-terminer.

Nivå 3

Finansiella instrument där verkligt värde bestämts utifrån indata som inte är observerbara på marknaden.

Mkr	Nivå 1		Nivå 2		Nivå 3	
	2023-12-31	2022-12-31	2023-12-31	2022-12-31	2023-12-31	2022-12-31
Långfristiga fordringar	-	-	-	-	-	-
Övriga fordringar	7	4	87	32	-	-
Summa	7	4	87	32	-	-
Övriga långfristiga skulder	-	-	-	-	-	-
Övriga skulder	-	53	21	91	-	-
Summa	-	53	21	91	-	-

Kapitalhantering

Bolagets målsättning är att ha en god kapitalstruktur och finansiell stabilitet. Detta är en viktig grund för fortsatt utveckling av affärsverksamheten. Kapital definieras som totalt eget kapital.

Not 27 Närstående

Moderbolaget har ett bestämmande inflytande över dotterföretagen, se not 13. Vid leverans av tjänster och produkter mellan koncernbolag tillämpas affärsmässiga villkor och marknadsprissättning. Interna transaktioner och mellanhandlarna med dotterföretagen framgår nedan.

Transaktioner med ledande befattningshavare i form av löner och andra ersättningar, förmåner, pensioner jämte avtal om avgångsvederlag till styrelse och VD framgår av not 5.

Närståenderelation	Dotterföretag		Höganäs Holding AB		Lindéngruppen AB		FAM AB	
	2023	2022	2023	2022	2023	2022	2023	2022
Transaktioner redovisade i resultaträkningen								
Försäljning av varor/tjänster till närstående	345	356	-	-	-	-	-	-
Inköp av varor/tjänster från närstående	-	-	6	23	-	1	-	-
Övrigt (ränta, utdelning)	123	46	119	46	-	-	-	-
Transaktioner redovisade i balansräkningen								
Fordran på närstående per 31 december	1 297	1 767	3 020	2 042	-	-	-	-
Skuld till närstående per 31 december	2 558	2 124	3	-	-	-	-	-

Moderbolaget har erhållit utdelning från dotterföretag med 110 Mkr (49). Borgensförbindelser till förmån för dotterföretag uppgick per balansdagen till 454 Mkr (487).

Not 28 Viktiga uppskattningar och bedömningar

Bolagsledningen och styrelsen gör bedömningar och antaganden om framtiden. Dessa bedömningar och antaganden påverkar såväl räkenskaper som övrig lämnad finansiell information, bland annat eventualityförpliktelser. Bedömningarna baseras på historiska erfarenheter och de olika antaganden som bedöms vara rimliga under rådande omständigheter. Härigenom dragna slutsatser utgör grunden för avgöranden rörande redovisade värden på tillgångar och skulder i de fall dessa inte kan fastställas genom annan information. Verkliga utfall kan avvika från dessa bedömningar om andra antaganden görs eller andra förutsättningar uppstår. Områden som inkluderar dylika bedömningar och antaganden som kan ge betydande påverkan på bolagets resultat och finansiella ställning är följande:

Viktiga källor till osäkerheter i uppskattningar

De källor till osäkerheter i uppskattningar som anges nedan avser sådana som innebär en signifikant risk för att tillgångars eller skulders värde kan komma att behöva justeras i väsentlig grad under det kommande räkenskapsåret.

Värdering till verkligt värde

Bolaget bedriver treasuryverksamheten för hela Höganäs-koncernen och är ansvarig för hanteringen utav finansiella risker i densamma. För detta ändamål tillämpar bolaget värdering av finansiella instrument till verkligt värde, främst derivatinstrument innehavda för säkringsändamål. Mot bakgrund av ovanstående återfinns en exponering mot finansiella instrument, vilken anses vara väsentlig i förhållande till bolagets verksamhet.

Bolaget genomför den finansiella riskhanteringen i enlighet med koncernens fastställda finanspolicy jämte ramverket för intern kontroll. Särskild hänsyn beaktas kring processen för värdering till verkligt värde jämte rådande systemstöd (CRM). Treasuryfunktionen har ett övergripande ansvar för att löpande övervaka att värden till verkligt värde genomförs enligt ovan ramverk och finanspolicy, inklusive värderingar i nivå 3. Avdelningen rapporterar direkt till koncernens finansdirektör.

Treasury analyserar regelbundet väsentliga ej observerbara indata och justeringar i värden. Om tredjepartsinformation används vid värdering utvärderar Treasury om informationen uppfyller kraven enligt IFRS, inklusive i vilken nivå i verkligt värde-hierarkin som värdet ska kategoriseras.

När verkligt värde för en tillgång eller skuld ska fastställas, använder koncernen observerbara data i så stor utsträckning som möjligt. Verkliga värden kategoriseras i olika nivåer i en verkligt värde-hierarki baserat på indata som används i värderingstekniken enligt följande:

- Nivå 1: enligt priser noterade på en aktiv marknad för identiska instrument
- Nivå 2: utifrån direkt eller indirekt observerbar marknadsdata som inte inkluderas i nivå 1
- Nivå 3: utifrån indata som inte är observerbara på marknaden

Samtliga derivatinstrument i bolaget har klassificerats såsom tillhörande nivå 2 i värderingshierarkin, förutom metallsäkringar som har klassificerats som nivå 1. Det verkliga värdet på dessa instrument kan ändra sig väsentligt till följd av utvecklingen på marknaden och kan således väsentligt påverka bolagets finansiella ställning.

Not 29 Koncernuppgifter

Höganäs AB (publ), organisationsnummer 556005-0121, är ett svenskt registrerat aktiebolag med säte i Höganäs kommun. Företaget är ett helägt dotterföretag till Höganäs Holding AB, organisationsnummer 556915-6655 med säte i Höganäs kommun.

Höganäs AB (publ), som utgör moderbolag för en koncern med dotterföretag enligt not 13, upprättar ej koncernredovisning då företaget och dess samtliga dotterföretag omfattas av en koncernredovisning som upprättas av Höganäs Holding AB.

Revisionsberättelse

Till bolagsstämman i Höganäs AB, org.nr 556005-0121

Rapport om årsredovisningen

Uttalanden

Vi har utfört en revision av årsredovisningen för Höganäs AB för år 2023.

Enligt vår uppfattning har årsredovisningen upprättats i enlighet med årsredovisningslagen och ger en i alla väsentliga avseenden rättvisande bild av Höganäs ABs finansiella ställning per den 31 december 2023 och av dess finansiella resultat och kassaflöde för året enligt årsredovisningslagen. Förvaltningsberättelsen är förenlig med årsredovisningens övriga delar.

Vi tillstyrker därför att bolagsstämman fastställer resultaträkningen och balansräkningen för Höganäs AB.

Grund för uttalanden

Vi har utfört revisionen enligt International Standards on Auditing (ISA) och god revisionssed i Sverige. Vårt ansvar enligt dessa standarder beskrivs närmare i avsnittet Revisorns ansvar. Vi är oberoende i förhållande till Höganäs AB enligt god revisorssed i Sverige och har i övrigt fullgjort vårt yrkesetiska ansvar enligt dessa krav.

Vi anser att de revisionsbevis vi har inhämtat är tillräckliga och ändamålsenliga som grund för våra uttalanden.

Övrig upplysning

Revisionen av årsredovisningen för räkenskapsåret 2022 har utförts av en annan revisor som lämnat en revisionsberättelse daterad den 2 maj 2023 med omodifierade uttalanden i Rapport om årsredovisningen.

Styrelsens och verkställande direktörens ansvar

Det är styrelsen och verkställande direktören som har ansvaret för att årsredovisningen upprättas och att den ger en rättvisande bild enligt årsredovisningslagen. Styrelsen och verkställande direktören ansvarar även för den interna kontroll som de bedömer är nödvändig för att upprätta en årsredovisning som inte innehåller några

väsentliga felaktigheter, vare sig dessa beror på oegentligheter eller misstag.

Vid upprättandet av årsredovisningen ansvarar styrelsen och verkställande direktören för bedömningen av bolagets förmåga att fortsätta verksamheten. De upplyser, när så är tillämpligt, om förhållanden som kan påverka förmågan att fortsätta verksamheten och att använda antagandet om fortsatt drift. Antagandet om fortsatt drift tillämpas dock inte om styrelsen och verkställande direktören avser att likvidera bolaget, upphöra med verksamheten eller inte har något realistiskt alternativ till att göra något av detta.

Revisorns ansvar

Våra mål är att uppnå en rimlig grad av säkerhet om huruvida årsredovisningen som helhet inte innehåller några väsentliga felaktigheter, vare sig dessa beror på oegentligheter eller misstag, och att lämna en revisionsberättelse som innehåller våra uttalanden. Rimlig säkerhet är en hög grad av säkerhet, men är ingen garanti för att en revision som utförs enligt ISA och god revisionssed i Sverige alltid kommer att upptäcka en väsentlig felaktighet om en sådan finns. Felaktigheter kan uppstå på grund av oegentligheter eller misstag och anses vara väsentliga om de enskilt eller tillsammans rimligen kan förväntas påverka de ekonomiska beslut som användare fattar med grund i årsredovisningen.

En ytterligare beskrivning av vårt ansvar för revisionen av årsredovisningen finns på Revisorsinspektionens webbplats: www.revisorsinspektionen.se/revisornsansvar. Denna beskrivning är en del av revisionsberättelsen.

Rapport om andra krav enligt lagar och andra författningar

Uttalanden

Utöver vår revision av årsredovisningen har vi även utfört en revision av styrelsens och verkställande direktörens förvaltning för Höganäs AB för år 2023 samt av förslaget till dispositioner beträffande bolagets vinst eller förlust.

Vi tillstyrker att bolagsstämman disponerar vinsten enligt förslaget i förvaltningsberättelsen och beviljar styrelsens ledamöter och verkställande direktören ansvarsfrihet för räkenskapsåret.

Grund för uttalanden

Vi har utfört revisionen enligt god revisionssed i Sverige. Vårt ansvar enligt denna beskrivs närmare i avsnittet Revisorns ansvar. Vi är oberoende i förhållande till Höganäs AB enligt god revisorssed i Sverige och har i övrigt fullgjort vårt yrkesetiska ansvar enligt dessa krav.

Vi anser att de revisionsbevis vi har inhämtat är tillräckliga och ändamålsenliga som grund för våra uttalanden.

Styrelsens och verkställande direktörens ansvar

Det är styrelsen som har ansvaret för förslaget till dispositioner beträffande bolagets vinst eller förlust. Vid förslag till utdelning innefattar detta bland annat en bedömning av om utdelningen är försvarlig med hänsyn till de krav som bolagets verksamhetsart, omfattning och risker ställer på storleken av bolagets egna kapital, konsolideringsbehov, likviditet och ställning i övrigt.

Styrelsen ansvarar för bolagets organisation och förvaltningen av bolagets angelägenheter. Detta innefattar bland annat att förlöpande bedöma bolagets ekonomiska situation, och att tillse att bolagets organisation är utformad så att bokföringen, medelsförvaltningen och bolagets ekonomiska angelägenheter i övrigt kontrolleras på ett betryggande sätt. Den verkställande direktören ska sköta den löpande förvaltningen enligt styrelsens riktlinjer och anvisningar och bland annat vidta de åtgärder som är nödvändiga för att bolagets bokföring ska fullgöras i överensstämmelse med lag och för att medelsförvaltningen ska skötas på ett betryggande sätt.

Revisorns ansvar

Vårt mål beträffande revisionen av förvaltningen, och därmed vårt uttalande om ansvarsfrihet, är att inhämta revisionsbevis för att med en rimlig grad av säkerhet kunna bedöma om någon styrelseledamot eller verkställande direktören i något väsentligt avseende:

- företagit någon åtgärd eller gjort sig skyldig till någon försummelse som kan föranleda ersättningskyldighet mot bolaget, eller
- på något annat sätt handlat i strid med aktiebolagslagen, årsredovisningslagen eller bolagsordningen.

Vårt mål beträffande revisionen av förslaget till dispositioner av bolagets vinst eller förlust, och därmed vårt uttalande om detta, är att med rimlig grad av säkerhet bedöma om förslaget är förenligt med aktiebolagslagen.

Rimlig säkerhet är en hög grad av säkerhet, men ingen garanti för att en revision som utförs enligt god revisionssed i Sverige alltid kommer att upptäcka åtgärder eller försummelser som kan föranleda ersättningskyldighet mot bolaget, eller att ett förslag till dispositioner av bolagets vinst eller förlust inte är förenligt med aktiebolagslagen.

En ytterligare beskrivning av vårt ansvar för revisionen av förvaltningen finns på Revisorsinspektionens webbplats: www.revisorsinspektionen.se/revisornsansvar. Denna beskrivning är en del av revisionsberättelsen.

Malmö den 2 maj 2024

Öhrlings PricewaterhouseCoopers AB



Eric Salander

Auktoriserad revisor

Fotokopians överensstämmelse
med originalet intygas:

.....
Anja Arhuni

27-06-04

2024061016230

Höganäs 

Höganäs AB (publ)
263 83 Höganäs, Sweden

Tel +46 42 33 80 00
www.hoganas.com