

RENIN AB

ÅRSREDOVISNING 2020-2021

Organisationsnr: 556434-2268

Ort där styrelsen har sitt säte: Alingsås

Sammandrag

Årets synliga vinst: 144 641 (117 880) kr

Bokföringsmässigt substansvärde per aktie: 122.97 (115.28) kr

Dolda värden: 748 264 (1 781 678) kr

Justerat substansvärde per aktie utan hänsyn till latent skatt: 172.88 (226.84) kr

Justerat substansvärde per aktie med hänsyn till latent skatt: 154.73 (168.84) kr

Föreslagen utdelning: 4.50 (4.50) kr / aktie

Föreslaget belopp till välgörande ändamål: 8000 (8000) kr

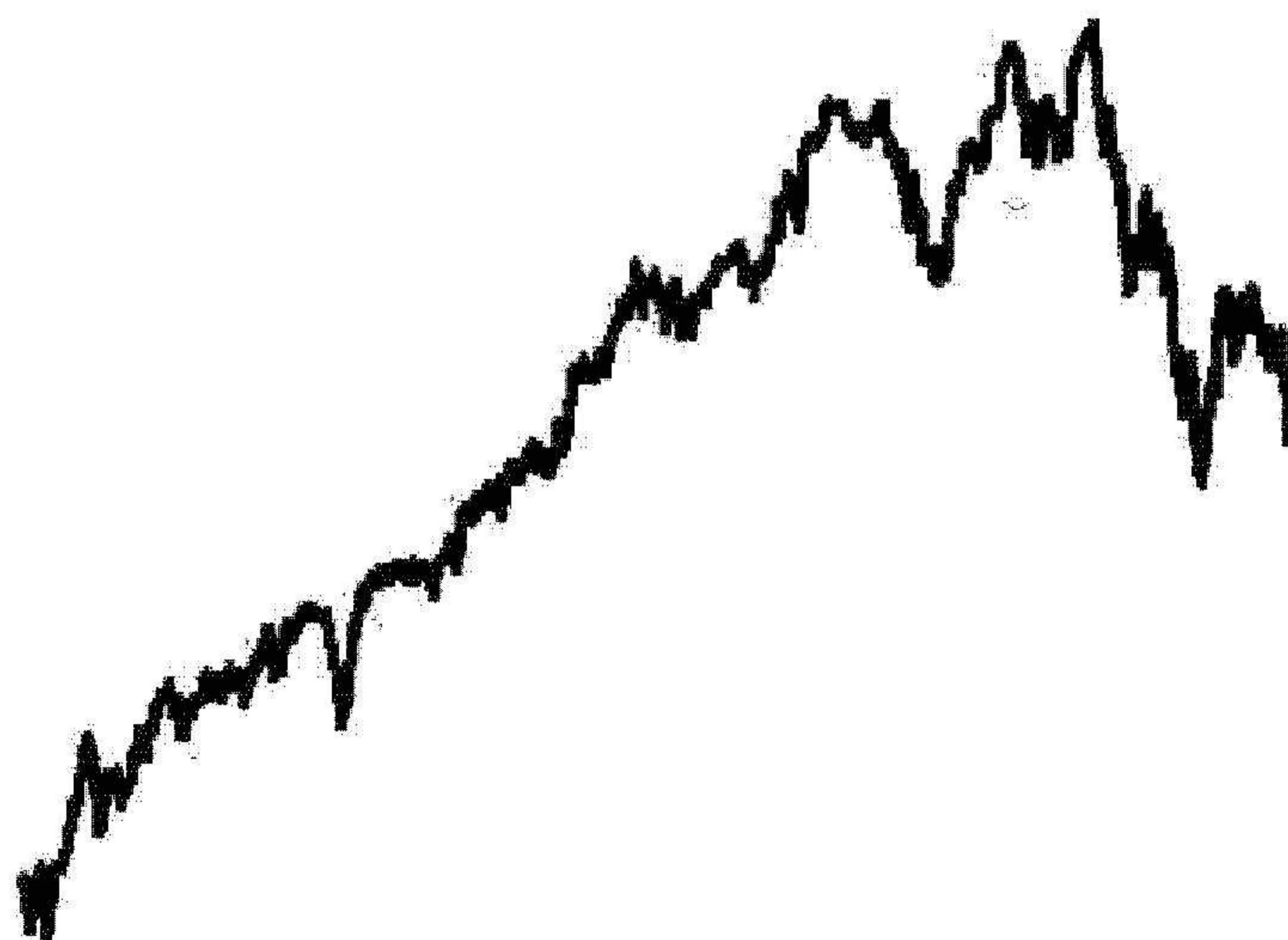
Ordinarie bolagsstämma hålles lördagen den 30 juli

Verksamhet 2021-2022

Börsåret

Nu ser det ut som om den väntade nedgången har börjat. Snart dags att börja köpa aktier till rabatterade priser. Vårt justerade substansvärde per aktie utan hänsyn till latent skatt har sunkit med 23.8 procent.

Det beror framför allt nedskrivning av värdet i RunwaySafe och Greengrowth. Under samma period har börsgenomsnittet minskat med 5.8 procent.



Några bolag där vi har investerat.

Hälso- och sjukvård

Kancera utvecklar medel mot cancer, i första hand leukemi och panchreascancer. I motsats till cytostatika angriper medlen specifikt kritiska steg i cancercellernas ämnesomsättning. Medlen hämmar tillväxtfaktorn ROR-1 respektive enzymet PFKFB3.

Wnt Research är ett annat forskningsbolag som utvecklar medel mot cancer. Det arbetet fokuseras på ett protein, WNT-5A, som man hoppas skall undertrycka bildning av metastaser.

Neurovive har bytt namn till Abliva utvecklar läkemedel mot problem med mitokondrier som inte fungerar så som de skall.

Diverse bolag

Sintercast är världsledande på teknik för framställning av kompaktgrafitjárn, CGI, ett material som kan göra motorer lättare och bränslesnålare än sådana byggda av gjutjärn eller aluminium.

Facebook har blivit en lönsam investering. Vi har sålt tillräckligt många för att få tillbaka hela det investerade beloppet. Så det vi har nu kan betraktas som "gratisaktier".

FrontOffice Nordic är ett bolag som hjälper till med företagsrekonstruktioner. Det går ganska knackigt.

Gomero Group, tidigare Industriarmatur hette ursprungligen Water Vision och började som ett bolag som skulle skaffa billigt rent vatten i u-länder. Det gick inte särskilt bra, och bolaget verkade konkursfärdigt, men har fått nytt liv genom anordningar för rening av avfallsvatten, t.ex. regnvatten i transformatorgropar.

Onoterade företag

Forwood är vårt största innehav. Det har sin verksamhet koncentrerad till Panama där bolaget äger teakplantager och även ett litet sågverk för avverkad teak. All teakodling är miljöcertifierad och sker på före detta jordbruksmark som legat i träda några år. 10 procent av marken avsätts till naturreservat. Bolaget har haft problem pga pandemin.

Flexiwaggon har utvecklat en godsvagn för transport av lastbilar med godståg. I motsats till konkurrenters lösningar kräver Flexiwaggon inga dyra ramper för på- och avkörning. Någon försäljning av vagnen har ännu inte rapporterats, så det är tvivelaktigt om den investeringen ger något resultat.

Vezzel är ett annat företag inriktat på framför allt material för järnvägar, i första hand kabelskyddsror. Bolaget har haft ekonomiska svårigheter, och har gjort en förtida omvandling av konvertibler till aktier. Det har också upphört med notering för att spara kostnader och det är tvivelaktigt om det överlever.

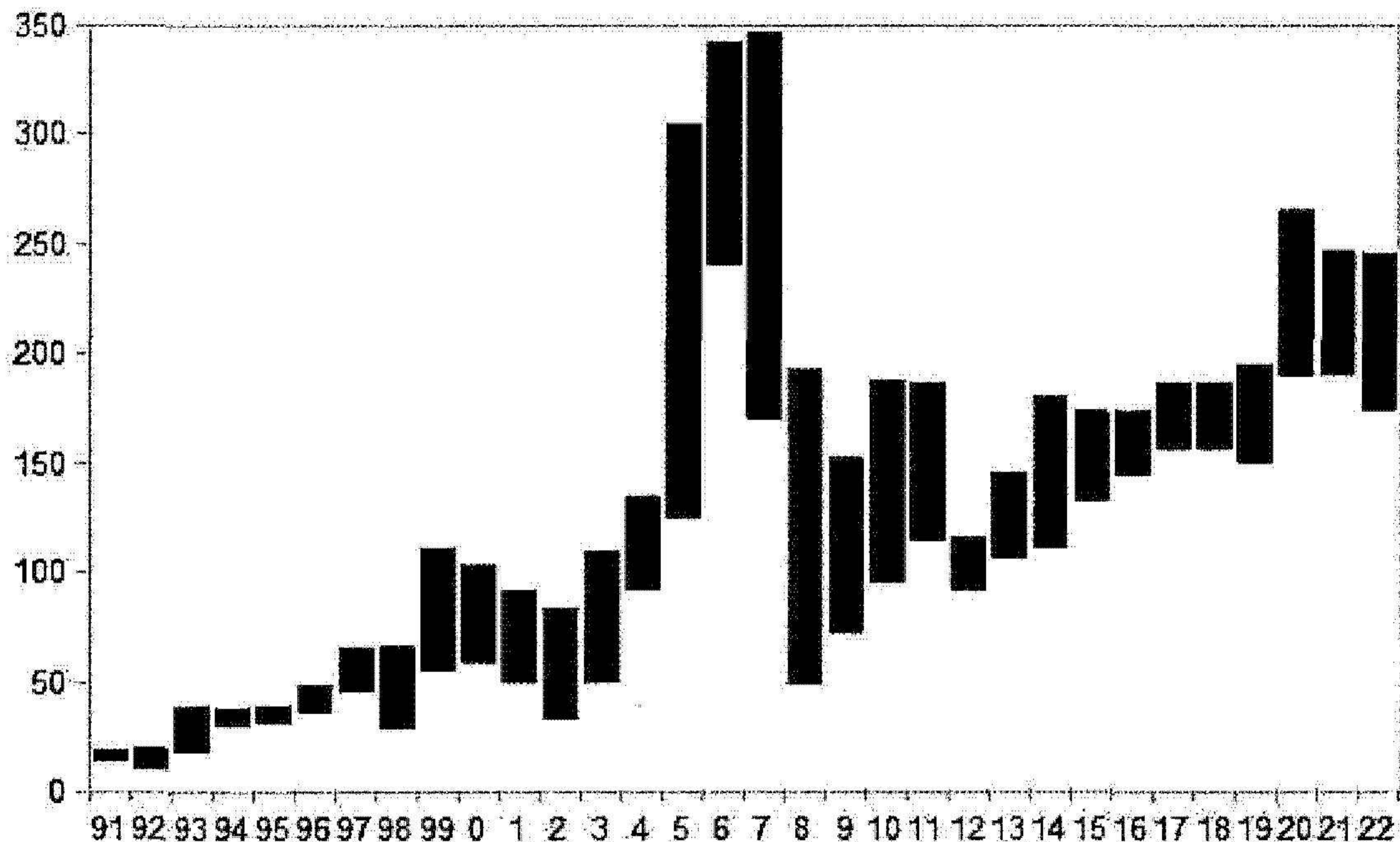
RunwaySafe är vårt näst största innehav. Redan under första verksamhetsåret visade det rörelsevinst. Bolaget framställer bäddar som bromsar flygplan ifall de inte lyckas stanna innan banan är slut. Bolaget råkade ut för våldsamt dålig timing, då de köpte upp konkurrenten ESCO ungefär då pandemin bröt ut. Så det står plötsligt med stora skulder och minimala inkomster. Vi har skrivit ner värdet, förhoppningsvis tillfälligt. Det har visat sig att räntor och amorteringar har skötts oklanderligt, så vi tror på en återhämtning.

Wirtway Invest är ett bolag som investerar i ny teknik, framför allt inom IT. Det har i flera år talats om notering, men ännu dröjer den saken

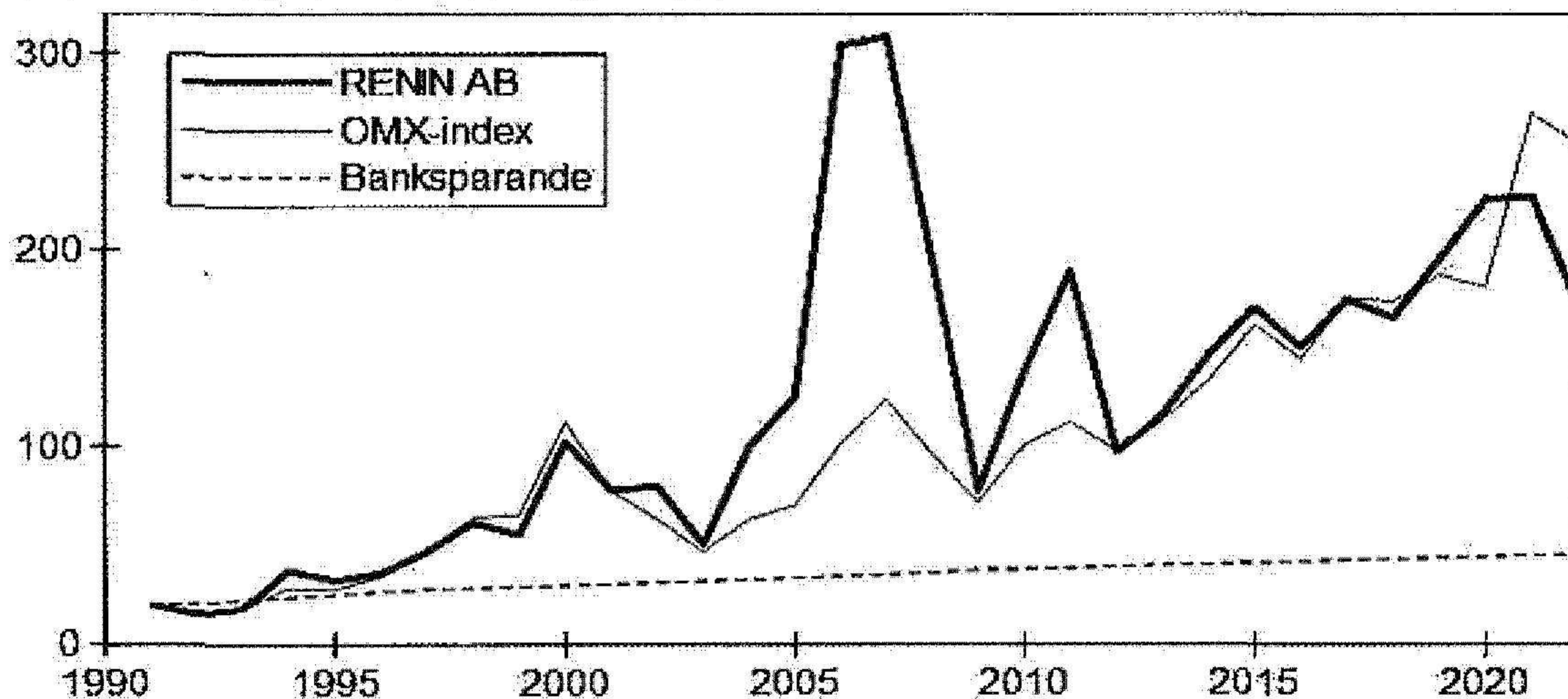
Affärer med styrelseledamöter och närstående

För att inga frågetecken skall uppstå beträffande styrelsens affärer med bolaget redovisas här de affärer som förekommit under året. Sammanlagt 47 602 kr har lånats från ägarna mot en ränta som under året varit 2.29 procent.

RENIN aktien



Under året har aktiens värde sjunkit. Högsta värdet, 246,81 kr uppnåddes 2021-05-01 och aktien hade sitt lägsta värde, 173,86 kr 2022-03-15. I figuren visas aktiens största och minsta värde varje räkenskapsår i diagramform.



Diagrammet ovan visar RENIN-aktiens marknadsvärde jämfört med OMX-index och motsvarande belopp sparade med högsta bankränta. För att kurvorna skall bli jämförbara har alla värden satts till 20 kronor den dag bolaget bildades. Tidpunkterna avser bokslutsdag. Pga försiktighet har vi inte följt med i börsens rusning uppåt.

Aktieägare. Antalet aktieägare är just nu 21. De fem största innehaven framgår av tabellen nedan.

Ägare	Antal aktier
Allan Emrén	12298
Annika Emrén	1480
Ingemar Emrén	1000
NuChem Research AB	450
Åsa Emrén	380

Målsättning och strategi

Vår affärsidé är att köpa värdepapper som är undervärderade och sedan behålla dessa åtminstone till dess att de kan säljas med förtjänst. En stabil portfölj av väletablerade bolag skall användas dels för att skapa tillväxt och dels för att finansiera nya och eventuellt onoterade bolag. Vissa investeringar i sådana görs av etiska skäl, andra pga stor framtida potential.

Andra målsättningar är att pengar investerade i RENIN långsiktigt skall ge mer än en procent till välgörande ändamål och att en investering i RENIN skall ge mer utdelning än något bankkonto ger.

Utsikter för 2022 - 2023

Börsnedgången tycks ha börjat. Om den fortsätter som vänta kommer vi att öka investeringar. Vi är välpositionerade inför ett börsfall genom att vi har en blygsam låneandel.

Förslag till vinstdisposition

Till bolagsstämmans förfogande står:

Balanserad vinst	1 286 008 kr
Årets vinst	144 641 kr
	<hr/>
Sammanlagt	1 430 649 kr

Styrelsen och verkställande direktören föreslår att dessa medel disponeras på följande sätt:

Till aktieägarna utdelas 4.50 kr/ aktie	74 340 kr
Till välgörande ändamål skänkes	8 000 kr
I ny räkning överförs	1 348 309 kr
	<hr/>
Sammanlagt	1 430 649 kr

RESULTATRÄKNING

	210501 - 220430	200501 - 210430
<i>Rörelsens intäkter</i>		
Försäljning av värdepapper	276415	229877
<i>Rörelsens kostnader</i>		
Värdepapper	-105366	-141674
Övriga externa kostnader (not 2, 3)	<u>-4983</u>	<u>-8349</u>
Rörelseresultat	166066	79854
<i>Resultat från finansiella investeringar:</i>		
Utdelningar och ränteintäkter	87282	68105
Räntekostnader	<u>-10612</u>	<u>-17930</u>
Resultat efter finansiella poster	242736	130029
Bokslutsdispositioner		
Återföring från periodiseringsfond	0	50136
Avsättning till periodiseringsfond	<u>-60684</u>	<u>-32507</u>
Resultat före skatt	182052	147658
Skatt	-37411	-29778
Redovisat årsresultat	144641	117880

BALANSRÄKNING

<i>Tillgångar</i>	Not	22-04-30	21-04-30
Omsättningstillgångar			
Aktier och övriga värdepapper	4	2355428	2068196
Fordringar		19975	50000
Kassa och bank		0	33100
Summa tillgångar		2375435	2151296
 <i>Eget kapital och skulder</i>			
Eget kapital			
<i>Bundet eget kapital</i>			
Aktiekapital (16 520 aktier)		165 200	165 200
Reservfond		<u>165 200</u>	<u>165 200</u>
		330 400	330 400
<i>Fritt eget kapital</i>			
Balanserad vinst		1286008	1233086
Årets resultat		<u>144641</u>	<u>117880</u>
Summa eget kapital		1761049	1681366
Obeskattade reserver	5	346691	286007
<i>Långfristiga skulder</i>			
Privata lån		120676	105579
Summa långfristiga skulder		120676	105579
<i>Kortfristiga skulder</i>			
Skulder till kreditinstitut (bev. kredit 2000 kkr.)		80415	0
Skatteskulder		61544	70645
Övriga skulder		<u>5060</u>	<u>6339</u>
Summa kortfristiga skulder		147019	78344
Summa eget kapital och skulder		2375435	2151296
			21-04-30
Poster inom linjen			
Ställda säkerheter	6	2355428	
Ansvarsförbindelser		0	0

Noter

Not 1 Redovisnings- och värderingsprinciper

Årsredovisningslagens regler för uppställning av resultat- och balansräkning samt värdering tillämpas.

Fordringar har tagits upp till det belopp varmed de beräknas inflyta.

Aktier i noterade och onoterade bolag redovisas under posten aktier och övriga värdepapper. Värdering av aktierna sker till det lägsta av anskaffningsvärdet och bedömt verkligt värde utifrån en kollektiv bedömning av det samlade innehavet.

Vid beräkning av justerat substansvärde värderas noterade aktier till marknadsvärde. Onoterade aktier värderas till noll om bolaget inte går med vinst eller om det har en substans som inte kan avyttras. Annars värderas bolaget till 10 gånger årsvinsten (EBITDA) alternativt 75 % av substansvärdet.

Not 2 Revision

Kostnaden för revision har varit 0 (0) kr.

Not 3 Personal

Bolaget har inte haft några anställda och inga löner eller ersättningar har betalats ut.

Not 4 Värdepappersportfölj

Våra viktigaste innehav redovisas här

Large Cap	År		-	
	Kurs	Antal	Börsvärde	Bokf. värde
ABB	299,5	325	97338	35313
Atlas Copco A	451,9	168	75919	11465
Autoliv	737,2	25	18430	3426
BillerudKorsnäs	152,95	546	83511	22847
Boliden	431,2	298	128498	18790
Epiroc	201,6	226	45562	0
Ericsson B fr	79,35	2	159	150
EQT	284,4	150	42660	10050
Essity B	261	11	2871	2596
Fabege	120,15	594	71369	11341
Handelsbanken B	111,4	325	36205	20756
Holmen B	573,4	216	123854	20617
Hufvudstaden A	127,9	50	6395	2605
Husqvarna A	95,5	94	8977	496
Husqvarna B	94,5	318	30051	7235
Industrivärden	254,8	5	1274	0
Investor A	207,2	472	97798	7176
Lundin Energi	410	186	76260	6214
Nokia	50,29	10	503	408
Nordea	99,02	887	87831	39155
Pfizer	486	106	51516	11914
Saab	418,8	283	118520	32705
SCA B	192,15	55	10568	3450
SEB A	111,55	859	95821	29376
SKF A	192,6	405	78003	35087
SSAB A		0	0	0
SSAB B	58,64	1001	58699	17455
Stora Enso R	195	214	41730	6730
Tele2 B	130,3	356	46387	24296
Telia	40,88	609	24896	21248
Trelleborg B	218	421	91778	7211
Veoneer		0	0	0
Volvo A	162,6	160	26016	12619
Volvo Cars	73	200	14600	11954
			1693998	434683

Mid Cap				
Aktie	Kurs	Antal	Börsvärde	Bokf. värde
Bure Equity	234,8	52	12210	986
Clas Ohlson B	112,1	280	31388	24836
Corem A	21,3	1448	30842	11417
Corem B	20,86	3143	65563	20646
Corem D	285	115	32775	21760
EnQuest PLC	3,942	888	3500	2471
Summa			176278	82116
Small Cap				
Aktie	Kurs	Antal	Börsvärde	Bokf. värde
Concordia B fr	5,62	1615	9076	11642
Pricer B	15,68	605	9486	10476
Sintercast	130	677	88010	23828
Summa			106573	45947
Optioner, konvertibler etc				
Papper	Kurs	Antal	Börsvärde	Bokf. värde
Cielo Mar	40	200	8000	20000
Esbo obl 8%		0	0	0
FrontOff TO,1/1,1.56,221001-31	0	437	0	1
Idre obl 8%	1	50000	50000	50000
Karlstad logistik	1	50000		50000
Masify Capital obl	10	3000	30000	30000
Soltech 2 obl. 230709	96,25	400	38500	38860
Tessin portfölj 2021-10	1	29797	29797	29797
Tessin 2022:1	1	30000	30000	30000
Tessin 2022:2	1	30000	30000	30000
Uleåborg obl 8%	10,4491	5000	52246	51183
WNT TO,70%-230321	0,063	5410	341	0
Summa			268883	329841
Övriga listor				
Aktie	Kurs	Antal	Börsvärde	Bokf. värde
Abelco	0,102	5113	522	168
Abliva	0,4385	3008	1319	2099
Agnico Eagle		196	112027	7280
Alelion	0,913	470	429	1479
Arctic minerals	0,63	9009	5676	4473
Diadrom	17,7	610	10797	3568
Front Venture	1,37	3500	4795	2625
FXI	0,658	5020	3303	3801
Gazprom		58	1522	3060
Gomero Group	11,3	510	5763	9699
Int Petr Corp.	95,35	62	5912	504
Kancera	6,29	1321	8309	11179
Masify Capital	0,05	1860	93	798
Meta Platforms		32	63037	8704
Pow ercell	146,15	276	40337	2658
Preservia pref	55,50	312	17316	17759
Wntresearch	0,42	5485	2304	4643
Summa			283460	84497

Onoterade	Kurs	Antal	Börsvärde	Bokf. värde
Aktie				
Avanzaportfölj		0	0	0
Cardeon		22604		8000
Flexiw aggon	0	700	0	48400
Green Growth Nordic	0,40	496000	198400	637361
ICell	0	50500	0	275500
Iterata	0	27	0	196
MapleLeaf Gold	0	0	0	0
			0	
Numisbing	0,00	20	0	0
RunwaySafe	4,88	76250	372100	357000
RwaySafe lån 2003-2103	1,00	0	0	0
Nodebis	0	550	0	23400
Virtway Invest	0,00	6604	0	20000
RAWS konvertibel	1,00	4000	4000	8000
Summa			574500	1377857

Totalt Marknadsvärde: 3 848 201 Bokfört värde: 2 068 196

För noterade värdepapper se not 1.

Not 5 Obeskattade reserver

		2022-04-30
Periodiseringsfond	Tax 18	193 368
	Tax 19	3 668
	Tax 20	56 464
	Tax 21	32 507
	Tax 22	59 887
	Summa	345 894

Not 6 Ställda säkerheter

Som säkerhet för lån i Avanza bank har våra värdepapper pantsatts.
Bokförda värdet av de pantsatta tillgångarna är 2 355 428 kr

Alingsås den 9 juli 2022

Björn Flemsäter

Björn Flemsäter

Allan Emrén

Allan Emrén

Staffan Emrén

Staffan Emrén

Annika Emrén

Annika Emrén

FASTSTÄLLELSEBEVIS

Undertecknad verkställande direktör i RENIN AB intygar härmed dels att denna avskrift av årsredovisningen överensstämmer med originalet, dels att resultat- och balansräkning fastställts på ordinarie bolagsstämma den 30 juli 2022.
Stämman beslöt tillika godkänna styrelsens förslag till vinstdisposition.

Alingsås 2022-11-22



Allan Emrén