

Styrelsen för

E&P Capital AB

Org nr 559073-6186

får härmed avge

Årsredovisning och koncernredovisning

för räkenskapsåret 2022-01-01 - 2022-12-31

Innehållsförteckning:	Sida
Förvaltningsberättelse	1
Resultaträkning - koncern	4
Balansräkning - koncern	5
Kassaflödesanalys - koncern	7
Resultaträkning - moderföretag	8
Balansräkning - moderföretag	9
Kassaflödesanalys - moderföretag	11
Noter	12
Underskrifter	24

Fastställelseintyg

Undertecknad styrelseledamot i E&P Capital AB intygar härmed dels att denna kopia av årsredovisningen överensstämmer med originalet, dels att resultat- och balansräkningen samt koncernresultat- och koncernbalansräkningen fastställts på ordinarie årsstämma den / 2023. Stämman beslöt också att godkänna styrelsens förslag till resultatdisposition i moderföretaget

Hillerstorps den 28/06 2023



Emil Erlandsson
Styrelseordförande

Styrelsen för

E&P Capital AB

Org nr 559073-6186

får härmed avge

Årsredovisning och koncernredovisning

för räkenskapsåret 2022-01-01 - 2022-12-31

Innehållsförteckning:	Sida
Förvaltningsberättelse	1
Resultaträkning - koncern	4
Balansräkning - koncern	5
Kassaflödesanalys - koncern	7
Resultaträkning - moderföretag	8
Balansräkning - moderföretag	9
Kassaflödesanalys - moderföretag	11
Noter	12
Underskrifter	24

Förvaltningsberättelse

Allmänt om verksamheten

Information om verksamheten

Koncernens verksamhet består av tillverkning, försäljning och montering av lagersystem, uthyrning av lagerlokaler, städ och lokalvårdstjänster. Under sommartid driver koncernen temaparken High Chaparral. Bolaget har sitt säte i Gnosjö.

Ägarförhållanden.

Bland bolagets ägare finns följande som äger mer än 10% av andelarna eller rösterna:

Emil Erlandsson	50,0%
Philip Erlandsson	50,0%

Utveckling av företagets verksamhet, resultat och ställning

Koncern

Belopp kr	2022	2021	2020	2019
Nettoomsättning	347 202 171	254 237 999	187 751 034	248 942 886
Resultat efter finansnetto	32 175 800	39 794 110	4 712 335	18 110 793
Balansomslutning	198 435 047	150 021 309	112 772 661	107 113 190
Soliditet	60,7%	65,3%	58,9%	58,7%

Moderföretag

Belopp kr	2022	2021	2020	2019
Resultat efter finansnetto	19 834 501	-173 040	-274 519	5 215 596
Balansomslutning	53 427 877	38 956 960	37 402 445	37 362 398
Soliditet	94,3%	79,9%	74,9%	77,7%

Väsentliga händelser under räkenskapsåret

Senaste årens resultatutveckling i koncernen har gett möjligheten att fortsätta arbetet med att utveckla koncernens respektive verksamhetsgrenar.


Under 2022 har koncernens dotterbolag investerat stora medel i att förbättra och utveckla sina anläggningar och processer.

Brännehylte Handels har investerat 10,6Mkr i nya moderna kontorslokaler och anpassningar av lagerlokaler.

Brännehylte Lagersystem har investerat 7,6Mkr i maskiner & system.

Cleanera har investerat 1,7Mkr i nya maskiner för att utveckla sitt erbjudande och High Chaparral

Sweden har investerat 22,9Mkr i parkanläggningen för att erbjuda en ännu bättre kundupplevelse.

Totalt har koncernen investerat 42,8Mkr i att utveckla och förbättra sina erbjudanden till kund och att effektivisera sin produktion och flöden för att stärka sin konkurrenskraft. 

Förväntad framtida utveckling samt väsentliga risker och osäkerhetsfaktorer

Omvärldsläget med krig i Europa har haft viss påverkan under verksamhetsåret främst genom påverkan på tillgänglighet och prisutveckling för insats-, handels- & råvaror. Effekten av 2022 års utveckling medför viss osäkerhet gällande konjunkturläget för 2023, koncernen har en stark ställning och klarar en betydande nedgång i affärsaktivitet om så skulle bli fallet. Störst påverkan bedöms föreligga för dotterföretaget High Chaparral Sweden AB som direkt påverkas av konjunkturen på konsumentmarknaden, bolaget har vidtagit åtgärder för att minimera riskerna och anpassa sig till marknadsläget.

Med erfarenheterna från 2022, vidtagna åtgärder och strategier bedömer koncernledningen möjligheterna för ett positivt 2023 för koncernen som goda.

Investeringstakten efter balansdagen är fortsatt hög och koncernens långsiktiga målsättning är att fortsatt leverera stabil lönsamhet genom att växa både organiskt men även genom förvärv inom koncernens affärsområden.

Tillstånds- eller anmälningspliktig verksamhet enligt miljöbalken

Koncernen bedriver tillståndspliktig verksamhet enligt miljöbalken. Tillståndsplikten avser fosfatering och ytbehandling med färg och lack.

Eget kapital


	<i>Aktie- kapital</i>	<i>Balanserat resultat inkl årets resultat</i>	<i>Innehav utan best. inflytande</i>
Koncernen			
Ingående balans 2022-01-01	50 000	97 765 582	221 523
Lämnad utdelning		-3 250 000	
Årets resultat		25 640 774	-28 979
Eget kapital 2022-12-31	50 000	120 156 356	192 544

	<i>Aktie- kapital</i>	<i>Balanserad vinst</i>	<i>Årets resultat</i>
Moderföretag			
Vid årets början	50 000	27 760 500	3 326 144
Utdelning		-3 250 000	
Omföring av föreg års vinst		3 326 144	-3 326 144
Årets resultat			21 881 384
Vid årets slut	50 000	27 836 644	21 881 384

Förslag till disposition beträffande bolagets vinst eller förlust

Styrelsen föreslår att fritt eget kapital disponeras enligt följande:

	<i>Belopp i kr</i>
Balanserat resultat	27 836 644
Efterutdelning 2023-03-23	-5 000 000
Årets resultat	21 881 384
Totalt	44 718 028
Disponeras för	
Balanseras i ny räkning	44 718 028
Summa	44 718 028

Vad beträffar koncernens och moderföretagets resultat och ställning i övrigt, hänvisas till efterföljande resultat- och balansräkningar med tillhörande noter. 

Resultaträkning - koncernen

<i>Belopp i kr</i>	<i>Not</i>	<i>2022-01-01- 2022-12-31</i>	<i>2021-01-01- 2021-12-31</i>
Rörelsens intäkter			
Nettoomsättning	2	347 202 172	254 237 999
Övriga rörelseintäkter	3	3 160 034	3 541 427
		<u>350 362 206</u>	<u>257 779 426</u>
Rörelsens kostnader			
Råvaror och förnödenheter		-118 276 582	-58 597 136
Handelsvaror		-58 942 375	-40 885 085
Övriga externa kostnader	4	-60 137 169	-49 778 826
Personalkostnader	5	-72 917 203	-62 597 444
Avskrivningar av materiella och immateriella anläggningstillgångar		-7 182 141	-5 807 908
Övriga rörelsekostnader		-262 439	-70 048
		<u>32 644 297</u>	<u>40 042 979</u>
Rörelseresultat			
Resultat från finansiella poster			
Ränteintäkter och liknande resultatposter	7	254 300	188 481
Räntekostnader och liknande resultatposter	8	-722 797	-437 350
		<u>32 175 800</u>	<u>39 794 110</u>
Resultat efter finansiella poster			
		<u>32 175 800</u>	<u>39 794 110</u>
Resultat före skatt		<u>32 175 800</u>	<u>39 794 110</u>
Skatt på årets resultat	10	-6 564 005	-8 139 241
		<u>25 611 795</u>	<u>31 654 869</u>
Årets resultat			
Hänförligt till			
Moderföretagets aktieägare		25 640 774	31 496 216
Innehav utan bestämmande inflytande		-28 979	158 653

2023071417574

03

Balansräkning - koncernen

Belopp i kr	Not	2022-12-31	2021-12-31
TILLGÅNGAR			
Anläggningstillgångar			
Immateriella anläggningstillgångar			
Balanserade utgifter för utvecklingsarbeten och liknande arbeten	11	2 252 623	1 418 172
Koncessioner, patent, licenser, varumärken samt liknande rättigheter	12	646 764	851 803
		<u>2 899 387</u>	<u>2 269 975</u>
Materiella anläggningstillgångar			
Byggnader och mark	13	36 736 223	20 237 422
Maskiner och andra tekniska anläggningar	14	11 221 512	6 699 614
Inventarier, verktyg och installationer	15	26 775 670	15 221 124
Pågående nyanläggningar och förskott avseende materiella anläggningstillgångar	16	7 294 095	5 055 187
		<u>82 027 500</u>	<u>47 213 347</u>
Finansiella anläggningstillgångar			
Uppskjuten skattefordran	18	113 430	143 385
		<u>113 430</u>	<u>143 385</u>
Summa anläggningstillgångar		<u>85 040 317</u>	<u>49 626 707</u>
Omsättningstillgångar			
Varulager m m			
Råvaror och förnödenheter		5 609 244	5 540 334
Varor under tillverkning		4 789 313	5 303 866
Färdiga varor och handelsvaror		36 551 289	22 158 263
Förskott till leverantörer		1 864 604	3 680 110
		<u>48 814 450</u>	<u>36 682 573</u>
Kortfristiga fordringar			
Kundfordringar		23 825 051	17 802 989
Övriga fordringar		10 589 843	9 793 028
Förutbetalda kostnader och upplupna intäkter	19	2 687 498	2 334 999
		<u>37 102 392</u>	<u>29 931 016</u>
Kassa och bank		<u>27 477 888</u>	<u>33 804 398</u>
Summa omsättningstillgångar		<u>113 394 730</u>	<u>100 417 987</u>
SUMMA TILLGÅNGAR		<u>198 435 047</u>	<u>150 044 694</u>

2023071417375

Balansräkning - koncernen

<i>Belopp i kr</i>	<i>Not</i>	<i>2022-12-31</i>	<i>2021-12-31</i>
EGET KAPITAL OCH SKULDER			
<i>Eget kapital</i>			
Aktiekapital		50 000	50 000
Balanserat resultat inkl årets resultat		120 156 356	97 765 582
Eget kapital hänförligt till moderföretagets aktieägare		120 206 356	97 815 582
Innehav utan bestämmande inflytande		192 545	221 523
Summa eget kapital		120 398 901	98 037 105
<i>Avsättningar</i>			
Uppskjuten skatteskuld	22	8 390 192	6 622 982
		8 390 192	6 622 982
<i>Långfristiga skulder</i>			
Övriga skulder till kreditinstitut	23,24	21 332 252	11 930 586
		21 332 252	11 930 586
<i>Kortfristiga skulder</i>			
Skulder till kreditinstitut		3 243 660	3 625 712
Förskott från kunder		150 699	178 627
Leverantörsskulder		17 061 729	12 184 046
Skatteskulder		9 209 331	6 448 808
Övriga kortfristiga skulder		10 323 354	4 776 070
Upplupna kostnader och förutbetalda intäkter	25	8 324 929	6 240 758
		48 313 702	33 454 021
SUMMA EGET KAPITAL OCH SKULDER		198 435 047	150 044 694



Kassaflödesanalys - koncern

<i>Belopp i kr</i>	<i>Not</i>	<i>2022-12-31</i>	<i>2021-12-31</i>
Den löpande verksamheten			
Resultat efter finansiella poster		32 175 800	39 794 110
Justeringar för poster som inte ingår i kassaflödet, m m		7 119 037	5 888 508
		<u>39 294 837</u>	<u>45 682 618</u>
Betald inkomstskatt		-2 006 319	-1 661 710
Kassaflöde från den löpande verksamheten före förändringar av rörelsekapital		37 288 518	44 020 908
<i>Kassaflöde från förändringar i rörelsekapital</i>			
Ökning(-)/Minskning (+) av varulager		-12 131 877	-10 309 438
Ökning(-)/Minskning (+) av rörelsefordringar		-7 171 376	-6 716 902
Ökning(+)/Minskning (-) av rörelseskulder		12 481 210	1 246 976
Kassaflöde från den löpande verksamheten		30 466 475	28 241 544
Investeringsverksamheten			
Förvärv av immateriella anläggningstillgångar		-1 197 119	-1 794 117
Förvärv av materiella anläggningstillgångar		-41 455 480	-14 769 321
Avyttring av materiella anläggningstillgångar		90 000	
Kassaflöde från investeringsverksamheten		-42 562 599	-16 563 438
Finansieringsverksamheten			
Upptagna lån		14 617 500	1 875 000
Amortering av låneskulder		-5 597 886	-4 125 728
Utbetald utdelning		-3 250 000	-
Kassaflöde från finansieringsverksamheten		5 769 614	-2 250 728
Årets kassaflöde		-6 326 510	9 427 378
Likvida medel vid årets början		33 804 398	24 377 020
Likvida medel vid årets slut		27 477 888	33 804 398

Noter till kassaflödesanalysen - koncern

	<i>2022-12-31</i>	<i>2021-12-31</i>
Justering för poster som inte ingår i kassaflödet mm		
Avskrivningar	7 182 141	5 807 908
Rearesultat försäljning av anläggningstillgångar	-63 104	80 600
	<u>7 119 037</u>	<u>5 888 508</u>

Resultaträkning - moderföretag

<i>Belopp i kr</i>	<i>Not</i>	<i>2022-01-01- 2022-12-31</i>	<i>2021-01-01- 2021-12-31</i>
Rörelsens kostnader			
Övriga externa kostnader		-165 499	-170 474
Rörelseresultat		-165 499	-170 474
Resultat från finansiella poster			
Resultat från andelar i koncernföretag	6	20 000 000	-
Räntekostnader och liknande resultatposter	8	-	-2 566
Resultat efter finansiella poster		19 834 501	-173 040
Bokslutsdispositioner	9	-750 000	-
Koncernbidrag		3 285 000	4 300 000
Resultat före skatt		22 369 501	4 126 960
Skatt på årets resultat	10	-488 117	-800 816
Årets resultat		21 881 384	3 326 144

023

2023071417378

Balansräkning - moderföretag

<i>Belopp i kr</i>	<i>Not</i>	<i>2022-12-31</i>	<i>2021-12-31</i>
TILLGÅNGAR			
Anläggningstillgångar			
Finansiella anläggningstillgångar			
Andelar i koncernföretag	17	34 209 100	34 709 100
		<u>34 209 100</u>	<u>34 709 100</u>
Summa anläggningstillgångar		<u>34 209 100</u>	<u>34 709 100</u>
Omsättningstillgångar			
Kortfristiga fordringar			
Fordringar hos koncernföretag		18 748 512	4 024 297
Övriga fordringar		7 100	7 100
Förutbetalda kostnader och upplupna intäkter	19	111 450	106 500
		<u>18 867 062</u>	<u>4 137 897</u>
Kassa och bank		<u>351 715</u>	<u>109 963</u>
Summa omsättningstillgångar		<u>19 218 777</u>	<u>4 247 860</u>
SUMMA TILLGÅNGAR		<u>53 427 877</u>	<u>38 956 960</u>

05

2023071417379

Balansräkning - moderföretag

<i>Belopp i kr</i>	<i>Not</i>	<i>2022-12-31</i>	<i>2021-12-31</i>
EGET KAPITAL OCH SKULDER			
<i>Eget kapital</i>			
<i>Bundet eget kapital</i>			
Aktiekapital (500 aktier)	20	50 000	50 000
		<u>50 000</u>	<u>50 000</u>
<i>Fritt eget kapital</i>			
Balanserad vinst eller förlust	21	27 836 644	27 760 499
Årets resultat		21 881 384	3 326 144
		<u>49 718 028</u>	<u>31 086 643</u>
Summa eget kapital		<u>49 768 028</u>	<u>31 136 643</u>
<i>Obeskattade reserver</i>			
Periodiseringsfonder		750 000	-
		<u>750 000</u>	<u>-</u>
<i>Kortfristiga skulder</i>			
Leverantörsskulder		-	106 501
Skulder till koncernföretag		1 620 916	6 913 000
Aktuell skatteskuld		1 288 933	800 816
		<u>2 909 849</u>	<u>7 820 317</u>
SUMMA EGET KAPITAL OCH SKULDER		<u>53 427 877</u>	<u>38 956 960</u>

25

2023071417380

Kassaflödesanalys - moderföretag

<i>Belopp i kr</i>	<i>Not</i>	<i>2022-12-31</i>	<i>2021-12-31</i>
Den löpande verksamheten			
Resultat efter finansiella poster		19 834 501	-173 040
		<u>19 834 501</u>	<u>-173 040</u>
Kassaflöde från den löpande verksamheten före förändringar av rörelsekapital		19 834 501	-173 040
<i>Kassaflöde från förändringar i rörelsekapital</i>			
Ökning(-)/Minskning (+) av rörelsefordringar		-14 729 165	-1 011 018
Ökning(+)/Minskning (-) av rörelseskulder		<u>-5 398 584</u>	<u>-2 005 495</u>
Kassaflöde från den löpande verksamheten		-293 248	-3 189 553
Lämnade aktieägartillskott		-	-500 000
Återbetalda aktieägartillskott		500 000	-
Förvärv av dotterföretag		-	-50 000
Avyttring av dotterföretag		-	<u>25 000</u>
Kassaflöde från investeringsverksamheten		206 752	-3 714 553
Finansieringsverksamheten			
Erhållna koncernbidrag		3 285 000	4 300 000
Amortering av låneskulder		-	-625 012
Utbetald utdelning		<u>-3 250 000</u>	<u>-</u>
Kassaflöde från finansieringsverksamheten		35 000	3 674 988
Årets kassaflöde		241 752	-39 565
Likvida medel vid årets början		109 963	149 528
Likvida medel vid årets slut		351 715	109 963

Noter

Not 1 Redovisningsprinciper

Belopp i kr om inget annat anges.

Koncern- & Årsredovisningen när upprättad i svenska kronor, SEK.

Allmänna redovisningsprinciper

Årsredovisningen har upprättats i enlighet med årsredovisningslagen och enligt Bokföringsnämndens allmänna råd BFNAR 2012:1 Årsredovisning och koncernredovisning (K3). BFNAR 2020:1 Vissa redovisningsfrågor med anledning av coronaviruset.

Värderingsprinciper mm

Tillgångar, avsättningar och skulder har värderats till anskaffningsvärden om inget annat anges nedan.

Anläggningstillgångar

Materiella och immateriella anläggningstillgångar redovisas till anskaffningsvärde minskat med ackumulerade avskrivningar och nedskrivningar. I anskaffningsvärdet ingår förutom inköpspriset även utgifter som är direkt hänförliga till förvärvet.

Tillkommande utgifter

Tillkommande utgifter som uppfyller tillgångskriteriet räknas in i tillgångens redovisade värde. Utgifter för löpande underhåll och reparationer redovisas som kostnader när de uppkommer.

Avskrivningar

Avskrivning sker linjärt över tillgångens beräknade nyttjandeperiod eftersom det återspeglar den förväntade förbrukningen av tillgångens framtida ekonomiska fördelar. Avskrivningen redovisas som kostnad i resultaträkningen.

Hänsyn har tagits till beräknat restvärde, fastställt vid anskaffningstillfället i då rådande prisnivå.

Följande avskrivningstider tillämpas:

Materiella anläggningstillgångar:	År
-Byggnader	15-50
Stomme	15-50
Tak	25
Ventilation, VVS och värme	25-50
Övrigt	15-25
-Förbättringsutgift på annans fastighet	20
-Markanläggningar	20
-Maskiner och andra tekniska anläggningar	5-10
-Inventarier, verktyg och installationer	5-10
-Immateriella anläggningstillgångar	5

Skillnaden mellan ovan nämnda avskrivningar och skattemässigt gjorda avskrivningar redovisas i de enskilda företagen som ackumulerade överavskrivningar, vilka ingår i obeskattade reserver. 

Leasing - leasetagare

Samtliga leasingavtal redovisas som operationella leasingavtal. Det innebär att leasingavgiften kostnadsförs i resultaträkningen linjärt över leasingperioden.

Fordringar och skulder i utländsk valuta

Fordringar och skulder i utländsk valuta har värderats till balansdagens kurs. Kursvinster och kursförluster på rörelsefordringar och rörelseskulder redovisas i rörelseresultatet medan kursvinster och kursförluster på finansiella fordringar och skulder redovisas som finansiella poster.

Varulager

Varulagret är upptaget till det lägsta av anskaffningsvärdet och nettoförsäljningsvärdet. Därvid har inkuransrisk beaktats. Anskaffningsvärdet beräknas enligt först in- först ut- principen. I anskaffningsvärdet ingår förutom utgifter för inköp även utgifter för att bringa varorna till deras aktuella plats och skick.

Finansiella tillgångar och skulder

Finansiella tillgångar och skulder redovisas i enlighet med kapitel 11 (Finansiella instrument värderade utifrån anskaffningsvärdet) i BFNAR 2012:1.

Kundfordringar och övriga kortfristiga fordringar redovisas till det lägsta av anskaffningsvärde och det belopp varmed de beräknas bli reglerade, det vill säga med avdrag för befarade förluster. Leverantörsskulder och övriga kortfristiga skulder redovisas till det belopp varmed de förväntas regleras.

Långfristiga fordringar och långfristiga skulder värderas efter första redovisningen till upplupet anskaffningsvärde om ej annat anges.

Ändrade redovisningsprinciper

Koncernen har gjort en ökad uppdelning av de immateriella anläggningstillgångarna i årsredovisningen.

Skatt

Skatt på årets resultat i resultaträkningen består av aktuell skatt och uppskjuten skatt.

Aktuell skatt är inkomstskatt för innevarande räkenskapsår som avser årets skattepliktiga resultat och den del av tidigare räkenskapsårs inkomstskatt som ännu inte har redovisats. Aktuell skatt beräknas utifrån den skattesats som gäller på balansdagen.

Uppskjuten skatt är inkomstskatt för skattepliktigt resultat avseende framtida räkenskapsår till följd av tidigare transaktioner eller händelser. Redovisning sker enligt balansräkningsmetoden. Enligt denna redovisas uppskjutna skatteskulder och uppskjutna skattefordringar på temporära skillnader som uppstår mellan bokförda respektive skattemässiga värden för tillgångar och skulder samt för övriga skattemässiga avdrag eller underskott. Uppskjuten skatt beräknas utifrån beslutad skattesats på balansdagen.

I koncernbalansräkningen delas obeskattade reserver upp på uppskjuten skatt och eget kapital.

Avsättningar

En avsättning redovisas i balansräkningen när företaget har en legal eller informell förpliktelse till följd av en inträffad händelse och det är sannolikt att ett utflöde av resurser krävs för att reglera förpliktelsen och en tillförlitlig uppskattning av beloppet kan göras.

Vid första redovisningstillfället värderas avsättningar till den bästa uppskattningen av det belopp som kommer att krävas för att reglera förpliktelsen på balansdagen. Avsättningarna omprövas varje balansdag.

Intäkter


Inkomsten redovisas till verkligt värde av vad företaget fått eller kommer att få och redovisas i den omfattning det är sannolikt att de ekonomiska fördelarna kommer att tillgodogöras bolaget och intäkterna kan beräknas på ett tillförlitligt sätt.

Vid försäljning av varor redovisas normalt inkomsten som intäkt när de väsentliga förmåner och risker som är förknippade med ägandet av varan har överförts från företaget till köparen. Hyresintäkter redovisas i den period hyran avses.

Koncernredovisning

Dotterföretag

Dotterföretag är företag i vilka moderföretaget direkt eller indirekt innehar mer än 50 % av röstetalet eller på annat sätt har ett bestämmande inflytande. Bestämmande inflytande innebär en rätt att utforma ett företags finansiella och operativa strategier i syfte att erhålla ekonomiska fördelar. Redovisningen av rörelseförvärv bygger på enhetssynen. Det innebär att förvärvsanalysen upprättas per den tidpunkt då förvärvaren får bestämmande inflytande. Från och med denna tidpunkt ses förvärvaren och den förvärvade enheten som en redovisningsenhet. Tillämpningen av enhetssynen innebär vidare att alla tillgångar (inklusive goodwill) och skulder samt intäkter och kostnader medräknas i sin helhet även för delägda dotterföretag.

Anskaffningsvärdet för dotterföretag beräknas till summan av verkligt värde vid förvärvstidpunkten för erlagda tillgångar med tillägg av uppkomna och övertagna skulder samt emitterade eget kapitalinstrument, utgifter som är direkt hänförliga till rörelseförvärvet samt eventuell tilläggsköpeskillning. I förvärvsanalysen fastställs det verkliga värdet, med några undantag, vid förvärvstidpunkten av förvärvade identifierbara tillgångar och övertagna skulder samt minoritetsintresse. Minoritetsintresse värderas till verkligt värde vid förvärvstidpunkten. Från och med förvärvstidpunkten inkluderas i koncernredovisningen det förvärvade företagets intäkter och kostnader, identifierbara tillgångar och skulder liksom eventuell uppkommen goodwill eller negativ goodwill. 

Not 2 Nettoomsättning per rörelsegren och geografisk marknad

	2022-01-01- 2022-12-31	2021-01-01- 2021-12-31
Koncern		
<i>Nettoomsättning per rörelsegren</i>		
Lagersystem	208 840 819	121 902 601
High Chaparral	126 175 223	117 938 399
Lokaluthyrning	2 910 630	3 657 575
Lokalvård	9 275 500	10 739 424
	<u>347 202 172</u>	<u>254 237 999</u>

Not 3 Övriga rörelseintäkter

	2022-01-01- 2022-12-31	2021-01-01- 2021-12-31
Koncern		
Försäkringsersättning		-
Valutakursvinster	585 837	216 315
Statliga stöd för korttidsarbete, omställningsstöd och anställningsstöd	-184 568	1 483 620
Statliga stöd för sjuklöneersättning	32 130	75 187
Realisationsvinster	63 104	-
Övrigt	2 663 531	1 766 305
Summa	<u>3 160 034</u>	<u>3 541 427</u>

Not 4 Arvode och kostnadsersättning till revisorer

	2022-01-01- 2022-12-31	2021-01-01- 2021-12-31
Koncern		
<i>Ernst & Young AB</i>		
Revisionsuppdrag	272 825	402 091
Summa	<u>272 825</u>	<u>402 091</u> <i>ez</i>

Not 5 Anställda, personalkostnader och arvoden till styrelse

Medelantalet anställda

	2022-01-01- 2022-12-31	Varav män	2021-01-01- 2021-12-31	Varav män
Moderföretag				
Totalt moderföretaget	-	-	-	-
Dotterföretag				
Sverige	127	67	118	63
Totalt dotterföretag	127	67	118	63
Koncernen totalt	127	67	118	63

Redovisning av könsfördelning bland ledande befattningshavare

	2022-12-31 Andel kvinnor i %	2021-12-31 Andel kvinnor i %
Moderföretag		
Styrelsen	0%	0%
Övriga ledande befattningshavare	-	-
Koncern		
Styrelsen	17%	14%
Övriga ledande befattningshavare	22%	17%

Löner och andra ersättningar samt sociala kostnader, inklusive pensionskostnader

	2022-01-01- 2022-12-31	2021-01-01- 2021-12-31
Moderföretag		
Moderföretaget har inga anställda, några löner eller ersättningar har inte betalats ut.		
Koncern		
Styrelse och VD	3 438 352	3 242 471
Övriga anställda	49 332 704	42 142 547
Summa	52 771 056	45 385 018
Sociala kostnader	19 001 253	16 328 820
(varav pensionskostnader styrelse och VD)	649 354	413 324
(varav pensionskostnader övriga anställda)	2 795 423	2 576 489

Not 6 Resultat från andelar i koncernföretag

	2022-01-01- 2022-12-31	2021-01-01- 2021-12-31
Moderföretag		
Utdelning	20 000 000	-
	20 000 000	-

Not 7 Ränteintäkter och liknande resultatposter

	2022-01-01- 2022-12-31	2021-01-01- 2021-12-31
Koncern		
Ränteintäkter, övriga	254 300	188 481
	<u>254 300</u>	<u>188 481</u>

Not 8 Räntekostnader och liknande resultatposter

	2022-01-01- 2022-12-31	2021-01-01- 2021-12-31
Koncern		
Räntekostnader, övriga	722 729	437 350
	<u>722 729</u>	<u>437 350</u>
Moderföretag		
Räntekostnader, övriga	-	2 566
	<u>-</u>	<u>2 566</u>

Not 9 Bokslutsdispositioner, övriga

	2022-01-01- 2022-12-31	2021-01-01- 2021-12-31
Periodiseringsfond, årets avsättning	-750 000	-
Summa	<u>-750 000</u>	<u>-</u>

2023071417387

Not 10 Skatt på årets resultat

	2022-01-01- 2022-12-31	2021-01-01- 2021-12-31
Koncern		
Aktuell skatt	4 766 839	6 096 431
Uppskjuten skatt	1 797 166	2 042 810
	<u>6 564 005</u>	<u>8 139 241</u>
Moderföretag		
Aktuell skatt	488 117	800 816

Avstämning effektiv skatt

		2022	Procent	2021
			Belopp	
Koncernen				
Resultat före skatt		32 175 800		39 794 110
Skatt enligt gällande skattesats för moderföretaget	20,6%	6 628 215	20,6%	8 197 587
Andra icke-avdragsgilla kostnader		81 884		79 607
Ej skattepliktiga intäkter		-36		-3 495
Ökning av underskottsavdrag utan motsvarande aktivering av uppskjuten skatt		103		24 121
Utnyttjande av tidigare ej aktiverade underskottsavdrag		-56 902		-61 453
Skatt hänförlig till tidigare år		35 197		4 047
Effekt av ändrade skattesatser och skatteregler		-		2 382
Schablonränta på periodiseringsfond		21 362		15 008
Tillägg vid återförande av underskottsavdrag		26 141		-
Uppskjuten skattefordran avseende investeringsstöd		120 000		-120 000
Skattereduktion investeringar 2021		-213 172		
Temporära skillnader byggnader		-11 645		1 437
Temporära skillnader periodiseringsfonder		-67 142		-
Redovisad effektiv skatt	20,4%	<u>-6 564 005</u>	20,5%	<u>-8 139 241</u>
Differens		-		-
Moderbolaget				
Resultat före skatt		22 369 501		4 126 960
Skatt enligt gällande skattesats för moderföretaget	20,6%	4 608 117	20,6%	850 154
Ej skattepliktiga intäkter		-4 120 000		-
Utnyttjande av tidigare ej aktiverade underskottsavdrag		-		-49 338
Redovisad effektiv skatt	2,2%	<u>-488 117</u>	19,4%	<u>-800 816</u>
Differens		-		-

Not 11 Balanserade utgifter för utvecklingsarbeten

	2022-12-31	2021-12-31
Koncern		
<i>Akkumulerade anskaffningsvärden:</i>		
-Vid årets början	1 772 712	846 512
-Nyanskaffningar	1 197 119	926 200
	<u>2 969 831</u>	<u>1 772 712</u>
<i>Akkumulerade avskrivningar:</i>		
-Vid årets början	-354 542	-
-Årets avskrivning	-362 666	-354 542
	<u>-717 208</u>	<u>-354 542</u>
Redovisat värde vid årets slut	2 252 623	1 418 170

Not 12 Koncessioner, patent, licenser, varumärken samt liknande rättigheter

	2022-12-31	2021-12-31
Koncern		
<i>Ackumulerade anskaffningsvärden:</i>		
-Vid årets början	1 031 745	163 828
-Nyanskaffningar	-	867 917
Vid årets slut	1 031 745	1 031 745
<i>Ackumulerade avskrivningar:</i>		
-Vid årets början	-179 942	-32 765
-Årets avskrivning	-205 039	-147 177
Vid årets slut	-384 981	-179 942
Redovisat värde vid årets slut	646 764	851 803

Not 13 Byggnader och mark

	2022-12-31	2021-12-31
Koncern		
<i>Ackumulerade anskaffningsvärden:</i>		
-Vid årets början	31 522 243	24 736 097
-Nyanskaffningar	13 537 961	6 674 662
-Omklassificeringar	4 264 304	111 484
Vid årets slut	49 324 508	31 522 243
<i>Ackumulerade avskrivningar:</i>		
-Vid årets början	-11 284 821	-10 367 775
-Årets avskrivning	-1 303 464	-917 046
Vid årets slut	-12 588 285	-11 284 821
<i>Ackumulerade uppskrivningar:</i>		
Redovisat värde vid årets slut	36 736 223	20 237 422
Varav mark		
Koncernen		
Ackumulerade anskaffningsvärden	628 296	628 296
Redovisat värde vid årets slut	628 296	628 296

Not 14 Maskiner och andra tekniska anläggningar

	2022-12-31	2021-12-31
Koncern		
<i>Ackumulerade anskaffningsvärden:</i>		
-Vid årets början	10 457 986	10 114 933
-Nyanskaffningar	5 828 302	472 389
-Avyttringar och utrangeringar	-	-129 336
Vid årets slut	16 286 288	10 457 986
<i>Ackumulerade avskrivningar:</i>		
-Vid årets början	-3 758 372	-2 766 095
-Återförda avskrivningar på avyttringar och utrangeringar	-	51 734
-Årets avskrivning	-1 306 404	-1 044 011
Vid årets slut	-5 064 776	-3 758 372
Redovisat värde vid årets slut	11 221 512	6 699 614

Not 15 Inventarier, verktyg och installationer

	2022-12-31	2021-12-31
Koncern		
<i>Akkumulerade anskaffningsvärden:</i>		
-Vid årets början	30 940 726	26 888 312
-Nyanskaffningar	14 795 122	4 067 396
-Avyttringar och utrangeringar	-134 464	-14 982
-Omklassificeringar	790 883	-
-Vid årets slut	46 392 267	30 940 726
<i>Akkumulerade avskrivningar:</i>		
-Vid årets början	-15 719 602	-12 492 542
-Återförda avskrivningar på avyttringar och utrangeringar	107 568	11 984
-Årets avskrivning	-4 004 563	-3 239 044
-Vid årets slut	-19 616 597	-15 719 602
Redovisat värde vid årets slut	26 775 670	15 221 124

Not 16 Pågående nyanläggningar och förskott materiella anläggningstillgångar

	2022-12-31	2021-12-31
Koncern		
Vid årets början	5 055 187	1 611 797
Nyanskaffningar	7 294 095	3 554 874
Omklassificeringar	-5 055 187	-111 484
Redovisat värde vid årets slut	7 294 095	5 055 187

Not 17 Andelar i koncernföretag

	2022-12-31	2021-12-31
<i>Akkumulerade anskaffningsvärden:</i>		
-Vid årets början	34 709 100	34 184 100
-Förvärv	-	50 000
-Avyttring	-	-25 000
-Villkorat aktieägartillskott	-	500 000
-Återbetalda aktieägartillskott	-500 000	-
Redovisat värde vid årets slut	34 209 100	34 709 100

Spec av moderföretagets och koncernens innehav av andelar i koncernföretag

Ägarandelen av kapitalet avses, vilket även överensstämmer med andelen av rösterna för totalt antal aktier.

Dotterföretag / Org nr / Säte	Antal andelar	i %	2022-12-31	2021-12-31
			Redovisat värde	Redovisat värde
High Chaparral Sweden AB, 559073-6178, Gnosjö	100		23 550 000	23 550 000
Brännehylte Holding AB, 556969-9795, Gnosjö	100		10 051 000	10 051 000
Brännehylte Lagarsystem AB, 5556969-9787, Gnosjö			-	-
Brännehylte Handels AB, 556047-7175, Gnosjö	100		550 000	550 000
Cleanera AB, 559034-3835, Gnosjö	66		33 100	533 100
High Chaparral Real Estate AB, 559310-1719, Gnosjö	100		25 000	25 000
			34 209 100	34 709 100

Not 18 Uppskjuten skattefordran

	2022-12-31	2021-12-31
Koncern		
Väsentliga temporära skillnader		
Skattereduktion för investeringar 2021	-	120 000
Temporära skillnader på byggnader	113 430	23 385
	<u>113 430</u>	<u>143 385</u>

Not 19 Förutbetalda kostnader och upplupna intäkter

	2022-12-31	2021-12-31
Koncern		
Förutbetalda kostnader	2 242 481	1 884 331
Upplupna intäkter	445 017	450 668
	<u>2 687 498</u>	<u>2 334 999</u>
Moderföretag		
Förutbetalda kostnader	111 450	106 500
	<u>111 450</u>	<u>106 500</u>

Not 20 Antal aktier och kvotvärde

	2022-12-31	2021-12-31
A-aktier		
antal aktier	500	500
kvotvärde	100	100

Not 21 Disposition av vinst eller förlust

Styrelsen föreslår att fritt eget kapital disponeras enligt följande:

Balanserat resultat	27 836 644
Efterutdelning 2023-03-23	-5 000 000
Årets resultat	<u>21 881 384</u>
Balanseras i ny räkning	44 718 028

Not 22 Avsättningar

	2022-12-31	2021-12-31
Koncern		
Uppskjuten skatteskuld	8 390 192	6 622 982
	<u>8 390 192</u>	<u>6 622 982</u>

Not 23 Övriga skulder till kreditinstitut

	2022-12-31	2021-12-31
Koncern		
Förfallotidpunkt, senare än fem år från balansdagen	2 011 363	2 733 307
	<u>2 011 363</u>	<u>2 733 307</u>

Not 24 Checkräkningskredit

	2022-12-31	2021-12-31
Koncernen		
Beviljad kreditlimit	13 700 000	13 700 000
Outnyttjad del	-13 700 000	-13 700 000
Utnyttjat kreditbelopp	-	-

Efter räkenskapsårets slut har checkkrediten ökats till 20 700 000kr.

Not 25 Upplupna kostnader och förutbetalda intäkter

	2022-12-31	2021-12-31
Koncernen		
Upplupna löner	859 199	816 394
Upplupna semesterlöner	3 525 550	2 609 064
Upplupna sociala avgifter	1 264 521	928 001
Övriga upplupna kostnader	2 043 647	1 887 299
Förutbetalda intäkter	632 012	-
	8 324 929	6 240 758

Not 26 Ställda säkerheter och eventalförpliktelser - koncernen

Ställda säkerheter

	2022-12-31	2021-12-31
<i>För egna skulder till kreditinstitut</i>		
Fastighetsinteckningar	-	7 500 000
Företagsinteckningar	33 700 000	72 200 000
Tillgångar med äganderättsförbehåll	8 368 203	5 626 748
Byggnad på ofri grund	8 231 880	8 790 961
Summa ställda säkerheter	50 300 083	94 117 709

Eventalförpliktelser

	2022-12-31	2021-12-31
Borgensåtaganden	Inga	Inga

Not 27 Ställda säkerheter och eventalförpliktelser - moderföretaget

Ställda säkerheter

	2022-12-31	2021-12-31
Ställda säkerheter	Inga	Inga

Eventalförpliktelser

	2022-12-31	2021-12-31
Borgensåtaganden för dotterbolag	18 150 000	14 858 304
Summa eventalförbindelser	18 150 000	14 858 304

Not 28 Väsentliga händelser efter räkenskapsårets slut

Koncernen har, för att öka sin marknadsandel på den norska marknaden för lagersystem, den 2023-02-28 förvärvat 100% av Nordic Racking Group AS.

Not 29 Nyckeltalsdefinitioner

Nettoomsättning

Rörelsens huvudintäkter, fakturerade kostnader, sidointäkter samt intäktskorrigeringar.

Resultat efter finansiella poster

Resultat efter finansiella intäkter och kostnader, men före extraordinära intäkter och kostnader.

Balansomslutning:

Totala tillgångar.

Soliditet:

(Totalt eget kapital + 79,4 % av obeskattade reserver) / Totala tillgångar. *es*

Underskrifter

Hillerstorp

2023-06-28




Emil Erlandsson
Styrelseordförande

2023-06-28



Philip Erlandsson

2023-06-28



Andréas Karlsson

Vår revisionsberättelse har lämnats den 28/6 2023

Ernst & Young AB



Rickard Johansson
Auktoriserad revisor



2023071417395

Revisionsberättelse

Till bolagsstämman i E&P Capital AB, org.nr 559073-6186

Rapport om årsredovisningen och koncernredovisningen

Vi har utfört en revision av årsredovisningen och koncernredovisningen för E&P Capital AB för räkenskapsåret 2022-01-01 – 2022-12-31.

Enligt vår uppfattning har årsredovisningen och koncernredovisningen upprättats i enlighet med årsredovisningslagen och ger en i alla väsentliga avseenden rättvisande bild av moderbolagets och koncernens finansiella ställning per den 31 december 2022 och av dessas finansiella resultat och kassaflöden för året enligt årsredovisningslagen. Förvaltningsberättelsen är förenlig med årsredovisningens och koncernredovisningens övriga delar.

Vi tillstyrker därför att bolagsstämman fastställer resultaträkningen och balansräkningen för moderbolaget och koncernen.

Vi har utfört revisionen enligt International Standards on Auditing (ISA) och god revisionssed i Sverige. Vårt ansvar enligt dessa standarder beskrivs närmare i avsnittet Revisorns ansvar. Vi är oberoende i förhållande till moderbolaget och koncernen enligt god revisorssed i Sverige och har i övrigt fullgjort vårt yrkesetiska ansvar enligt dessa krav.

Vi anser att de revisionsbevis vi har inhämtat är tillräckliga och ändamålsenliga som grund för våra uttalanden.

Det är styrelsen som har ansvaret för att årsredovisningen och koncernredovisningen upprättas och att de ger en rättvisande bild enligt årsredovisningslagen. Styrelsen ansvarar även för den interna kontroll som den bedömer är nödvändig för att upprätta en årsredovisning och koncernredovisning som inte innehåller några väsentliga felaktigheter, vare sig dessa beror på oegentligheter eller misstag.

Vid upprättandet av årsredovisningen och koncernredovisningen ansvarar styrelsen för bedömningen av bolagets och koncernens förmåga att fortsätta verksamheten. Den upplyser, när så är tillämpligt, om förhållanden som kan påverka förmågan att fortsätta verksamheten och att använda antagandet om fortsatt drift. Antagandet om fortsatt drift tillämpas dock inte om styrelsen avser att likvidera bolaget, upphöra med verksamheten eller inte har något realistiskt alternativ till att göra något av detta.

Våra mål är att uppnå en rimlig grad av säkerhet om att årsredovisningen och koncernredovisningen som helhet inte innehåller några väsentliga felaktigheter, vare sig dessa beror på oegentligheter eller misstag, och att lämna en revisionsberättelse som innehåller våra uttalanden. Rimlig säkerhet är en hög grad av säkerhet, men är ingen garanti för att en revision som utförs enligt ISA och god revisionssed i Sverige alltid kommer att upptäcka en väsentlig felaktighet om en sådan finns. Felaktigheter kan uppstå på grund av oegentligheter eller misstag och anses vara väsentliga om de enskilt eller tillsammans rimligen kan förväntas påverka de ekonomiska beslut som användare fattar med grund i årsredovisningen och koncernredovisningen.

Som del av en revision enligt ISA använder vi professionellt omdöme och har en professionellt skeptisk inställning under hela revisionen. Dessutom:

- identifierar och bedömer vi riskerna för väsentliga felaktigheter i årsredovisningen och koncernredovisningen, vare sig dessa beror på oegentligheter eller misstag, utformar och utför granskningsåtgärder bland annat utifrån dessa risker och inhämtar revisionsbevis som är tillräckliga och ändamålsenliga för att utgöra en grund för våra uttalanden. Risken för att inte upptäcka en väsentlig felaktighet till följd av oegentligheter är högre än för en väsentlig felaktighet som beror på misstag, eftersom oegentligheter kan innefatta agerande i maskopi, förfalskning, avsiktliga utelämnanden, felaktig information eller åsidosättande av intern kontroll.
- skaffar vi oss en förståelse av den del av bolagets interna kontroll som har betydelse för vår revision för att utforma granskningsåtgärder som är lämpliga med hänsyn till omständigheterna, men inte för att uttala oss om effektiviteten i den interna kontrollen.
- utvärderar vi lämpligheten i de redovisningsprinciper som används och rimligheten i styrelsens uppskattningar i redovisningen och tillhörande upplysningar.
- drar vi en slutsats om lämpligheten i att styrelsen använder antagandet om fortsatt drift vid upprättandet av årsredovisningen och koncernredovisningen. Vi drar också en slutsats, med grund i de inhämtade revisionsbevisen, om det finns någon väsentlig osäkerhetsfaktor som avser sådana händelser eller förhållanden som kan leda till betydande tvivel om bolagets och koncernens förmåga att fortsätta verksamheten. Om vi drar slutsatsen att det finns en väsentlig osäkerhetsfaktor, måste vi i revisionsberättelsen fästa uppmärksamheten på upplysningarna i årsredovisningen och koncernredovisningen om den väsentliga osäkerhetsfaktorn eller, om sådana upplysningar är otillräckliga, modifiera uttalandet om årsredovisningen och koncernredovisningen. Våra slutsatser baseras på de revisionsbevis som inhämtas fram till datumet för revisionsberättelsen. Dock kan framtida händelser eller förhållanden göra att ett bolag och en koncern inte längre kan fortsätta verksamheten.
- utvärderar vi den övergripande presentationen, strukturen och innehåll i årsredovisningen och koncernredovisningen, däribland upplysningarna, och om årsredovisningen och koncernredovisningen återger de underliggande transaktionerna och händelserna på ett sätt som ger en rättvisande bild.
- inhämtar vi tillräckliga och ändamålsenliga revisionsbevis avseende den finansiella informationen för enheterna eller affärsaktiviteterna inom koncernen för att göra ett uttalande avseende koncernredovisningen. Vi ansvarar för styrning, övervakning och utförande av koncernrevisionen. Vi är ensamt ansvariga för våra uttalanden.

Vi måste informera styrelsen om bland annat revisionens planerade omfattning och inriktning samt tidpunkten för den. Vi måste också informera om betydelsefulla iakttagelser under revisionen, däribland de eventuella betydande brister i den interna kontrollen som vi identifierat.



2023071417396

Rapport om andra krav enligt lagar och andra författningar

1. Bakgrund

Utöver vår revision av årsredovisningen och koncernredovisningen har vi även utfört en revision av styrelsens förvaltning av E&P Capital AB för räkenskapsåret 2022-01-01 – 2022-12-31 samt av förslaget till dispositioner beträffande bolagets vinst eller förlust.

Vi tillstyrker att bolagsstämman disponerar vinsten enligt förslaget i förvaltningsberättelsen och beviljar styrelsens ledamöter ansvarsfrihet för räkenskapsåret.

2. Ansvar enligt god revisionssed

Vi har utfört revisionen enligt god revisionssed i Sverige. Vårt ansvar enligt denna beskrivs närmare i avsnittet Revisorns ansvar. Vi är oberoende i förhållande till moderbolaget och koncernen enligt god revisorssed i Sverige och har i övrigt fullgjort vårt yrkesetiska ansvar enligt dessa krav.

Vi anser att de revisionsbevis vi har inhämtat är tillräckliga och ändamålsenliga som grund för våra uttalanden.

3. Ansvar enligt lagar och andra författningar

Det är styrelsen som har ansvaret för förslaget till dispositioner beträffande bolagets vinst eller förlust. Vid förslag till utdelning innefattar detta bland annat en bedömning av om utdelningen är försvarlig med hänsyn till de krav som bolagets och koncernens verksamhetsart, omfattning och risker ställer på storleken av moderbolagets och koncernens egna kapital, konsolideringsbehov, likviditet och ställning i övrigt.

Styrelsen ansvarar för bolagets organisation och förvaltningen av bolagets angelägenheter. Detta innefattar bland annat att fortlöpande bedöma bolagets och koncernens ekonomiska situation och att tillse att bolagets organisation är utformad så att bokföringen, medelsförvaltningen och bolagets ekonomiska angelägenheter i övrigt kontrolleras på ett betryggande sätt.

4. Vårt mål och uttalande

Vårt mål beträffande revisionen av förvaltningen, och därmed vårt uttalande om ansvarsfrihet, är att inhämta revisionsbevis för att med en rimlig grad av säkerhet kunna bedöma om någon styrelseledamot i något väsentligt avseende:

- företagit någon åtgärd eller gjort sig skyldig till någon försummelse som kan föranleda ersättningsskyldighet mot bolaget, eller
- på något annat sätt handlat i strid med aktiebolagslagen, årsredovisningslagen eller bolagsordningen.

Vårt mål beträffande revisionen av förslaget till dispositioner av bolagets vinst eller förlust, och därmed vårt uttalande om detta, är att med rimlig grad av säkerhet bedöma om förslaget är förenligt med aktiebolagslagen.

Rimlig säkerhet är en hög grad av säkerhet, men ingen garanti för att en revision som utförs enligt god revisionssed i Sverige alltid kommer att upptäcka åtgärder eller försummelser som kan föranleda ersättningsskyldighet mot bolaget, eller att ett förslag till dispositioner av bolagets vinst eller förlust inte är förenligt med aktiebolagslagen.

Som en del av en revision enligt god revisionssed i Sverige använder vi professionellt omdöme och har en professionellt skeptisk inställning under hela revisionen. Granskningen av förvaltningen och förslaget till dispositioner av bolagets vinst eller förlust grundar sig främst på revisioner av räkenskaperna. Vilka tillkommande granskningsåtgärder som utförs baseras på vår professionella bedömning med utgångspunkt i risk och väsentlighet. Det innebär att vi fokuserar granskningen på sådana åtgärder, områden och förhållanden som är väsentliga för verksamheten och där avsteg och överträdelser skulle ha särskild betydelse för bolagets situation. Vi går igenom och prövar fattade beslut, beslutsunderlag, vidtagna åtgärder och andra förhållanden som är relevanta för vårt uttalande om ansvarsfrihet. Som underlag för vårt uttalande om styrelsens förslag till dispositioner beträffande bolagets vinst eller förlust har vi granskat om förslaget är förenligt med aktiebolagslagen.

Värnamo den 28 juni 2023

Ernst & Young AB

Rickard Johansson
Auktoriserad revisor