

Årsredovisning


för

EuroCast TeleVision International AB

556383-6096

Räkenskapsåret

2022-07-01 - 2023-06-30

Handwritten signature or initials in the bottom right corner of the page.


2023090503766

Fastställelseintyg


EuroCast TeleVision International AB
556383-6096
Storgatan 17
341 71 Lidhult

Undertecknad styrelseledamot intygar, dels att denna kopia av årsredovisningen överensstämmer med originalet, dels att resultaträkningen och balansräkningen fastställts på årsstämma 2023-08-14. Årsstämman beslöt, att den uppkomna vinsten skulle användas, så att att 303 535 Kronor överföres till ny räkning.

Lidhult 2023-08-14



Lennart Andersson
Verkställande direktör



Styrelsen och verkställande direktören för EuroCast TeleVision Int. AB får härmed avge årsredovisning för räkenskapsåret 2022-07-01 -- 2023-06-30

Årsredovisningen är upprättad i svenska kronor SEK

Förvaltningsberättelse

Verksamhet

Allmänt om verksamheten

Bolaget bedriver mediaproduktion i form av ljud, bild samt internet. Bolaget bedriver också försäljning och uthyrning av mediautrustning.

Bolaget bedriver en hälsorelaterad avdelning med behandlingar inom hälsa och kosmetik samt försäljning av produkter relaterade till hälsa samt administration för husbilsuthyrning

Bolaget bedriver även handel med värdepapper.

Väsentliga händelser under och efter räkenskapsåret

Pga sjukdom hos huvudägaren är produktionstakten minskad framförallt vad avser mediaproduktion avseende bild.

Flerårsöversikt	2022/23	2021/22	2020/21	2019/20	2018/19
Nettoomsättning	103	147	101	45	87
Resultat efter finansiella poster	0	0	0	2	0

Resultatdisposition

Styrelsen föreslår att till förfogande stående vinstmedel:

balanserad vinst	303 436
årets vinst	99
	303 535
disponeras så att	
i ny räkning överföres	303 535

Bolagets resultat och ställning i övrigt framgår av efterföljande resultat- och balansräkning med tilläggsupplysningar.

Resultaträkning

2022-07-01
2023-06-30

2021-07-01
2022-06-30

Rörelseintäkter, lagerförändringar m.m.

Nettoomsättning	103 866	147 529
Övriga rörelseintäkter	0	0
Summa rörelseintäkter, lagerförändringar m.m.	103 866	147 529

Rörelsens kostnader

Råvaror och förnödenheter	- 1 200	- 1 654
Övriga externa kostnader	- 92 820	-132 104
Personalkostnader	1 - 200	- 200
Avskrivningar och nedskrivningar av materiella och immateriella anläggningstillgångar	- 9 485	- 13 550
Övriga rörelsekostnader	0	0
Summa rörelsekostnader	- 103 705	- 147 508

Rörelseresultat - 161 - 21

Finansiella poster

Resultat från andelar i intresseföretag	0	0
Övriga ränteintäkter och liknande resultatposter	0	0
Räntekostnader och liknande resultatposter	62	0
Summa finansiella poster	0	0

Resultat efter finansiella poster 99 21

Skatter 0 0

Resultat före skatt 99 21

Årets resultat 99 21

Balansräkning

2022-07-01 2021-07-01
Not 2023-06-30 2022-06-30

Tillgångar Anläggningstillgångar

Immateriella anläggningstillgångar

Hysesrätter och liknande rättigheter 0 0
Summa immateriella anläggningstillgångar 0 0

Materiella anläggningstillgångar

Byggnader och mark 0 0
Inventarier, verktyg och installationer 2 22 133 31 618
Andra andelar 292 916 292 916
Summa anläggningstillgångar 315 049 324 534

Omsättningstillgångar

Varulager mm

Råvaror och förnödenheter 1 307 1 508

Kortfristiga fordringar

Kundfordringar 0 0
Övriga fordringar 629 0
Förutbetalda kostnader och upplupna intäkter 2 136 4 228
Summa kortfristiga fordringar 2 765 4 228

Kortfristiga placeringar

Övriga kortfristiga placeringar 0 0
Summa kortfristiga placeringar 0 0

Kassa och bank

Kassa och bank 87 550 124 039

Summa omsättningstillgångar 91 621 129 775

Summa tillgångar 406 671 454 309



Balansräkning

2022-07-01
2021-07-01
Not 2023-06-30 2022-06-30

Eget kapital och skulder

Eget kapital

Bundet eget kapital

Aktiekapital (1 000 aktier)

100 000

100 000

Reservfond

0

16 660

Summa bundet eget kapital

100 000

116 660

Fritt eget kapital

3

Balanserat resultat

303 436

303 414

Årets resultat

99

21

Summa fritt eget kapital

303 535

303 435

Summa eget kapital

403 535

420 095

Långfristiga skulder

4

Övriga skulder till kreditinstitut

0

0

Övriga skulder

2 066

23 553

Summa långfristiga skulder

2 066

23 553

Kortfristiga skulder

Leverantörsskulder

1 069

5 142

Aktuella skatteskulder

0

5 519

Övriga skulder

0

0

Upplupna kostnader och förutbetalda intäkter

0

0

Summa kortfristiga skulder

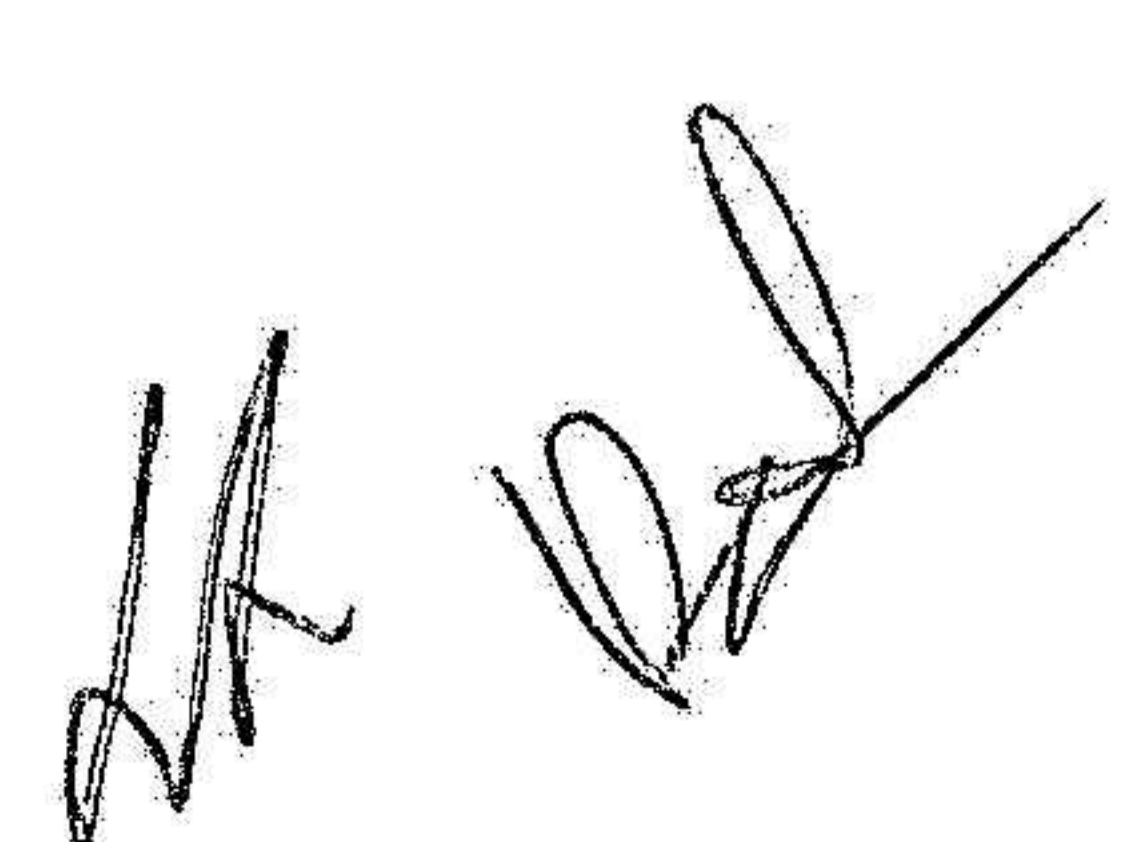
1 069

10 661

Summa eget kapital och skulder

406 670

454 309



2023090503762

Balansräkning

Not 2023-06-30

2022-06-30

STÄLLDA SÄKERHETER OCH ANSVARFÖRBINDELSER

Ställda säkerheter


*Panter och därmed jämförliga säkerheter som har ställts för egna
skulder och avsättningar.*

Företagsinteckningar	1 100 000	1 100 000
Fastighetsinteckningar	0	0
Summa ställda säkerheter	1 100 000	1 100 000

Ansvarsförbindelser

Övriga ansvarsförbindelser

Vilkorat aktieägartillskott	207 860	207 860
Summa ansvarsförbindelser	207 860	207 860



Tilläggsupplysningar

Redovisningsprinciper

Allmänna upplysningar

Årsredovisningen är upprättad i enlighet med årsredovisningslagen och BFNAR 2008:1
Årsredovisning i mindre bolag

Tillämpade avskrivningstider

Materiella anläggningstillgångar

Inventarier, verktyg och installationer

5 år

Nyckeltalsdefinitioner

Nettoomsättning

Rörelsens huvudintäkter, fakturerade kostnader, sidointäkter samt intäktskorrigeringar

Resultat efter finansiella poster

Resultat efter finansiella intäkter och kostnader men före extraordinära intäkter och kostnader

Noter

Not 1 Anställda och personalkostnader

	2022-07-01 2023-06-30	2021-07-01 2022-06-30
Medeltantalet anställda		
Kvinnor	0	0
Män	0	0
Löner och andra ersättningar samt sociala kostnader inklusive pensionskostnader		
Löner och andra ersättningar	200	200
Sociala kostnader och pensionskostnader (varav pensionskostnader)	0	0
Totala löner och andra ersättningar samt sociala kostnader inklusive pensionskostnader	0	0

2023090503764

Noter

2023110701387

Not 2 Inventarier, verktyg och installationer

	2023-06-30	2022-06-30
Ingående anskaffningsvärde	25 026	25 026
Inköp	0	26 392
Försäljningar / utrangeringar	0	0
Utgående ackumulerade anskaffningsvärden	25 026	51 418
Ingående avskrivningar	-13 550	-11 476
Försäljningar / utrangeringar	0	0
Årets avskrivningar	- 9 485	-13 550
Utgående ackumulerade avskrivningar	-23 035	- 25 026
Utgående redovisat värde	1 991	26 392

Not 3 Förändringar av eget kapital

	Aktiekapital	Reservfond	Balanserat resultat	Årets resultat
Belopp vid årets ingång	100 000	16 660	303 414	21
Disposition enligt beslut av årets stämma			21	21
Årets resultat				99
Belopp vid årets utgång	100 000	0	303 435	99

Not 4 Långfristiga skulder

	2023-06-30	2022-06-30
Skulder till ägare	2 066	23 552
Skulder till kreditinstitut	0	0
	2 066	23 552

Resultat- och balansräkning kommer att föreläggas på årsstämma för fastställelse.

Lidhult den 14 augusti 2023



Lennart Andersson
Verkställande direktör