

2024072212497

Årsredovisning för
Gärd Invest AB
556910-7500

Räkenskapsåret
2023-01-01 - 2023-12-31

Innehållsförteckning:

Sida

Förvaltningsberättelse	1
Resultaträkning	2
Balansräkning	3-4
Noter	5
Underskrifter	5-6

Förvaltningsberättelse

Styrelsen för Gärd Invest AB, 556910-7500, får härmed avge årsredovisning för räkenskapsåret 2023.

Verksamheten

Allmänt om verksamheten

Bolaget bedriver verksamhet inom el- och instrumententreprenader samt därmed förenlig verksamhet.

Flerårsöversikt

	2023	2022	2021	Belopp i kr 2020
Nettoomsättning	2 010 436	-	-1	-1
Resultat efter finansiella poster	4 839 022	4 156 119	-56 776	23 916 947
Soliditet, %	95	100	100	97

Förändringar i eget kapital

	Aktie- kapital	Reserv- fond	Fritt eget kapital
Vid årets början	50 176		14 747 370
<i>Disposition enl årsstämmobeslut</i>			
Utdelning			-4 000 000
Årets resultat			4 563 241
Vid årets slut	50 176		15 310 611

Resultatdisposition

	Belopp i kr
Styrelsen föreslår att till förfogande stående medel:	
Balanserat resultat	10 747 370
Årets resultat	4 563 241
Totalt	15 310 611
Disponeras för	
Utdelning	3 000 000
Balanseras i ny räkning	12 310 611
Summa	15 310 611

Bolagets resultat och ställning framgår av efterföljande resultat- och balansräkningar med noter.

Styrelsens uppfattning är att den föreslagna utdelningen ej hindrar bolaget från att fullgöra sina förpliktelser på lång och kort sikt, ej heller att fullgöra erforderliga investeringar. Den föreslagna utdelningen kan därmed försvaras med hänsyn till vad som anförs i ABL 17 kap 3§ 2-3 st.

Resultaträkning

Belopp i kr	Not	2023-01-01- 2023-12-31	2022-01-01- 2022-12-31
Rörelseintäkter, lagerförändring m.m.			
Nettoomsättning		2 010 436	-
Summa rörelseintäkter, lagerförändring m.m.		2 010 436	-
Rörelsekostnader			
Råvaror och förnödenheter		-66 418	-
Övriga externa kostnader		-100 757	-9 518
Personalkostnader	2	-708 055	-
Summa rörelsekostnader		-875 230	-9 518
Rörelseresultat		1 135 206	-9 518
Finansiella poster			
Resultat från andelar i koncernföretag		3 500 000	4 000 000
Resultat från övriga finansiella anläggningstillgångar		71 489	163 145
Övriga ränteintäkter och liknande resultatposter		132 477	2 552
Räntekostnader och liknande resultatposter		-150	-60
Summa finansiella poster		3 703 816	4 165 637
Resultat efter finansiella poster		4 839 022	4 156 119
Bokslutsdispositioner			
Resultat före skatt		4 839 022	4 156 119
Skatter			
Skatt på årets resultat		-275 782	-20 062
Årets resultat		4 563 240	4 136 057

2024072212499

Balansräkning

Belopp i kr	Not	2023-12-31	2022-12-31
TILLGÅNGAR			
Anläggningstillgångar			
<i>Finansiella anläggningstillgångar</i>			
Andelar i intresseföretag och gemensamt styrda företag	3	1 006 250	1 006 250
Summa finansiella anläggningstillgångar		1 006 250	1 006 250
Summa anläggningstillgångar		1 006 250	1 006 250
Omsättningstillgångar			
<i>Kortfristiga fordringar</i>			
Kundfordringar		759 002	-
Fordringar hos koncernföretag		2 000 000	-
Övriga fordringar		-	45 330
Förutbetalda kostnader och upplupna intäkter		61 753	-1
Summa kortfristiga fordringar		2 820 755	45 329
<i>Kortfristiga placeringar</i>			
Övriga kortfristiga placeringar		11 553 016	11 553 016
Summa kortfristiga placeringar		11 553 016	11 553 016
<i>Kassa och bank</i>			
Kassa och bank		822 388	2 213 013
Summa kassa och bank		822 388	2 213 013
Summa omsättningstillgångar		15 196 159	13 811 358
SUMMA TILLGÅNGAR		16 202 409	14 817 608

2024072212500

Balansräkning

Belopp i kr	Not	2023-12-31	2022-12-31
EGET KAPITAL OCH SKULDER			
<i>Eget kapital</i>			
<i>Bundet eget kapital</i>			
Aktiekapital		50 176	50 176
Summa bundet eget kapital		50 176	50 176
<i>Fritt eget kapital</i>			
Balanserat resultat		10 747 370	10 611 313
Årets resultat		4 563 240	4 136 057
Summa fritt eget kapital		15 310 610	14 747 370
Summa eget kapital		15 360 786	14 797 546
<i>Långfristiga skulder</i>			
Övriga skulder		33 657	-
Summa långfristiga skulder		33 657	-
<i>Kortfristiga skulder</i>			
Leverantörsskulder		-815	-
Skatteskulder		332 844	20 062
Övriga skulder		475 936	-
Upplupna kostnader och förutbetalda intäkter		1	-
Summa kortfristiga skulder		807 966	20 062
SUMMA EGET KAPITAL OCH SKULDER		16 202 409	14 817 608

2024072212501

Noter

Belopp i kr om inget annat anges.

Not 1 Redovisningsprinciper

Årsredovisningen har upprättats i enlighet med Årsredovisningslagen och Bokföringsnämndens allmänna råd BFNAR 2016:10 Årsredovisning i mindre företag.

Definition av nyckeltal

Nettoomsättning

Rörelsens huvudintäkter, fakturerade kostnader, sidointäkter samt intäktskorrigeringar.

Resultat efter finansiella poster

Resultat efter finansiella intäkter och kostnader, men före skatter.

Soliditet

(Totalt eget kapital + (100% - aktuell bolagsskattesats av obeskattade reserver)) / Totala tillgångar

Not 2 Personal

Personal

	2023-01-01- 2023-12-31	2022-01-01- 2022-12-31
Medelantalet anställda	1	-
Summa	1	-

Not 3 Andelar i intresseföretag och gemensamt styrda företag

	2023-12-31	2022-12-31
Akkumulerade anskaffningsvärden:		
-Vid årets början	1 006 250	
-Förvärv		6 250
-Aktieägartillskott villkorat		1 000 000
Vid årets slut	1 006 250	1 006 250

Not 4 Ställda säkerheter och eventualförpliktelser

Ställda säkerheter

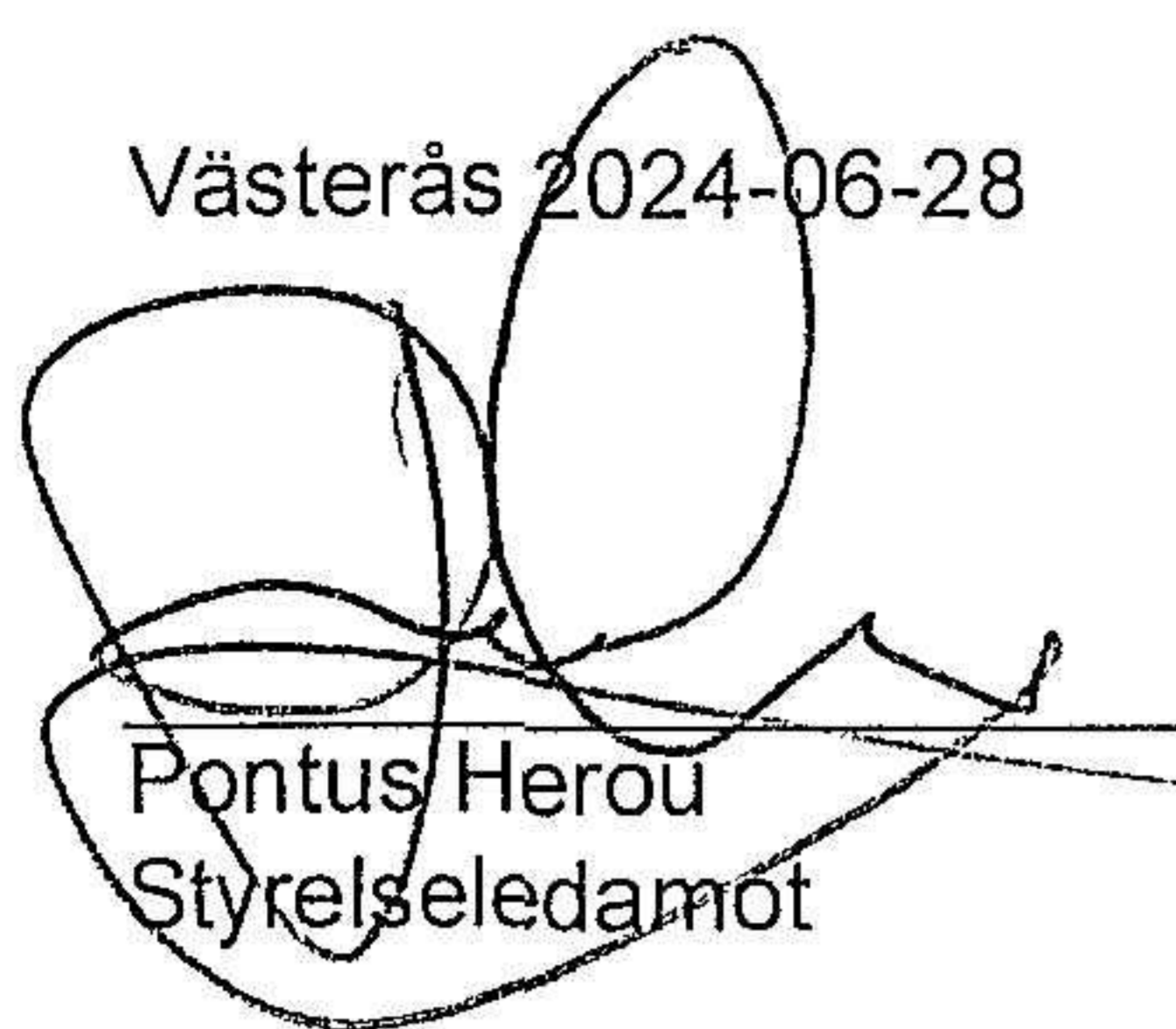
	2023-12-31	2022-12-31
Ställda panter och säkerheter	Inga	Inga

Eventualförpliktelser


Övriga eventualförpliktelser	Inga	Inga
------------------------------	------	------

Underskrifter

Västerås 2024-06-28





Pontus Herou
Styrelseledamot



Jonas Gärd
Styrelseordförande

2024072212503



Fastställelseintyg

Undertecknad styrelseledamot i Gärd Invest AB intygar härmed dels att denna kopia av årsredovisningen överensstämmer med originalet, dels att resultat- och balansräkningen fastställts på årsstämma 2024-06-28. Stämman beslutade också att godkänna styrelsens förslag till resultatdisposition.

Västerås 2024-06-28


Styrelseledamot
Jonas Gärd

2024072212504