

**Årsredovisning**  
och  
**Koncernredovisning**  
för  
**Tractive Aktiebolag**  
556403-8627

Räkenskapsåret  
2021-09-01 - 2022-08-31


**Fastställelseintyg**

Undertecknad styrelseledamot i Tractive Aktiebolag intygar att resultaträkningen och balansräkningen i årsredovisningen för moderbolaget samt koncernresultaträkningen och koncernbalansräkningen har fastställts på årsstämma 2022-01-17. Årsstämman beslutade att godkänna styrelsens förslag till resultatdisposition.

Jag intygar också att innehållet i årsredovisningen och revisionsberättelsen stämmer överens med originalen.

Borlänge 2022-01-18

Jenny Mudda



Tractive Aktiebolag  
Org.nr 556403-8627

1 (39)

2023032817121

**Årsredovisning**  
och  
**Koncernredovisning**  
för  
**Tractive Aktiebolag**  
556403-8627

Räkenskapsåret

2021-09-01 - 2022-08-31

Styrelsen för Tractive Aktiebolag avger följande årsredovisning och koncernredovisning för räkenskapsåret 2021-09-01 - 2022-08-31.

Årsredovisningen är upprättad i svenska kronor, SEK. Om inte annat särskilt anges, redovisas alla belopp i hela kronor (kr). Uppgifter inom parentes avser föregående år.

## Förvaltningsberättelse

### Information om verksamheten

Tractive AB är ett familjeägt företag som är specialiserat på att utveckla och tillverka produkter inom två olika produktområden; maskiner för betonghåltagning samt transmissioner för motorsport på alla nivåer.

#### Affärsidé

Vi förbättrar vardagen för professionella håltagare i betong, genom att erbjuda de mest högkvalitativa, säkra och lönsamma maskinerna för håltagning i betong.

Vi utvecklar och tillverkar transmissioner med bra prestanda och livslängd till ett rimligt pris för alla möjliga motorsportteam.

#### Vision

- Befästa vår ledande position vad gäller tekniknivå, prestanda och hållbarhet samt inta en volymmässigt marknadsledande position.
- Vi ska erbjuda ett komplett program med högkvalitativa produkter som underlättar håltagarens vardag, samt erbjuda ett mer komplett program av motorsport-transmissioner som hjälper våra kunder att vinna tävlingar.
- Att tillämpa en konstruktions- och tillverkningsfilosofi som bidrar till att bekämpa "slit och släng".
- Uthålligt arbeta för att omsätta de banbrytande idéer som finns inom företaget och nå ut med den nya tekniken.
- Vara lönsamma och erbjuda alla intressenter, anställda, återförsäljare, kunder, leverantörer, en pålitlig partner på både kort och lång sikt.

#### Strategi

Våra transmissioner för rally- och racingbilar säljs direkt till kund medan betonghåltagningsmaskiner säljs genom återförsäljare i ett stort antal länder. En gemensam nämnare för båda produktgrupperna är konstruktions- och tillverkningsprocessen för både de ingående komponenterna och den färdiga produkten. En annan likhet är att den ingående tekniken för båda produktgrupperna handlar om att överföra kraft.

Vår kärnkompetens; utveckling och tillverkning av ovanstående produkter grundar sig på ett stort kunnande inom företaget om transmissioner, mekanik, hydraulik och tillverkningsteknik från mer än 40 års verksamhet inom dessa områden.

Varje steg i vårt företags utveckling genomsyras av målet att producera produkter som är lönsamma och ger ett mervärde för våra kunder. Vi är nytänkande inom konstruktion och utveckling och har en egen högteknologisk tillverkning. Vår organisation har tyngdpunkten på kunniga och engagerade

Tractive Aktiebolag  
Org.nr 556403-8627

3 (39)

medarbetare med stort eget ansvar. Alla i företaget har ett brett spektrum av arbetsuppgifter inom sitt område. Ansvar och befogenheter ökas med personens yrkeskunnande och engagemang.

Tractive ser långsiktigt på företagets utveckling och satsar mycket på produktutveckling. Genom att erbjuda produkter med den senaste och mest effektiva tekniken vinner vi fortlöpande marknadsandelar.

Företagets försäljningsstrategi är att ge våra kunder en lönsam partner. Det gör vi genom ett nära och långsiktigt samarbete med återförsäljare som har god kunskap om marknaden inom sitt geografiska område och stor förståelse för vikten av snabb teknisk support och service. Vi stödjer våra återförsäljare, deras säljare och servicetekniker med teknisk support, produktutbildning och exakta leveranser.

Vid val av leverantörer till vår produktion gäller kvalitet, leveranssäkerhet och ett gott samarbete som de främsta urvalskriterierna. Tillsammans med våra högt värderade samarbetspartners blir vi en framgångsrik aktör på världsmarknaden. Vi tycker om att tävla och att alltid ligga steget före. Därför kompromissar vi inte med kvalitet, prestanda eller säkerhet inom något område i verksamheten.

### **Företagskultur**

Vi är ett värderingsstyrt företag med en stark företagskultur och vi arbetar kontinuerligt för att våra värderingar ska genomsyra hela verksamheten, något som hjälper oss nå våra mål och "lycklig lönsamhet".

Våra värdeord är:

- Kvalitet och system
- Involverande och ansvarstagande
- Nyttänkande och prestanda
- Respekt och förståelse
- Säkerhet och hållbarhet
- Kund- och människofokus
- Öppen och prestigelös
- Enkelhet och flexibilitet

Företaget har sitt säte i Borlänge.

### **Väsentliga händelser under räkenskapsåret**

#### **Krig i Ukraina, covid -19, stöd, försäljning och marginaler**

Efter två år med covid-19 tog försäljningen fart i början på verksamhetsåret för att återigen få en törn när kriget i Ukraina bröt ut. Osäkerhet på världsmarknaden påverkar oss alltid då vi säljer produkter som är en investering för våra kunder. Oron har dock lagt sig och verksamheten har i princip helt återgått till det normala under verksamhetsårets senare del.

Världsläget och Inflationen märks dock tydligt i dyrare råvarupriser, vilket kan läggas till redan tidigare dyra och försvårade frakter och även service och underhåll av våra produktionsmaskiner.

Dyrare inköspriser bidrog till att även vi höjde våra priser några procent i februari 2021. Dock har vi en fördelaktig situation där dels vår stora export tillsammans med högre valutakurser i EUR och USD samt dels vår höga förädlingsgrad kompenserar högre omkostnader något.

Sjukfrånvaron har fortsatt varit högre än normalt då uppmuntran att stanna hemma vid även lättare

Tractive Aktiebolag  
Org.nr 556403-8627

4 (39)

förkylningssymptom ger längre frånvaro. Vi har under året fått ersättning för ökade sjuklönekostnader under Corona på 125 785 kr, bokad som övriga rörelseintäkter.

Totalt sökt bidrag för korttidsarbete under 2019/2020 var 3 353 861 kr varav vi efter slutlig avräkning reserverat en total återbetalning på 1 068 882 kr per sista augusti 2021, dvs bokad övrig rörelseintäkt var 2 284 979 kr (1920: 2 668 538 kr, 2021: -383 559 kr. Beslutet av den slutliga avstämningen som kom från Tillväxtverket under året resulterade i en minskning på 53 306 kr för deltidsarbetande personal vilket debiterats övriga rörelseintäkter. 1 122 188 kr återbetalades till Tillväxtverket i juli 2022.

#### Marknad

Försäljningen av väggsågen Pentrunder RS2 och vår nya teknikplattform HFi har bidragit till ökningen av försäljningen på ett mycket positivt sätt. Flera förbättringar har gjorts sedan introduktionen och vi har visat vilken styrka vi som litet företag har i att tillsammans se till att kunden får den bästa möjliga produkten.

Våra kunder är även nöjda med vår kundservice och vi har fått mycket uppskattning för det kompakta och användarvänliga konceptet. Vi är fortsatt mycket stolta över hur alla medarbetare på Tractive engagerat sig och tillsammans gjort RS2-lanseringen till en succé.

### **Förväntad framtida utveckling samt väsentliga risker och osäkerhetsfaktorer**

#### Försäljning

Nettoomsättningen har ökat med 26% totalt jämfört med föregående år. Växellådssidan ökade med 42% och står för 8% av total omsättning i moderbolaget. Växellådssidan påverkades negativt av alla nedstängningar under covid och gynnades av att tävlingar återigen kunde genomföras. Vi ser fortsatt stor potential i växellådssidan och har under året fortsatt tester med en mer robust växellåda med lovande resultat.

Betonghåltagningsidan har ökat med 24% mycket pga. att USA hämtat sig igen, samt fortsatt bra försäljning av vår nya såg, RS2. Flera efterlängttade produkter är långt komna men något fördröjda pga. långa leveranstider av elektronik. Vi förväntar oss en fortsatt ökad efterfrågan och stor ökning av försäljningen framåt.

Det största hotet mot ökad försäljning är brist på komponenter och råmaterial. Många leverantörer har svårigheter att leverera i tid och det tar mycket tid att leta ersättningsprodukter och även i viss mån konstruera om våra produkter. Vår strategi med att ha stora lager har dock visat sig vara en styrka och vi har inte haft några problem att leverera tex reservdelar hittills.

#### Världsläget

Det osäkra världsläget med krig i vårt relativa närområde och inflation påverkar oss främst genom höga priser och långa leveranstider samt periodvis en viss försiktighet i investeringar från kunder. Vi har dock bra framförhållning och riskmedvetenhet och känner oss trygga med att vi kan anpassa vår verksamhet för att även i framtiden kunna vara en långsiktig partner till alla våra intressenter.

#### Nedskrivning kundfordringar samt långsiktigt lån

Vi har under verksamhetsåret kunnat återföra 385 282 kr (471 681 kr) av de kundfordringar vi skrivit ner till vår återförsäljare i Luxemburg/Frankrike, Diatom. De har haft ett bra år och kunnat betala av en del av sin skuld.

2023032817124

Tractive Aktiebolag  
Org.nr 556403-8627

5 (39)

2023032817125

Diatom betalar sedan oktober 2020 alla order i förskott. Trots bra utveckling är det dock otroligt att de kommer att kunna betala av återstoden av det långsiktiga lånet på 4 555 394 kr under rimlig tid och tidigare nedskrivning består.

Vi har även skrivit ner kundfordringar på 1 423 942 kr till vårt intressebolag Hydro-Tec Schweiz då förfallna fordringar ökat mycket. Vi uppskattar dock att det finns en stor sannolikhet att fordringarna kommer betalas och nedskrivningen har inte minskat det beskattningsbara resultatet.

#### Stämningar i USA

Det finns en risk för fler stämningar i USA då deras rättssystem inbjuder till det samtidigt som vi tillverkar maskiner som om ej korrekt hanterade kan vara farliga. Dessa maskiner ska användas av utbildade yrkesarbetare. Den här risken gäller alla maskiner av den här typen som enligt EU's Maskindirektiv även klassificeras som farliga maskiner och vi har lämpliga åtgärder på plats för att hantera den.

Vi har alltid haft säkerhet som första prioritet i allt vi gör och rätt hanterade finns mycket liten risk för skada.

### **Utveckling och investeringar**

#### Byggprojekt

Vår strategi att ha lager för att kunna producera och leverera till våra kunder har visat sig framgångsrik men och gjort att det är trångt när vi växer. Vi har därför under året uppfört och inrett ett stort lagertält som ger oss möjlighet att frigöra mer yta inne i byggnaden. En större utbyggnad är fortfarande planerad men tidplan är inte fastlagd.

#### Modern tillverkning inom våra egna väggar

Tractives medarbetare har lång erfarenhet av högteknologisk tillverkning och produktionen präglas av höga krav och snäva toleranser som ofta rör sig om en tusendel av en millimeter. Varje medarbetare arbetar med en hög kvalitets- och ansvars känsla. Alla vet vilka krav som ställs på maskinerna ute hos kund. Ny teknik möts med intresse och en vilja att utveckla sin kunskap. Vi ökar hela tiden vårt samlade kunnande i 3D-CAD-CAM användande.

#### Maskinpark

Maskinparken omfattar huvudsakligen CNC-multifunktionssvarvar med och utan laddningsutrustning, CNC-fleroperationsmaskiner, CNC-slipmaskiner och övriga stödmaskiner. Vi utför också kuggbearbetning såväl som omfattande efterbearbetningar efter värmebehandling för produktionen av våra detaljer. Utöver de CNC-styrda produktionsmaskinerna är vi utrustade med andra CNC-styrda och konventionella maskiner för att snabbt och effektivt kunna tillverka t.ex. fixturer och verktyg.

För att undvika oplanerade driftsstopp har vi ett stort lager av verktyg och förnödenheter till alla våra maskiner. Planerade stopp för förebyggande underhåll på våra produktionsmaskiner är en självklarhet och löpande underhåll är även något vi förtydligat i samband med arbetet med vårt kvalitetsledningssystem.

Vi har under året framgångsrikt installerat och satt i gång en ny svarv i produktion. Ytterligare en svarv är beställd efter räkenskapsårets slut.

Tractive Aktiebolag  
Org.nr 556403-8627

6 (39)

2023032817126

### **Produktprogram Pentruder®**

Vi har fortsatt investera i produktutveckling och mycket kapital binds i detta utvecklingsarbete. Vi aktiverar inga utvecklingskostnader.

Vårt befintliga produktprogram för professionella betonghåltagare är fokuserat på det mest kraftfulla segmentet inom håltagning i betong med högfrekvensdrivna väggsågar, vajersågar och bormaskiner.

Utvecklingen går dock ständigt framåt och vi ser fram emot att under de kommande åren introducera fler håltagningsmaskiner med vårt nya HFi drivsystem vilket ger oss ett ännu mer komplett produktprogram för håltagning i betong.

Den första produkten, betongsågen RS2, lanserades under våren 2021 med stor framgång. Nästa produkt i den nya produktplattformen HFi är en bormaskin, MDU2, som visades på Bauma i oktober 2022 och kommer börja säljas under 2023.

### **Utländska filialer**

#### **Dotterbolag och intresseföretag**

Tractive har två dotterbolag som säljer produktlinjen Pentruder; Pentruder Japan och Pentruder AB.

Vi har även två intressebolag, Hydro-Tec Schweiz och Pentruder UK. Förutom aktiekapital har Tractive AB investerat i lager av reservdelar och demomaskiner i alla våra dotter- och intresseföretag. Vi ser detta som en viktig investering i bättre service och ökad försäljning på respektive marknad.

### **Andra icke-finansiella upplysningar**

#### **Transmissioner för rally- och racingbilar**

Vi säljer våra transmissioner, under varumärket Tractive, direkt till olika rally- och racingteam som kör i nivåer från strax under VM-nivå till amatörnivå i Sverige, Europa och resten av världen. Eftersom den kundkretsen ofta har stor teknisk kompetens är det inte nödvändigt med en mellanhand utan direktförsäljning är det mest effektiva. Branschen är dessutom så pass liten att ryktet om Tractive-växellådorna, deras tillförlitlighet och goda funktion sprider sig utan att stora marknadsföringsinsatser är nödvändiga.

Sverige, Irland och Storbritannien är fortsatt våra största marknader för Tractive-växellådorna men efterfrågan sprider sig också i andra länder både inom och utom Europa.

#### **Betonghåltagningsmaskiner**

Våra produkter för betonghåltagning säljs under varumärket Pentruder. De är de mest produktiva på marknaden och erbjuder mycket hög kvalitet, prestanda och säkerhet. Hållbar prestanda är vårt motto. Service och support är dessutom viktiga pusselbitar och här har vår modell med fristående återförsäljare i varje land visat sig vara framgångsrik. Prisnivån på våra betonghåltagningsmaskiner är något högre än jämfört med våra konkurrenter, något som dock accepteras av marknaden i hög utsträckning eftersom maskinerna också ger mycket för pengarna under lång tid.

Tractive Aktiebolag  
Org.nr 556403-8627

7 (39)

### **Försäljningsorganisation**

Vi har ett nära och långsiktigt samarbete med distributörer för Pentrunder i hela Europa, i Amerika, Japan, Australien, Indien, Sydafrika, Singapore och Taiwan som även säljer i Kina och dessa har oftast ensamrätt till våra produkter på sina respektive marknader. Detta gör att vår marknadsorganisation är bra anpassad till respektive land och dess särart.

Distributörerna i varje land ger sina kunder professionell service och support och är väl utbildade på våra maskiner. En bra produkt är grundläggande men en väl fungerande serviceorganisation är lika viktig för att säkerställa att kunderna är nöjda och återkommer när det är dags att köpa nästa maskin.

Vi arbetar kontinuerligt med att utveckla och utvärdera samarbetet med våra befintliga distributörer och utveckla nya marknader.

### **Personal**

Under verksamhetsåret gick en medarbetare i pension och två medarbetare anställdes.

2023032817127

Tractive Aktiebolag  
Org.nr 556403-8627

8 (39)

**Ägarförhållanden**

Tractive ägs till 100% av holdingbolaget Creathadh AB, vilket i sin tur ägs enligt tabellen nedan.

Namn	Antal aktier	Antal röster
Anders Johnsen	2 750	2 750
Ingrid Johnsen	2 750	2 750
Kristoffer Johnsen	1 500	1 500
Jenny Muda	1 500	1 500
Marie Peil	1 500	1 500

**Flerårsöversikt (Tkr)**

Koncernen	2021/22	2020/21	2019/20	2018/19
Nettoomsättning	166 034	132 993	109 072	118 036
Resultat efter finansiella poster	41 298	21 558	4 540	16 442
Balansomslutning	154 425	124 862	109 816	103 068
Personalkost. i % av oms.	24,1	25,5	29,2	26,5
Antal anställda	52	51	51	51
Soliditet (%)	68,5	69,2	63,0	64,9
Avkastning på totalt kap. (%)	27,1	17,8	9,5	16,3
Avkastning på eget kap. (%)	39,0	24,9	6,6	24,6

Moderbolaget	2021/22	2020/21	2019/20	2018/19
Nettoomsättning	160 110	127 499	104 285	112 729
Resultat efter finansiella poster	39 673	20 163	5 217	16 282
Balansomslutning	134 850	109 364	90 992	91 026
Personalkost. i % av oms.	24,5	26,4	29,5	33,3
Antal anställda	51	49	49	49
Soliditet (%)	72,2	72,3	68,9	65,5
Avkastning på totalt kap. (%)	29,6	19,0	11,8	18,2
Avkastning på eget kap. (%)	40,8	25,7	8,3	27,3

För definitioner av nyckeltal, se not 1 Redovisnings- och värderingsprinciper.

2023032817128

Tractive Aktiebolag  
Org.nr 556403-8627

9 (39)

2023032817129

**Förändring av eget kapital**

<b>Koncernen</b>	<b>Aktie- kapital</b>	<b>Annat eget kapital inkl. årets resultat</b>	<b>Minoritets- intresse</b>	<b>Totalt</b>
Belopp vid årets ingång	1 000 000	84 552 393	872 273	<b>86 424 666</b>
Utdelning		-11 926 180		<b>-11 926 180</b>
Valutadifferens Japan		316 569	-14 380	<b>302 189</b>
Årets resultat		31 237 632	105 310	<b>31 342 942</b>
<b>Belopp vid årets utgång</b>	<b>1 000 000</b>	<b>104 180 414</b>	<b>963 203</b>	<b>106 143 617</b>

<b>Moderbolaget</b>	<b>Aktie- kapital</b>	<b>Reserv- fond</b>	<b>Balanserat resultat</b>	<b>Årets resultat</b>	<b>Totalt</b>
Belopp vid årets ingång	1 000 000	200 000	53 074 484	16 403 662	<b>70 678 146</b>
Disposition enligt beslut av årsstämman:			16 403 662	-16 403 662	<b>0</b>
Utdelning			-11 926 180		<b>-11 926 180</b>
Årets resultat				22 173 722	<b>22 173 722</b>
<b>Belopp vid årets utgång</b>	<b>1 000 000</b>	<b>200 000</b>	<b>57 551 966</b>	<b>22 173 722</b>	<b>80 925 688</b>

**Förslag till vinstdisposition**

Styrelsen föreslår att till förfogande stående vinstmedel (kronor):

balanserad vinst	57 551 966
årets vinst	22 173 722
	<b>79 725 688</b>

disponeras så att till aktieägare utdelas i ny räkning överföres	4 100 000
	75 625 688
	<b>79 725 688</b>

Styrelsen föreslås bemyndigas att besluta om tidpunkt då utdelningen skall betalas.

Styrelsen anser att förslaget är förenligt med försiktighetsregeln i 17 kap. 3 § aktiebolagslagen enligt följande redogörelse: Styrelsens uppfattning är att vinstutdelningen är försvarlig med hänsyn till de krav verksamhetens art, omfattning och risk ställer på storleken på det egna kapitalet, bolagets konsolideringsbehov, likviditet och ställning i övrigt.

Koncernens och moderbolagets resultat och ställning i övrigt framgår av efterföljande resultat- och balansräkningar samt kassaflödesanalyser med noter.

Tractive Aktiebolag  
Org.nr 556403-8627

10 (39)

2023032817130

## Koncernens Resultaträkning

	Not	2021-09-01 -2022-08-31	2020-09-01 -2021-08-31
Nettoomsättning	2	166 033 918	132 992 974
Förändring av lagervaror under tillverkning, färdiga varor och pågående arbete för annans räkning		1 972 812	2 058 637
Övriga rörelseintäkter		8 387 109	1 038 672
		<b>176 393 839</b>	<b>136 090 283</b>
<b>Rörelsens kostnader</b>			
Råvaror och förnödenheter		-59 968 399	-50 564 161
Handelsvaror		-407 518	-696 872
Övriga externa kostnader	3, 4	-26 570 538	-21 197 666
Personalkostnader	5	-40 004 804	-33 895 001
Avskrivningar och nedskrivningar av materiella och immateriella anläggningstillgångar		-6 833 726	-6 154 270
Övriga rörelsekostnader		-811 947	-1 317 067
		<b>-134 596 932</b>	<b>-113 825 037</b>
<b>Rörelseresultat</b>		<b>41 796 907</b>	<b>22 265 246</b>
<b>Resultat från finansiella poster</b>			
Övriga ränteintäkter och liknande resultatposter	6	20	353
Räntekostnader och liknande resultatposter	7	-498 748	-707 985
		<b>-498 728</b>	<b>-707 632</b>
<b>Resultat efter finansiella poster</b>		<b>41 298 179</b>	<b>21 557 614</b>
Bokslutsdispositioner	8	-1 448 770	0
Skatt på årets resultat	9	-8 506 467	-4 667 370
Årets resultat		31 342 942	16 890 244
Hänförligt till moderföretagets aktieägare		31 237 632	16 850 852
Hänförligt till innehav utan bestämmande inflytande		105 310	39 393

Tractive Aktiebolag  
Org.nr 556403-8627

11 (39)

**Koncernens  
Balansräkning**

Not

2022-08-31

2021-08-31

**TILLGÅNGAR**

**Anläggningstillgångar**

**Immateriella anläggningstillgångar**

Koncessioner, patent, licenser, varumärken samt  
liknande rättigheter

10

1 525

1 549

Hyresrätter och liknande rättigheter

11

56 996

57 883

**Summa Immateriella anläggningstillgångar**

**58 521****59 432**

**Materiella anläggningstillgångar**

Byggnader och mark

12, 13

19 076 640

20 508 171

Maskiner och andra tekniska anläggningar

14

11 291 339

10 207 169

Inventarier, verktyg och installationer

15

4 376 859

3 505 263

Pågående nyanläggningar och förskott avseende  
materiella anläggningstillgångar

16

5 356 925

5 236 195

**Summa materiella anläggningstillgångar**

**40 101 763****39 456 798**

**Finansiella anläggningstillgångar**

Andelar i intresseföretag och gemensamt styrda företag

17, 18

3

3

Andra långfristiga fordringar

19

133 556

46 054

**133 559****46 057**

**Summa anläggningstillgångar**

**40 293 843****39 562 287**

**Omsättningstillgångar**

**Varulager m m**

20

Råvaror, färdiga varor och handelsvaror

50 418 001

40 451 253

Förskott till leverantörer

9 518 389

3 903 315

**59 936 390****44 354 568**

**Kortfristiga fordringar**

Kundfordringar

34 830 423

15 544 587

Fordringar hos intresseföretag och gemensamt styrda  
företag

3 151 679

2 996 231

Övriga fordringar

1 938 591

2 688 342

Förutbetalda kostnader och upplupna intäkter

21

824 821

416 232

**40 745 514****21 645 392**

Kassa och bank

13 449 184

19 299 526

**Summa omsättningstillgångar**

**114 131 088****85 299 486**

**SUMMA TILLGÅNGAR**

**154 424 931****124 861 773**

2023032817131

Tractive Aktiebolag  
Org.nr 556403-8627

12 (39)

2023032817132

## Koncernens Balansräkning

	Not	2022-08-31	2021-08-31
<b>EGET KAPITAL OCH SKULDER</b>			
<b>Eget kapital</b>	22		
<b>Eget kapital hänförligt till moderföretagets aktieägare</b>			
Aktiekapital		1 000 000	1 000 000
Annat eget kapital inklusive årets resultat		104 180 414	84 552 393
<b>Eget kapital hänförligt till moderföretagets aktieägare</b>		<b>105 180 414</b>	<b>85 552 393</b>
<b>Innehav utan bestämmande inflytande</b>			
Innehav utan bestämmande inflytande		963 203	872 273
<b>Summa eget kapital</b>		<b>106 143 617</b>	<b>86 424 666</b>
<b>Avsättningar</b>			
Avsättningar för uppskjuten skatt		3 815 484	2 067 945
Övriga avsättningar	23	254 538	527 224
		<b>4 070 022</b>	<b>2 595 169</b>
<b>Långfristiga skulder</b>			
Skulder till kreditinstitut	25	7 318 990	6 626 356
Övriga skulder		175 918	238 915
		<b>7 494 908</b>	<b>6 865 271</b>
<b>Kortfristiga skulder</b>			
Skulder till kreditinstitut	13, 25	8 260 317	7 682 717
Förskott från kunder		150 488	658 782
Leverantörsskulder		8 947 914	7 456 463
Skulder till koncernföretag		1 448 770	0
Aktuella skatteskulder		2 754 544	1 845 989
Övriga skulder		1 340 738	1 655 644
Upplupna kostnader och förutbetalda intäkter	26	13 813 613	9 677 072
		<b>36 716 384</b>	<b>28 976 667</b>
<b>SUMMA EGET KAPITAL OCH SKULDER</b>		<b>154 424 931</b>	<b>124 861 773</b>

Tractive Aktiebolag  
Org.nr 556403-8627

13 (39)

<b>Koncernens</b>	<b>Not</b>	<b>2021-09-01</b>	<b>2020-09-01</b>
<b>Kassaflödesanalys</b>		<b>-2022-08-31</b>	<b>-2021-08-31</b>
<b>Den löpande verksamheten</b>			
Resultat efter finansiella poster		41 298 179	21 557 614
Justeringar för poster som inte ingår i kassaflödet m.m.	27	7 389 609	888 329
Betald inkomstskatt		-5 551 952	-5 251 874
<b>Kassaflöde från den löpande verksamheten före förändringar av rörelsekapital</b>		<b>43 135 836</b>	<b>17 194 069</b>
<b>Kassaflöde från förändringar i rörelsekapital</b>			
Förändring av varulager och pågående arbeten		-15 581 822	-7 727 516
Förändring kundfordringar		-18 900 554	-4 743 686
Förändring av kortfristiga fordringar		-1 238 228	1 436 568
Förändring leverantörsskulder		1 491 451	-265 806
Förändring av kortfristiga skulder		4 762 111	7 404 035
<b>Kassaflöde från den löpande verksamheten</b>		<b>13 668 794</b>	<b>13 297 664</b>
<b>Investeringsverksamheten</b>			
Investeringar i materiella anläggningstillgångar		-2 919 847	-2 300 482
Försäljning av materiella anläggningstillgångar		335 468	0
<b>Kassaflöde från investeringsverksamheten</b>		<b>-2 584 379</b>	<b>-2 300 482</b>
<b>Finansieringsverksamheten</b>			
Erhållna/lämnade koncernbidrag		-1 448 770	0
Amortering av lån		-3 559 807	-3 158 701
Utbetald utdelning		-11 926 180	0
<b>Kassaflöde från finansieringsverksamheten</b>		<b>-16 934 757</b>	<b>-3 158 701</b>
<b>Årets kassaflöde</b>		<b>-5 850 342</b>	<b>7 838 481</b>
<b>Likvida medel vid årets början</b>			
Likvida medel vid årets början		19 299 526	11 461 045
<b>Likvida medel vid årets slut</b>		<b>13 449 184</b>	<b>19 299 526</b>

2023032817133

Tractive Aktiebolag  
Org.nr 556403-8627

14 (39)

2023032817134

## Moderbolagets Resultaträkning

	Not	2021-09-01 -2022-08-31	2020-09-01 -2021-08-31
Nettoomsättning	2	160 109 969	127 498 773
Förändring av lagervaror under tillverkning, färdiga varor och pågående arbete för annans räkning		1 972 812	2 058 637
Övriga rörelseintäkter		9 050 911	1 610 152
		<b>171 133 692</b>	<b>131 167 562</b>
<b>Rörelsens kostnader</b>			
Råvaror och förnödenheter		-59 968 399	-50 564 161
Övriga externa kostnader	3, 4	-28 576 644	-22 983 432
Personalkostnader	5	-38 979 508	-32 858 988
Avskrivningar och nedskrivningar av materiella och immateriella anläggningstillgångar		-2 997 248	-2 928 797
Övriga rörelsekostnader		-722 083	-1 250 274
		<b>-131 243 882</b>	<b>-110 585 652</b>
<b>Rörelseresultat</b>	28	<b>39 889 810</b>	<b>20 581 910</b>
<b>Resultat från finansiella poster</b>			
Övriga ränteintäkter och liknande resultatposter	6	0	332
Räntekostnader och liknande resultatposter	7	-216 972	-418 835
		<b>-216 972</b>	<b>-418 503</b>
<b>Resultat efter finansiella poster</b>		<b>39 672 838</b>	<b>20 163 407</b>
Bokslutsdispositioner	8	-11 427 779	752 436
<b>Resultat före skatt</b>		<b>28 245 059</b>	<b>20 915 843</b>
Skatt på årets resultat	9	-6 071 337	-4 512 181
<b>Årets resultat</b>		<b>22 173 722</b>	<b>16 403 662</b>

Tractive Aktiebolag  
Org.nr 556403-8627

15 (39)

## Moderbolagets Balansräkning

Not 2022-08-31 2021-08-31

### TILLGÅNGAR

#### Anläggningstillgångar

##### *Materiella anläggningstillgångar*

Byggnader och mark	12, 13	19 076 640	20 508 171
Maskiner och andra tekniska anläggningar	14	1 005 745	1 403 764
Inventarier, verktyg och installationer	15	3 423 267	2 928 183
Pågående nyanläggningar och förskott avseende materiella anläggningstillgångar	16	5 356 925	5 236 195
		<b>28 862 577</b>	<b>30 076 313</b>

##### *Finansiella anläggningstillgångar*

Andelar i koncernföretag	29, 30	100 001	100 001
Andelar i intresseföretag och gemensamt styrda företag	17, 18	3	3
Andra långfristiga fordringar	19	133 556	46 054
		<b>233 560</b>	<b>146 058</b>
<b>Summa anläggningstillgångar</b>		<b>29 096 137</b>	<b>30 222 371</b>

#### Omsättningstillgångar

##### *Varulager m m*

Färdiga varor, handelsvaror och råvaror	20	48 222 409	38 566 604
Förskott till leverantörer		9 493 161	3 869 585
		<b>57 715 570</b>	<b>42 436 189</b>

##### *Kortfristiga fordringar*

Kundfordringar		33 446 457	14 794 960
Fordringar hos koncernföretag		153 408	0
Fordringar hos intresseföretag och gemensamt styrda företag		3 151 679	2 996 231
Övriga fordringar		1 712 273	2 171 665
Förutbetalda kostnader och upplupna intäkter	21	828 254	410 908
		<b>39 292 071</b>	<b>20 373 764</b>

##### *Kassa och bank*

		8 746 361	16 331 356
<b>Summa omsättningstillgångar</b>		<b>105 754 002</b>	<b>79 141 309</b>

**SUMMA TILLGÅNGAR 134 850 139 109 363 680**

Tractive Aktiebolag  
Org.nr 556403-8627

16 (39)

## Moderbolagets Balansräkning

Not                      2022-08-31                      2021-08-31

### EGET KAPITAL OCH SKULDER

#### Eget kapital

22, 31

#### *Bundet eget kapital*

Aktiekapital

1 000 000

1 000 000

Reservfond

200 000

200 000

**1 200 000****1 200 000**

#### *Fritt eget kapital*

Balanserad vinst eller förlust

57 551 966

53 074 484

Årets resultat

22 173 722

16 403 662

**79 725 688****69 478 146**

#### Summa eget kapital

**80 925 688****70 678 146**

#### Obeskattade reserver

32

20 644 799

10 665 790

#### Avsättningar

Övriga avsättningar

23

240 352

507 995

#### Kortfristiga skulder

Skulder till kreditinstitut

13

4 755 000

4 935 000

Förskott från kunder

150 488

658 782

Leverantörsskulder

8 908 268

7 352 245

Skulder till koncernföretag

1 453 873

1 592 012

Aktuella skatteskulder

2 642 320

1 739 391

Övriga skulder

1 340 738

1 582 248

Upplupna kostnader och förutbetalda intäkter

26

13 788 613

9 652 071

#### Summa kortfristiga skulder

**33 039 300****27 511 749**

### SUMMA EGET KAPITAL OCH SKULDER

**134 850 139****109 363 680**

2023032817136

Tractive Aktiebolag  
Org.nr 556403-8627

17 (39)

**Moderbolagets  
Kassaflödesanalys**

Not                      2021-09-01                      2020-09-01  
                                 -2022-08-31                      -2021-08-31

**Den löpande verksamheten**

Resultat efter finansiella poster		39 672 838	20 163 406
Justeringar för poster som inte ingår i kassaflödet	27	3 656 331	-2 632 891
Betald inkomstskatt		-5 168 408	-5 097 312

**Kassaflöde från den löpande verksamheten före förändring av rörelsekapital**

**38 160 761                      12 433 203**

**Kassaflöde från förändring av rörelsekapitalet**

Förändring av varulager och pågående arbete		-15 279 381	-7 673 525
Förändring av kundfordringar		-18 266 216	-5 379 787
Förändring av kortfristiga fordringar		-1 690 752	1 263 197
Förändring av leverantörsskulder		1 556 023	-353 651
Förändring av kortfristiga skulder		3 248 599	8 132 864
<b>Kassaflöde från den löpande verksamheten</b>		<b>7 729 034</b>	<b>8 422 301</b>

**Investeringsverksamheten**

Investeringar i materiella anläggningstillgångar		-2 094 547	-2 300 482
Försäljning av materiella anläggningstillgångar		335 468	0
<b>Kassaflöde från investeringsverksamheten</b>		<b>-1 759 079</b>	<b>-2 300 482</b>

**Finansieringsverksamheten**

Amortering av lån		-180 000	-180 000
Utbetald utdelning		-11 926 180	0
Erhållna (lämnade) koncernbidrag		-1 448 770	750 000
Förändring checkräkningskredit		0	0
<b>Kassaflöde från finansieringsverksamheten</b>		<b>-13 554 950</b>	<b>570 000</b>

**Årets kassaflöde**

**-7 584 995                      6 691 819**

**Likvida medel vid årets början**

Likvida medel vid årets början		16 331 356	9 639 537
<b>Likvida medel vid årets slut</b>		<b>8 746 361</b>	<b>16 331 356</b>

2023032817137

## Noter

### Not 1 Redovisnings- och värderingsprinciper

#### Allmänna upplysningar

Årsredovisningen och koncernredovisningen är upprättad i enlighet med årsredovisningslagen och BFNAR 2012:1 Årsredovisning och koncernredovisning (K3).

Redovisningsprinciperna är oförändrade jämfört med föregående år.

#### Intäktsredovisning

Vid försäljning av varor redovisas normalt inkomsten som intäkt när de väsentliga förmåner och risker som är förknippade med ägandet av varan har överförts från företaget till köparen. Försäljningen redovisas efter avdrag för moms och rabatter.

#### Koncernredovisning

##### *Konsolideringsmetod*

Koncernredovisningen har upprättats enligt förvärvsmetoden. Detta innebär att förvärvade verksamheters identifierbara tillgångar och skulder redovisas till marknadsvärde enligt upprättad förvärvsanalys. Överstiger verksamhetens anskaffningsvärde det beräknade marknadsvärdet av de förväntade nettotillgångarna enligt förvärvsanalysen redovisas skillnaden som goodwill.

Koncernredovisningen omfattar, förutom moderföretaget, samtliga företag i vilka moderföretaget direkt eller indirekt har mer än 50 % av röstetalet eller på annat sätt innehar det bestämmande inflytandet och därmed har en rätt att utforma företagets finansiella och operativa strategier i syfte att erhålla ekonomiska fördelar.

##### *Intresseföretag*

Intresseföretag är alla de företag där koncernen har ett betydande men inte bestämmande inflytande, vilket i regel gäller för aktieinnehav som omfattar mellan 20 % och 50 % av rösterna.

Intressebolagen bedöms ej som väsentliga för koncernen varför de inte har inkluderats i koncernredovisningen med kapitalandelsmetoden.

##### *Transaktioner mellan koncernföretag*

Koncerninterna fordringar och skulder samt transaktioner mellan koncernföretag liksom orealiserade vinster elimineras i sin helhet. Orealiserade förluster elimineras också såvida inte transaktionen motsvarar ett nedskrivningsbehov.

Förändring av internvinst under räkenskapsåret har eliminerats i koncernresultaträkningen.

##### *Omräkning av utländska dotterföretag*

Utländska dotterföretags samtliga poster i balansräkningen har omräknats till balansdagskurs. Alla poster i resultaträkningen har omräknats till genomsnittskurs under räkenskapsåret. Differenser som uppkommer redovisas direkt i eget kapital.

##### *Anläggningstillgångar*

Materiella anläggningstillgångar redovisas till anskaffningsvärde minskat med ackumulerade

avskrivningar enligt plan och eventuella nedskrivningar.

Avskrivning sker linjärt över den förväntade nyttjandeperioden med hänsyn till väsentligt restvärde. Följande avskrivningsprocent tillämpas:

Byggnader	
Stommar	25 år
Fasader, yttertak, fönster	25 år
Övrigt	25 år
Markanläggningar	20 år
Maskiner och andra tekniska anläggningar	5 år
Inventarier, verktyg och installationer	5 år

### ***Materiella anläggningstillgångar***

#### ***Komponentindelning***

Materiella anläggningstillgångar har delats upp på komponenter när komponenterna är betydande och när komponenterna har väsentligt olika nyttjandeperioder. När en komponent i en anläggningstillgång byts ut, utträngs eventuell kvarvarande del av den gamla komponenten och den nya komponentens anskaffningsvärde aktiveras. Utgifter för löpande reparationer och underhåll redovisas som kostnader.

#### **Nedskrivningar av icke-finansiella tillgångar**

När det finns en indikation på att en tillgångs värde minskat, görs en prövning av nedskrivningsbehov. Har tillgången ett återvinningsvärde som är lägre än det redovisade värdet, skrivs den ner till återvinningsvärdet. Vid bedömning av nedskrivningsbehov grupperas tillgångarna på de lägsta nivåer där det finns separata identifierbara kassaflöden (kassagenererande enheter). För tillgångar, andra än goodwill, som tidigare skrivits ner görs per varje balansdag en prövning av om återföring bör göras. I resultaträkningen redovisas nedskrivningar och återföringar av nedskrivningar i den funktion där tillgången nyttjas.

#### **Finansiella instrument**

Finansiella instrument värderas utifrån anskaffningsvärdet i enlighet med reglerna i K3 kapitel 11. Instrumentet redovisas i balansräkningen när bolaget blir part i instrumentets avtalsmässiga villkor. Finansiella tillgångar tas bort från balansräkningen när rätten att erhålla kassaflöden från instrumentet har löpt ut eller överförs och bolaget har överfört i stort sett alla risker och förmåner som är förknippade med äganderätten. Finansiella skulder tas bort från balansräkningen när förpliktelserna har reglerats eller på annat sätt upphört.

#### ***Andelar i dotterföretag***

Andelar i dotterföretag redovisas till anskaffningsvärde efter avdrag för eventuella nedskrivningar. I anskaffningsvärdet ingår köpeskillingen som erlagts för aktierna samt förvärvskostnader. Eventuella kapitaltillskott läggs till anskaffningsvärdet när de uppkommer.

#### ***Andra långfristiga värdepappersinnehav***

Placeringar i värdepapper som är anskaffade med avsikt att innehas långsiktigt har redovisats till sina anskaffningsvärden. Varje balansdag görs bedömning om eventuellt nedskrivningsbehov.

#### ***Kundfordringar/kortfristiga fordringar***

Kundfordringar och kortfristiga fordringar redovisas som omsättningstillgångar till det belopp som förväntas bli inbetalt efter avdrag för individuellt bedömda osäkra fordringar.

**Låneskulder och leverantörsskulder**

Låneskulder och leverantörsskulder redovisas initialt till anskaffningsvärde efter avdrag för transaktionskostnader. Skiljer sig det redovisade beloppet från det belopp som ska återbetalas vid förfallotidpunkten periodiseras mellanskillnaden som räntekostnad över lånets löptid med hjälp av instrumentets effektivränta. Härigenom överensstämmer vid förfallotidpunkten det redovisade beloppet och det belopp som ska återbetalas.

**Kvittning av finansiell fordran och finansiell skuld**

En finansiell tillgång och en finansiell skuld kvittas och redovisas med ett nettobelopp i balansräkningen endast då legal kvittningsrätt föreligger samt då en reglering med ett nettobelopp avses ske eller då en samtida avyttring av tillgången och reglering av skulden avses ske.

**Nedskrivningsprövning av finansiella anläggningstillgångar**

Vid varje balansdag bedöms om det finns indikationer på nedskrivningsbehov av någon av de finansiella anläggningstillgångarna. Nedskrivning sker om värdenedgången bedöms vara bestående och provas individuellt.

**Fordringar och skulder i utländsk valuta**

Fordringar och skulder i utländsk valuta har värderats till balansdagens kurs. Kursvinster och kursförluster på rörelsefordringar och rörelseskulder redovisas i rörelseresultatet medan kursvinster och kursförluster på finansiella fordringar och skulder redovisas som finansiella poster.

**Leasingavtal**

Moderbolaget redovisar samtliga leasingavtal, såväl finansiella som operationella, som operationella leasingavtal. Operationella leasingavtal redovisas som en kostnad linjärt över leasingperioden.

I koncernen redovisas leasingavtal av maskiner som finansiell leasing, dvs aktiveras som en anläggningstillgång med avskrivning över leasingperioden from räkenskapsåret 17/18. 16/17 var redovisningsprincipen oförändrad och all leasing redovisades då som operationell även i koncernen.

**Varulager**

Varulagret har värderats till det lägsta av dess anskaffningsvärde och dess nettoförsäljningsvärde på balansdagen. Med nettoförsäljningsvärde avses varornas beräknade försäljningspris minskat med försäljningskostnader. Den valda värderingsmetoden innebär att inkurans i varulagret har beaktats.

Anskaffningsvärdet fastställs med användning av först in, först ut-metoden (FIFU). För råvaror ingår alla utgifter som är direkt hänförliga till anskaffningen av varorna i anskaffningsvärdet. För varor under tillverkning och färdiga varor inkluderar anskaffningsvärdet råmaterial, direkt lön, andra direkta kostnader samt skälig andel av andra hänförliga indirekta tillverkningskostnader.

**Inkomstskatter**

Total skatt utgörs av aktuell skatt och uppskjuten skatt. Skatter redovisas i resultaträkningen, utom då underliggande transaktion redovisas direkt mot eget kapital varvid tillhörande skatteeffekter redovisas i eget kapital.

**Aktuell skatt**

Aktuell skatt avser inkomstskatt för innevarande räkenskapsår samt den del av tidigare räkenskapsårs inkomstskatt som ännu inte redovisats. Aktuell skatt beräknas utifrån den skattesats som gäller per balansdagen.

**Uppskjuten skatt**

Uppskjuten skatt är inkomstskatt som avser framtida räkenskapsår till följd av tidigare händelser. Redovisning sker enligt balansräkningsmetoden. Enligt denna metod redovisas uppskjutna skatteskulder och uppskjutna skattefordringar på temporära skillnader som uppstår mellan bokförda respektive skattemässiga värden för tillgångar och skulder samt för övriga skattemässiga avdrag eller underskott.

Uppskjutna skattefordringar nettoredovisas mot uppskjutna skatteskulder endast om de kan betalas med ett nettobelopp. Uppskjuten skatt beräknas utifrån gällande skattesats på balansdagen. Effekter av förändringar i gällande skattesatser resultatförs i den period förändringen lagstads. Uppskjuten skattefordran redovisas som finansiell anläggningstillgång och uppskjuten skatteskuld som avsättning.

Uppskjuten skattefordran avseende underskottsavdrag eller andra framtida skattemässiga avdrag redovisas i den omfattning det är sannolikt att avdragen kan avräknas mot framtida skattemässiga överskott.

På grund av sambandet mellan redovisning och beskattning särredovisas inte den uppskjutna skatteskulden som är hänförlig till obeskattade reserver.

**Avsättningar**

Företaget gör en avsättning när det finns en legal eller informell förpliktelse och en tillförlitlig uppskattning av beloppet kan göras.

Vid försäljning ger företaget kunderna viss rätt att returnera produkter. Avsättningar för sådana retur baseras på historisk information om retur samt aktuella trender som kan tyda på att framtida retur kan komma att avvika från de historiska.

**Ersättningar till anställda**

Ersättningar till anställda avser alla former av ersättningar som företaget lämnar till de anställda. Kortfristiga ersättningar utgörs av bland annat löner, betald semester, betald frånvaro, bonus och ersättning efter avslutad anställning (pension). Kortfristiga ersättningar redovisas som kostnad och en skuld då det finns en legal eller informell förpliktelse att betala ut en ersättning till följd av en tidigare händelse och en tillförlitlig uppskattning av beloppet kan göras.

**Ersättningar till anställda efter avslutad anställning**

I företaget finns endast avgiftsbestämda pensionsplaner. Som avgiftsbestämda planer klassificeras planer där fastställda avgifter betalas och det inte finns förpliktelser att betala något ytterligare, utöver dessa avgifter.

Utgifter för avgiftsbestämda planer redovisas som en kostnad under den period de anställda utför de tjänster som ligger till grund för förpliktelsen.

**Koncernbidrag**

Erhållna och lämnade koncernbidrag redovisas som bokslutsdispositioner.

**Kassaflödesanalys**

Kassaflödesanalysen upprättas enligt indirekt metod. Det redovisade kassaflödet omfattar endast transaktioner som medfört in- eller utbetalningar.

Som likvida medel klassificerar företaget, förutom kassamedel, disponibla tillgodohavanden hos banker och andra kreditinstitut samt kortfristiga likvida placeringar som är noterade på en marknadsplats och har en kortare löptid än tre månader från anskaffningstidpunkten. Förändringar i spärrade medel redovisas i investeringsverksamheten.

**Nyckeltalsdefinitioner****Nettoomsättning**

Rörelsens huvudintäkter, fakturerade kostnader, sidointäkter samt intäktskorrigeringar.

**Resultat efter finansiella poster**

Resultat efter finansiella intäkter och kostnader men före bokslutsdispositioner och skatter.

**Balansomslutning**

Företagets samlade tillgångar.

**Personalkost. i % av oms.**

Personalkostnader i procent av nettoomsättning.

**Antal anställda**

Medelantal anställda under räkenskapsåret.

**Soliditet (%)**

Justerat eget kapital (eget kapital och obeskattade reserver med avdrag för uppskjuten skatt) i procent av balansomslutning.

**Avkastning på totalt kap. (%)**

Rörelseresultat plus finansiella intäkter i procent av balansomslutningen.

**Avkastning på eget kap. (%)**

Resultat efter finansiella poster i procent av justerat eget kapital (eget kapital och obeskattade reserver med avdrag för uppskjuten skatt).

**Uppskattningar och bedömningar**

Upprättandet av bokslut och tillämpning av redovisningsprinciper, baseras ofta på ledningens bedömningar, uppskattningar och antaganden som anses vara rimliga vid den tidpunkt då bedömningen görs. Uppskattningar och bedömningar är baserade på historiska erfarenheter och ett antal andra faktorer, som under rådande omständigheter anses vara rimliga. Resultatet av dessa används för att bedöma de redovisade värdena på tillgångar och skulder, som inte annars framgår tydligt från andra källor. Det verkliga utfallet kan avvika från dessa uppskattningar och bedömningar. Uppskattningar och antaganden ses över regelbundet.

De uppskattningar och antaganden som innebär en betydande risk för väsentliga justeringar i redovisade värden för tillgångar och skulder under nästkommande år behandlas i huvuddrag nedan.

Tractive Aktiebolag  
Org.nr 556403-8627

23 (39)

#### Färdigvarulager

Bolagets värdering av färdigvarulagret innehåller vissa uppskattningar och bedömningar avseende främst skälig andel av indirekta tillverkningskostnader. Indirekta tillverkningskostnader omfattar reparation och underhåll av maskiner, verktyg, el och faktiska avskrivningar. De indirekta tillverkningskostnaderna fördelas utifrån normal tillverkningskapacitet som en timsats per produktionsgrupp (tillverkningsmaskin eller funktion).

#### Inkurans varulager

Bolaget gör en individuell bedömning av inkurans på värdet av varulagret. Bedömning görs att beloppet motsvarar verklig inkurans i lagret. Vid bedömning av inkurans är hänsyn taget till förbrukning de senaste åren, status på artikel, dvs om den är aktuell eller utgående samt om artikeln är en reservdel. Det ger en bra bild av kommande års förbrukning. Bedömningen görs av personal med lång och djup erfarenhet av verksamheten; både inom marknad, produktion och utveckling och vi anser därför att tillförlitligheten av bedömningen är hög.

#### **Not 2 Nettoomsättningens fördelning Koncernen**

	<b>2021-09-01 2022-08-31</b>	<b>2020-09-01 2021-08-31</b>
<b>Nettoomsättningen per rörelsegren</b>		
Transmissioner	13 174 550	9 293 811
Betonghåltagning	152 859 368	123 699 164
	<b>166 033 918</b>	<b>132 992 975</b>
<b>Nettoomsättningen per geografisk marknad</b>		
Sverige	17 519 014	11 862 003
EU	44 928 611	52 061 828
Övriga marknader	103 586 293	69 069 144
	<b>166 033 918</b>	<b>132 992 975</b>
<b>Moderbolaget</b>		
	<b>2021-09-01 -2022-08-31</b>	<b>2020-09-01 -2021-08-31</b>
<b>Nettoomsättningen per rörelsegren</b>		
Transmissioner	13 174 550	9 293 811
Betonghåltagning	146 935 418	118 204 961
	<b>160 109 968</b>	<b>127 498 772</b>
<b>Nettoomsättningen per geografisk marknad</b>		
Sverige	15 020 477	9 601 942
EU	44 928 611	52 061 828
Övriga marknader	100 160 880	65 835 002
	<b>160 109 968</b>	<b>127 498 772</b>

Tractive Aktiebolag  
Org.nr 556403-8627

24 (39)

2023032817144

### Not 3 Leasingavtal Koncernen

Årets leasingkostnader avseende leasingavtal, uppgår till 4 933 429 kronor varav 3 598 586 kronor redovisas som finansiell leasing i koncernen, dvs som tillgång, avskrivning och ränta på årets skuld.

Maskiner som leasas för varaktigt ägande redovisas alltså i år i koncernen som finansiell leasing.

Framtida leasingavgifter, för icke uppsägningsbara leasingavtal, förfaller till betalning enligt följande:

	2021-09-01 2022-08-31	2020-09-01 2021-08-31
Inom ett år	-4 166 209	-3 410 008
Senare än ett år men inom fem år	-5 679 221	-5 450 916
	<b>-9 854 853</b>	<b>-8 860 924</b>
<b>Leasingobjekt</b>		
<b>Anläggningstillgångar</b>		
Akkumulerade anskaffningsvärden	20 956 271	16 110 112
Akkumulerade avskrivningar	-10 670 667	-7 306 709
	<b>10 285 594</b>	<b>8 803 404</b>

I koncernens redovisning utgörs den finansiella leasingen av avtal för leasing av maskiner för tillverkning samt en lagermaskin. Den operationella leasingen avser hyra av lagerlokal samt förmånsbilar och bilar för transportändamål.

Maskinerna leasas vanligtvis på fem år med möjlighet till förlängning med ett år i taget. Bilar leasas på tre år med möjlighet till förlängning med ett år i taget samt utköp.

### Moderbolaget

Årets leasingkostnader avseende leasingavtal, uppgår till 4 617 429 kr (3 821 578 kr).

Framtida leasingavgifter, för icke uppsägningsbara leasingavtal, förfaller till betalning enligt följande:

	2021-09-01 -2022-08-31	2020-09-01 -2021-08-31
Inom ett år	-4 008 209	-3 190 639
Senare än ett år men inom fem år	-5 679 221	-5 450 916
	<b>-9 687 430</b>	<b>-8 641 555</b>

I moderbolagets redovisning utgörs den operationella leasingen i huvudsak av finansiella leasingavtal vilka redovisas som operationella. Förutom hyra av lagerlokal avser avtalen leasing av maskiner för tillverkning, en lagermaskin samt förmånsbilar och bilar för transportändamål. Maskinerna leasas vanligtvis på fem år med möjlighet till förlängning med ett år i taget. Bilar leasas på tre år med möjlighet till förlängning med ett år i taget samt utköp.

Tractive Aktiebolag  
Org.nr 556403-8627

25 (39)

**Not 4 Arvode till revisorer****Koncernen**

Med revisionsuppdrag avses granskning av årsredovisningen och bokföringen samt styrelsens förvaltning, övriga arbetsuppgifter som det ankommer på bolagets revisor att utföra samt rådgivning eller annat biträde som föranleds av iakttagelser vid sådan granskning eller genomförandet av sådana övriga arbetsuppgifter.

	<b>2021-09-01</b>	<b>2020-09-01</b>
	<b>2022-08-31</b>	<b>2021-08-31</b>
<b>KPMG</b>		
Revisionsuppdrag	-335 602	0
Övriga tjänster	-96 000	0
	<b>-431 602</b>	<b>0</b>
<b>Byrå Japan</b>		
Revisionsuppdrag	-21 713	-21 200
	<b>-21 713</b>	<b>-21 200</b>
<b>Qrev AB</b>		
Revisionsuppdrag	0	-320 650
Övriga tjänster	0	-95 400
	<b>0</b>	<b>-416 050</b>

**Moderbolaget**

Med revisionsuppdrag avses granskning av årsredovisningen och bokföringen samt styrelsens förvaltning, övriga arbetsuppgifter som det ankommer på bolagets revisor att utföra samt rådgivning eller annat biträde som föranleds av iakttagelser vid sådan granskning eller genomförandet av sådana övriga arbetsuppgifter.

	<b>2021-09-01</b>	<b>2020-09-01</b>
	<b>-2022-08-31</b>	<b>-2021-08-31</b>
<b>KPMG</b>		
Revisionsuppdrag	-313 051	0
Övriga tjänster	-96 000	0
	<b>-409 051</b>	<b>0</b>
<b>Qrev AB</b>		
Revisionsuppdrag	0	-298 750
Övriga tjänster	0	-95 400
	<b>0</b>	<b>-394 150</b>

Tractive Aktiebolag  
Org.nr 556403-8627

26 (39)

2023032817146

**Not 5 Anställda och personalkostnader**  
**Koncernen**

	<b>2021-09-01</b> <b>2022-08-31</b>	<b>2020-09-01</b> <b>2021-08-31</b>
<b>Medelantalet anställda</b>		
Kvinnor	10	10
Män	42	41
	<b>52</b>	<b>50</b>
<b>Löner och andra ersättningar</b>		
Lön och ersättningar ledande befattningshavare	-3 842 644	-3 705 925
Löner och ersättningar för övriga anställda	-23 014 851	-19 491 369
	<b>-26 857 495</b>	<b>-23 197 294</b>
<b>Sociala kostnader</b>		
Pensionskostnader för ledande befattningshavare	-822 800	-814 715
Pensionskostnader för övriga anställda	-1 745 509	-1 319 514
Sociala avgifter för ledande befattningshavare	-1 320 142	-1 247 530
Sociala avgifter enligt lag och avtal för övriga anställda	-8 413 222	-6 561 102
	<b>-12 301 673</b>	<b>-9 942 861</b>
<b>Totala löner, ersättningar, sociala kostnader och pensionskostnader</b>	<b>-39 159 168</b>	<b>-33 140 155</b>
Styrelsen består av fem ordinarie ledamöter samt två suppleanter. De ordinarie styrelseledamöterna utgör även bolagets ledning.		
<b>Könsfördelning bland ledande befattningshavare</b>		
Andel kvinnor bland övriga ledande befattningshavare	60%	60%
Andel män bland övriga ledande befattningshavare	40%	40%

Tractive Aktiebolag  
Org.nr 556403-8627

27 (39)

2023032817147

**Moderbolaget**

	2021-09-01 -2022-08-31	2020-09-01 -2021-08-31
<b>Medelantalet anställda</b>		
Kvinnor	10	9
Män	41	40
	<b>51</b>	<b>49</b>
<b>Löner och andra ersättningar</b>		
Lön och ersättningar ledande befattningshavare	-3 236 000	-3 084 000
Löner och ersättningar för övriga anställda	-22 744 661	-19 214 373
	<b>-25 980 661</b>	<b>-22 298 373</b>
<b>Sociala kostnader</b>		
Pensionskostnader för ledande befattningshavare	-822 800	-783 850
Pensionskostnader för övriga anställda	-1 745 509	-1 319 514
Sociala avgifter för ledande befattningshavare	-1 233 706	-1 175 305
Sociala avgifter enligt lag och avtal för övriga anställda	-8 372 546	-6 512 525
	<b>-12 174 561</b>	<b>-9 791 194</b>
<b>Totala löner, ersättningar, sociala kostnader och pensionskostnader</b>	<b>-38 155 222</b>	<b>-32 089 567</b>

Styrelsen består av fem ordinarie ledamöter samt två suppleanter. De ordinarie styrelseledamöterna utgör även bolagets ledning.

**Könsfördelning bland ledande befattningshavare**

Andel kvinnor	60 %	60 %
Andel män	40 %	40 %

**Not 6 Övriga ränteintäkter och liknande resultatposter  
Koncernen**

	2021-09-01 2022-08-31	2020-09-01 2021-08-31
Övriga ränteintäkter	20	353
	<b>20</b>	<b>353</b>
<b>Moderbolaget</b>		
	2021-09-01 -2022-08-31	2020-09-01 -2021-08-31
Övriga ränteintäkter	0	332
	<b>0</b>	<b>332</b>

Tractive Aktiebolag  
Org.nr 556403-8627

28 (39)

2023032817148

**Not 7 Räntekostnader och liknande resultatposter  
Koncernen**

	<b>2021-09-01</b>	<b>2020-09-01</b>
	<b>2022-08-31</b>	<b>2021-08-31</b>
Övriga räntekostnader	-498 748	-504 589
Kursdifferenser	0	-203 396
	<b>-498 748</b>	<b>-707 986</b>

**Moderbolaget**

	<b>2021-09-01</b>	<b>2020-09-01</b>
	<b>2022-08-31</b>	<b>2021-08-31</b>
Övriga räntekostnader	-216 972	-215 439
Kursdifferenser	0	-203 396
	<b>-216 972</b>	<b>-418 835</b>

**Not 8 Bokslutsdispositioner  
Koncernen**

	<b>2021-09-01</b>	<b>2020-09-01</b>
	<b>2022-08-31</b>	<b>2021-08-31</b>
Koncernbidrag	-1 448 770	0
	<b>-1 448 770</b>	<b>0</b>

**Moderbolaget**

	<b>2021-09-01</b>	<b>2020-09-01</b>
	<b>2022-08-31</b>	<b>2021-08-31</b>
Återföring från periodiseringsfond	0	2 652 000
Avsättning till periodiseringsfond	-9 800 000	-2 652 000
Förändring av överavskrivningar	-179 009	2 436
Koncernbidrag	-1 448 770	750 000
	<b>-11 427 779</b>	<b>752 436</b>

Tractive Aktiebolag  
Org.nr 556403-8627

29 (39)

2023032817149

**Not 9 Aktuell och uppskjuten skatt  
Koncernen**

	2021-09-01 -2022-08-31	2020-09-01 -2021-08-31
<b>Skatt på årets resultat</b>		
Aktuell skatt	-6 460 507	-4 688 794
Uppskjuten skatt	-2 045 960	21 424
<b>Totalt redovisad skatt</b>	<b>-8 506 467</b>	<b>-4 667 370</b>

**Avstämning av effektiv skatt**

	2021-09-01 -2022-08-31		2020-09-01 -2021-08-31	
	Procent	Belopp	Procent	Belopp
Redovisat resultat före skatt		39 849 409		21 557 614
Skatt enligt gällande skattesats	20,60	-8 208 978	21,40	-4 613 329
Ej avdragsgilla kostnader		-298 313		-35 344
Skatteeffekt schablonränta periodiseringsfond		-10 440		-28 086
Justering avseende utländsk skatt		11 264		9 389
<b>Redovisad effektiv skatt</b>	<b>21,35</b>	<b>-8 506 467</b>	<b>21,65</b>	<b>-4 667 370</b>

**Moderbolaget**

	2021-09-01 -2022-08-31	2020-09-01 -2021-08-31
<b>Skatt på årets resultat</b>		
Aktuell skatt	-6 071 337	-4 512 181
<b>Totalt redovisad skatt</b>	<b>-6 071 337</b>	<b>-4 512 181</b>

**Avstämning av effektiv skatt**

	2021-09-01 -2022-08-31		2020-09-01 -2021-08-31	
	Procent	Belopp	Procent	Belopp
Redovisat resultat före skatt		28 245 059		20 915 843
Skatt enligt gällande skattesats	20,60	-5 818 482	21,40	-4 475 990
Ej avdragsgilla kostnader		-242 622		-8 534
Skatteeffekt på schablonränta på periodiseringsfond		-10 234		-27 657
				0
<b>Redovisad effektiv skatt</b>	<b>21,50</b>	<b>-6 071 338</b>	<b>21,57</b>	<b>-4 512 181</b>

Tractive Aktiebolag  
Org.nr 556403-8627

30 (39)

2023032817150

**Not 10 Koncessioner, patent, licenser, varumärken samt liknande rättigheter****Koncernen**

	<b>2022-08-31</b>	<b>2021-08-31</b>
Ingående anskaffningsvärden	1 549	1 618
Omräkningsdifferenser	-24	-69
<b>Utgående ackumulerade anskaffningsvärden</b>	<b>1 525</b>	<b>1 549</b>
<b>Utgående redovisat värde</b>	<b>1 525</b>	<b>1 549</b>

**Not 11 Hyresrätter och liknande rättigheter****Koncernen**

	<b>2022-08-31</b>	<b>2021-08-31</b>
Ingående anskaffningsvärden - Rental deposit	57 883	60 460
Omräkningsdifferens	-887	-2 577
<b>Utgående ackumulerade anskaffningsvärden</b>	<b>56 996</b>	<b>57 883</b>
<b>Utgående redovisat värde</b>	<b>56 996</b>	<b>57 883</b>

**Not 12 Byggnader och mark****Koncernen och moderbolaget**

	<b>2022-08-31</b>	<b>2021-08-31</b>
Ingående anskaffningsvärden	37 355 120	37 011 843
Inköp	185 023	343 277
Försäljningar/utrangeringar	-2 799 761	0
<b>Utgående ackumulerade anskaffningsvärden</b>	<b>34 740 382</b>	<b>37 355 120</b>
Ingående avskrivningar	-16 846 949	-15 461 664
Försäljningar/utrangeringar	2 559 761	0
Årets avskrivningar	-1 376 554	-1 385 285
<b>Utgående ackumulerade avskrivningar</b>	<b>-15 663 742</b>	<b>-16 846 949</b>
<b>Utgående redovisat värde</b>	<b>19 076 640</b>	<b>20 508 171</b>

**Not 13 Ställda säkerheter****Koncernen och moderbolaget**

	<b>2022-08-31</b>	<b>2021-08-31</b>
<b>För skulder till kreditinstitut:</b>		
Pantbrev i fastighet Borlänge Kontrollanten 1	19 500 000	19 500 000
Företagsinteckning Tractive AB	23 500 000	23 500 000
	<b>43 000 000</b>	<b>43 000 000</b>

Tractive Aktiebolag  
Org.nr 556403-8627

31 (39)

**Not 14 Maskiner och andra tekniska anläggningar  
Koncernen**

	<b>2022-08-31</b>	<b>2021-08-31</b>
Ingående anskaffningsvärden	61 573 912	64 310 607
Inköp	4 457 306	112 220
Försäljningar/utrangeringar	-971 220	-2 848 915
<b>Utgående ackumulerade anskaffningsvärden</b>	<b>65 059 998</b>	<b>61 573 912</b>
Ingående avskrivningar	-51 366 744	-50 755 219
Försäljningar/utrangeringar	921 328	2 848 915
Årets avskrivningar	-3 323 243	-3 460 440
<b>Utgående ackumulerade avskrivningar</b>	<b>-53 768 659</b>	<b>-51 366 744</b>
<b>Utgående redovisat värde</b>	<b>11 291 339</b>	<b>10 207 169</b>

**Moderbolaget**

	<b>2022-08-31</b>	<b>2021-08-31</b>
Ingående anskaffningsvärden	33 268 031	33 155 811
Inköp	202 897	112 220
Försäljningar/utrangeringar	-971 220	0
<b>Utgående ackumulerade anskaffningsvärden</b>	<b>32 499 708</b>	<b>33 268 031</b>
Ingående avskrivningar	-31 864 267	-31 313 008
Försäljningar/utrangeringar	921 328	0
Årets avskrivningar	-551 024	-551 259
<b>Utgående ackumulerade avskrivningar</b>	<b>-31 493 963</b>	<b>-31 864 267</b>
<b>Utgående redovisat värde</b>	<b>1 005 745</b>	<b>1 403 764</b>

2023032817151

Tractive Aktiebolag  
Org.nr 556403-8627

32 (39)

2023032817152

**Not 15 Inventarier, verktyg och installationer  
Koncernen**

	<b>2022-08-31</b>	<b>2021-08-31</b>
Ingående anskaffningsvärden	16 878 067	16 503 125
Inköp	2 437 880	1 807 215
Försäljningar/utrangeringar	-3 236 268	-1 330 306
Omräkningsdifferens	-270 758	-101 967
<b>Utgående ackumulerade anskaffningsvärden</b>	<b>15 808 921</b>	<b>16 878 067</b>
Ingående avskrivningar	-13 372 803	-13 479 243
Försäljningar/utrangeringar	3 013 953	1 330 306
Omräkningsdifferens	266 246	81 473
Årets avskrivningar	-1 339 456	-1 305 339
<b>Utgående ackumulerade avskrivningar</b>	<b>-11 432 060</b>	<b>-13 372 803</b>
<b>Utgående redovisat värde</b>	<b>4 376 859</b>	<b>3 505 263</b>

I den utgående redovisade värdet ingår en valutadifferens på 4 512 kr avseende inventarier i Japan.

**Moderbolaget**

	<b>2022-08-31</b>	<b>2021-08-31</b>
Ingående anskaffningsvärden	13 851 125	12 407 920
Inköp	1 585 897	1 807 215
Försäljningar/utrangeringar	-3 236 268	-364 010
<b>Utgående ackumulerade anskaffningsvärden</b>	<b>12 200 754</b>	<b>13 851 125</b>
Ingående avskrivningar	-10 922 942	-10 294 699
Försäljningar/utrangeringar	3 013 953	364 010
Årets avskrivningar	-868 498	-992 253
<b>Utgående ackumulerade avskrivningar</b>	<b>-8 777 487</b>	<b>-10 922 942</b>
<b>Utgående redovisat värde</b>	<b>3 423 267</b>	<b>2 928 183</b>

**Not 16 Pågående nyanläggningar och förskott avseende materiella anläggningstillgångar  
Koncernen och moderbolaget**

	<b>2022-08-31</b>	<b>2021-08-31</b>
Ingående nedlagda kostnader	5 236 195	5 198 425
Under året aktiverade kostnader	-185 023	0
Under året nedlagda kostnader	305 753	37 770
<b>5 356 925</b>	<b>5 236 195</b>	

Tractive Aktiebolag  
Org.nr 556403-8627

33 (39)

2023032817153

**Not 17 Andelar i intresseföretag och gemensamt styrda företag  
Koncernen och moderbolaget**

	<b>2022-08-31</b>	<b>2021-08-31</b>
Ingående anskaffningsvärden	301 447	301 447
<b>Utgående ackumulerade anskaffningsvärden</b>	<b>301 447</b>	<b>301 447</b>
Ingående nedskrivningar	-301 444	-301 444
<b>Utgående ackumulerade nedskrivningar</b>	<b>-301 444</b>	<b>-301 444</b>
<b>Utgående redovisat värde</b>	<b>3</b>	<b>3</b>

**Not 18 Specifikation andelar i intresseföretag och gemensamt styrda företag  
Koncernen och moderbolaget**

<b>Namn</b>	<b>Kapital- andel</b>	<b>Rösträtts- andel</b>	<b>Antal andelar</b>	<b>Bokfört värde</b>
Hydro-Tec Schweiz GmbH	25	25	100 000	0
Pentrunder UK	10	10	100	3
				<b>3</b>

	<b>Org.nr</b>	<b>Säte</b>
Hydro-Tec Schweiz GmbH	4404018851-9	Münchwilen TG
Pentrunder UK	977487349	East Sussex

**Not 19 Andra långfristiga fordringar  
Koncernen och moderbolaget**

	<b>2022-08-31</b>	<b>2021-08-31</b>
Ingående anskaffningsvärden	5 047 724	5 001 670
Tillkommande fordringar	118 091	46 054
Avgående fordringar	-30 589	0
<b>Utgående ackumulerade anskaffningsvärden</b>	<b>5 135 226</b>	<b>5 047 724</b>
Ingående nedskrivningar	-5 001 670	-5 001 670
<b>Utgående ackumulerade nedskrivningar</b>	<b>-5 001 670</b>	<b>-5 001 670</b>
<b>Utgående redovisat värde</b>	<b>133 556</b>	<b>46 054</b>

Tractive Aktiebolag  
Org.nr 556403-8627

34 (39)

2023032817154

**Not 20 Varulager  
Koncernen**

	<b>2022-08-31</b>	<b>2021-08-31</b>
Råvaror	6 290 042	2 383 128
Färdiga varor	21 056 356	20 968 193
Handelsvaror	23 071 603	17 099 932
	<b>50 418 001</b>	<b>40 451 253</b>

Varor under tillverkning urskiljs ej i affärssystemet utan är en del av Råvaror.

**Moderbolaget**

	<b>2022-08-31</b>	<b>2021-08-31</b>
Råvaror	6 290 042	2 383 128
Färdiga varor	21 056 356	19 083 544
Handelsvaror	20 876 011	17 099 932
	<b>48 222 409</b>	<b>38 566 604</b>

Varor under tillverkning urskiljs ej i affärssystemet utan är en del av Råvaror.

**Not 21 Förutbetalda kostnader och upplupna intäkter  
Koncernen**

	<b>2022-08-31</b>	<b>2021-08-31</b>
Förutbetald leasingavgift, årets del	30 589	24 029
Förutbetald försäkringspremie	211 663	170 634
Övriga förutbetalda kostnader	582 569	221 569
	<b>824 821</b>	<b>416 232</b>

**Moderbolaget**

	<b>2022-08-31</b>	<b>2021-08-31</b>
Förutbetald leasingavgift, årets del	30 589	24 029
Förutbetald försäkringspremie	211 663	170 634
Övriga förutbetalda kostnader	586 002	216 245
	<b>828 254</b>	<b>410 908</b>

Tractive Aktiebolag  
Org.nr 556403-8627

35 (39)

**Not 22 Antal aktier och kvotvärde  
Koncernen och moderbolaget**

Namn	Antal aktier	Kvotvärde
Antal A-Aktier	10 000	100
	10 000	100

**Not 23 Övriga avsättningar  
Koncernen**

Bolaget ger två års garanti på vissa produkter och åtar sig att reparera eller ersätta delar som inte presterar tillräckligt. En avsättning på 240 tkr (508 tkr) har redovisats på balansdagen för förväntade garantianspråk för en produkt som slutat säljas men som kommer att behöva uppdateras pga. kvalitetsproblem. 11 produkter har uppdaterats under året vilket motsvarar en upplösning av reserven på 268 tkr. Resterande belopp förväntas bli utnyttjat under kommande 5 år.

	2022-08-31	2021-08-31
Garantiåtaganden	240 352	507 995
Övriga avsättningar	14 186	19 229
	<b>254 538</b>	<b>527 224</b>

**Moderbolaget**

Bolaget ger två års garanti på vissa produkter och åtar sig att reparera eller ersätta delar som inte presterar tillräckligt. En avsättning på 240 tkr (508 tkr) har redovisats på balansdagen för förväntade garantianspråk för en produkt som slutat säljas men som kommer att behöva uppdateras pga. kvalitetsproblem. 11 produkter har uppdaterats under året vilket motsvarar en upplösning av reserven på 268 tkr. Resterande belopp förväntas bli utnyttjat under kommande 5 år.

	2022-08-31	2021-08-31
Garantiåtaganden	240 352	507 995
	<b>240 352</b>	<b>507 995</b>

**Not 24 Checkräkningskredit  
Koncernen och moderbolaget**

	2022-08-31	2021-08-31
Beviljat belopp på checkräkningskredit uppgår till	15 000 000	15 000 000
Utnyttjad kredit uppgår till	0	0

2023032817155

Tractive Aktiebolag  
Org.nr 556403-8627

36 (39)

**Not 25 Skulder som avser flera poster  
Koncernen**

Koncernens lån om 15 579 307 kronor (14 309 073 kronor) redovisas under följande poster i balansräkningen.

	<b>2022-08-31</b>	<b>2021-08-31</b>
<b>Långfristiga skulder</b>		
Skulder till kreditinstitut	7 318 990	6 626 356
	<b>7 318 990</b>	<b>6 626 356</b>
<b>Kortfristiga skulder</b>		
Skulder till kreditinstitut	8 260 317	7 682 717
	<b>8 260 317</b>	<b>7 682 717</b>

**Not 26 Upplupna kostnader och förutbetalda intäkter  
Koncernen**

	<b>2022-08-31</b>	<b>2021-08-31</b>
Upplupna semesterlöner	2 769 639	2 868 391
Upplupna löner	2 180 983	2 059 040
Upplupna sociala avgifter	4 572 648	2 471 845
Upplupen vinstdelning	3 638 000	736 000
Övriga poster	652 343	1 541 796
	<b>13 813 613</b>	<b>9 677 072</b>

**Moderbolaget**

	<b>2022-08-31</b>	<b>2021-08-31</b>
Upplupna semesterlöner	2 769 639	2 868 391
Upplupna löner	2 180 983	2 059 040
Upplupna sociala avgifter	4 572 648	2 471 845
Upplupen vinstdelning	3 638 000	736 000
Övriga poster	627 343	1 516 795
	<b>13 788 613</b>	<b>9 652 071</b>

2023032817156

Tractive Aktiebolag  
Org.nr 556403-8627

37 (39)

2023032817157

**Not 27 Justering för poster som inte ingår i kassaflödet  
Koncernen**

	<b>2022-08-31</b>	<b>2021-08-31</b>
Avskrivningar	6 833 726	6 154 270
Vinst vid försäljning av anläggningstillgångar	-24 432	0
Avsättningsförändring	-272 686	-295 080
Förutbetalad leasingavgift	-87 502	-46 054
Nedskrivning osäker kundfordring Hydro-Tec Schweiz	1 423 942	0
Återföring nedskrivning osäker kundfordring Diatom	-385 282	-471 681
Omklassificering av lån	0	-4 755 000
Övrigt	-98 157	301 874
	<b>7 389 609</b>	<b>888 329</b>

**Moderbolaget**

	<b>2022-08-31</b>	<b>2021-08-31</b>
Avskrivningar	2 997 248	2 928 797
Vinst vid försäljning av anläggningstillgångar	-24 432	0
Avsättningsförändring	-267 643	-288 953
Förutbetalad leasingavgift	-87 502	-46 054
Nedskrivning osäker kundfordran Hydro-Tec Schweiz	1 423 942	0
Återföring nedskrivning osäker kundfordran Diatom	-385 282	-471 681
Omklassificering av lån	0	-4 755 000
	<b>3 656 331</b>	<b>-2 632 891</b>

**Not 28 Inköp och försäljning mellan koncernföretag  
Moderbolaget**

	<b>2021-09-01 -2022-08-31</b>	<b>2020-09-01 -2021-08-31</b>
Andel av årets totala inköp som skett från andra företag i koncernen	0,00 %	0,00 %
Andel av årets totala försäljningar som skett till andra företag i koncernen	9,13 %	7,98 %

**Not 29 Andelar i koncernföretag  
Moderbolaget**

	<b>2022-08-31</b>	<b>2021-08-31</b>
Ingående anskaffningsvärden	100 001	100 001
<b>Utgående ackumulerade anskaffningsvärden</b>	<b>100 001</b>	<b>100 001</b>
<b>Utgående redovisat värde</b>	<b>100 001</b>	<b>100 001</b>

Tractive Aktiebolag  
Org.nr 556403-8627

38 (39)

**Not 30 Specifikation andelar i koncernföretag****Moderbolaget**

<b>Namn</b>	<b>Kapital- andel</b>	<b>Rösträtts- andel</b>	<b>Antal andelar</b>
Pentruder AB	100	100	1 000
Pentruder Japan Co, Ltd	80	80	1 000

	<b>Org.nr</b>	<b>Säte</b>
Pentruder AB	556758-5566	Borlänge
Pentruder Japan Co, Ltd	240000021971	Hiroshima City

**Not 31 Disposition av vinst eller förlust****Moderbolaget****2022-08-31****Förslag till vinstdisposition**

Styrelsen föreslår att till förfogande stående vinstmedel:

balanserad vinst	57 551 966
årets vinst	22 173 722
	<b>79 725 688</b>
disponeras så att	
till aktieägare utdelas	4 100 000
i ny räkning överföres	75 625 688
	<b>79 725 688</b>

2023032817158

Tractive Aktiebolag  
Org.nr 556403-8627

39 (39)

**Not 32 Obeskattade reserver  
Moderbolaget**

	2022-08-31	2021-08-31
Akkumulerade överavskrivningar	908 799	729 790
Periodiseringsfonder	19 736 000	9 936 000
	<b>20 644 799</b>	<b>10 665 790</b>
Skatteeffekt av schablonränta på periodiseringsfond	10 234	10 632

Borlänge, den dag som framgår av våra elektroniska underskrifter

DocuSigned by:  
*Anders Johnsen*  
QC7A38D9AFF74F4...  
Anders Johnsen

DocuSigned by:  
*Ingrid Johnsen*  
D69D7B0E0658492...  
Ingrid Johnsen

DocuSigned by:  
*Marie Peil*  
D793D6D605A1452...  
Marie Peil

DocuSigned by:  
*Kristoffer Johnsen*  
568F8F9E6EF447D...  
Kristoffer Johnsen

DocuSigned by:  
*Jenny Muda*  
1CF1A6C7FF194BD...  
Jenny Muda

Vår revisionsberättelse har lämnats den dag som framgår av min elektroniska underskrift  
KPMG AB

DocuSigned by:  
*Josefine Ros Skottheim*  
ECA09552CBE24F2...  
Josefine Ros Skottheim  
Auktoriserad revisor

2023032817159

**Certificate Of Completion**

Envelope Id: DF23D389381C4153B4418D13729F50E7  
Subject: Signing with DocuSign: Tractive AB årsredovisning RÅ 2122.pdf  
Source Envelope:  
Document Pages: 39  
Certificate Pages: 6  
AutoNav: Enabled  
Envelopeld Stamping: Enabled  
Time Zone: (UTC+01:00) Amsterdam, Berlin, Bern, Rome, Stockholm, Vienna

Status: Completed

Envelope Originator:  
Josefine Ros Skottheim  
PO Box 50768  
Malmö, SE -202 71  
josefine.ros.skottheim@kpmg.se  
IP Address: 90.227.233.239

**Record Tracking**

Status: Original  
1/10/2023 4:55:59 PM  
Holder: Josefine Ros Skottheim  
josefine.ros.skottheim@kpmg.se

Location: DocuSign

**Signer Events**

Anders Johnsen  
aj@tractive.se  
Security Level: Email, Account Authentication  
(None)

**Signature**

DocuSigned by:  
Anders Johnsen  
0C7A38D9AFF74F4...

Signature Adoption: Pre-selected Style  
Using IP Address: 46.59.70.230

**Timestamp**

Sent: 1/10/2023 5:04:04 PM  
Viewed: 1/11/2023 11:28:31 AM  
Signed: 1/11/2023 11:29:18 AM

**Authentication Details**

Identity Verification Details:  
Workflow ID: facedebc-e28d-4182-adbf-789fbd673b01  
Workflow Name: DocuSign ID Verification  
Workflow Description: The signer will need to identify themselves with a valid government ID.  
Identification Method: Electronic ID  
Type of Electronic ID: BankID Sweden  
Transaction Unique ID: 621d1b97-46cf-5a40-8b8d-c2708eb982a7  
Country or Region of ID: SE  
Result: Passed  
Performed: 1/11/2023 11:28:14 AM

**Electronic Record and Signature Disclosure:**

Accepted: 1/11/2023 11:28:31 AM  
ID: b07d65d9-5307-44d1-b8f9-0bcb0787e71d

Ingrid Johnsen  
ingrid.johnsen@tractive.se  
Security Level: Email, Account Authentication  
(None)

DocuSigned by:  
Ingrid Johnsen  
D69D7B0E0658492...

Signature Adoption: Pre-selected Style  
Using IP Address: 193.234.127.33

Sent: 1/10/2023 5:04:05 PM  
Viewed: 1/10/2023 5:37:48 PM  
Signed: 1/10/2023 5:38:24 PM

**Authentication Details**

Identity Verification Details:  
Workflow ID: facedebc-e28d-4182-adbf-789fbd673b01  
Workflow Name: DocuSign ID Verification  
Workflow Description: The signer will need to identify themselves with a valid government ID.  
Identification Method: Electronic ID  
Type of Electronic ID: BankID Sweden  
Transaction Unique ID: 827a8267-52d5-50c5-98bd-73145c4643d6  
Country or Region of ID: SE  
Result: Passed  
Performed: 1/10/2023 5:37:32 PM

**Electronic Record and Signature Disclosure:**

Accepted: 1/10/2023 5:37:48 PM  
ID: 12880434-0dcd-4b61-8514-5b985fcebfc6


2023032817160

2023032817161

**Signer Events**

Jenny Muda  
jenny.muda@tractive.se  
Security Level: Email, Account Authentication (None)

**Signature**

DocuSigned by:  
  
1CF1A8C7FF194BD...

Signature Adoption: Drawn on Device  
Using IP Address: 46.39.127.180  
Signed using mobile

**Timestamp**

Sent: 1/10/2023 5:04:06 PM  
Viewed: 1/10/2023 8:13:05 PM  
Signed: 1/10/2023 8:13:26 PM


**Authentication Details**

Identity Verification Details:  
Workflow ID: facedebc-e28d-4182-adbf-789fbd673b01  
Workflow Name: DocuSign ID Verification  
Workflow Description: The signer will need to identify themselves with a valid government ID.  
Identification Method: Electronic ID  
Type of Electronic ID: BankID Sweden  
Transaction Unique ID: 22534e87-ebe4-54ea-8893-feb1838cbbc6  
Country or Region of ID: SE  
Result: Passed  
Performed: 1/10/2023 8:12:50 PM

**Electronic Record and Signature Disclosure:**

Accepted: 1/10/2023 8:13:05 PM  
ID: 3b85c1e2-f3e8-4bac-80e3-98fd9e3a3ff2

Josefine Ros Skottheim  
josefine.ros.skottheim@kpmg.se  
Security Level: Email, Account Authentication (None)

DocuSigned by:  
  
ECA09552CBE24F2...

Signature Adoption: Uploaded Signature Image  
Using IP Address: 195.84.56.2

Sent: 1/10/2023 5:04:07 PM  
Resent: 1/13/2023 9:35:27 AM  
Viewed: 1/16/2023 2:11:47 PM  
Signed: 1/16/2023 2:16:43 PM


**Authentication Details**

Identity Verification Details:  
Workflow ID: facedebc-e28d-4182-adbf-789fbd673b01  
Workflow Name: DocuSign ID Verification  
Workflow Description: The signer will need to identify themselves with a valid government ID.  
Identification Method: Electronic ID  
Type of Electronic ID: BankID Sweden  
Transaction Unique ID: 3f573b00-fac7-5d32-930f-889da9c8d0ef  
Country or Region of ID: SE  
Result: Passed  
Performed: 1/16/2023 2:11:33 PM

**Electronic Record and Signature Disclosure:**

Not Offered via DocuSign

Kristoffer Johnsen  
kristoffer.johnsen@tractive.se  
Security Level: Email, Account Authentication (None)

DocuSigned by:  
  
568F8F9E6EF447D...

Signature Adoption: Pre-selected Style  
Using IP Address: 193.234.127.33

Sent: 1/10/2023 5:04:07 PM  
Resent: 1/13/2023 9:35:27 AM  
Viewed: 1/13/2023 9:59:46 AM  
Signed: 1/13/2023 9:59:59 AM

**Authentication Details**

Identity Verification Details:  
Workflow ID: facedebc-e28d-4182-adbf-789fbd673b01  
Workflow Name: DocuSign ID Verification  
Workflow Description: The signer will need to identify themselves with a valid government ID.  
Identification Method: Electronic ID  
Type of Electronic ID: BankID Sweden  
Transaction Unique ID: 8140f98a-e5d1-5441-baf2-88c9e7939e86  
Country or Region of ID: SE  
Result: Passed  
Performed: 1/10/2023 5:17:30 PM

2023032817162

**Signer Events**

**Signature**

**Timestamp**


**Identity Verification Details:**

Workflow ID: facedebc-e28d-4182-adbf-789fbd673b01  
Workflow Name: DocuSign ID Verification  
Workflow Description: The signer will need to identify themselves with a valid government ID.  
Identification Method: Electronic ID  
Type of Electronic ID: BankID Sweden  
Transaction Unique ID: 098e4a92-bb39-5ac4-b57e-6123b56ce900  
Country or Region of ID: SE  
Result: Passed  
Performed: 1/13/2023 9:59:25 AM

**Electronic Record and Signature Disclosure:**

Accepted: 1/13/2023 9:59:46 AM  
ID: 1609d76f-3c5b-4421-8cc3-ffb6af3a680b

Marie Peil  
marie.peil@tractive.se  
Security Level: Email, Account Authentication  
(None)



Sent: 1/10/2023 5:04:08 PM  
Viewed: 1/11/2023 9:01:20 AM  
Signed: 1/11/2023 9:02:14 AM

Signature Adoption: Uploaded Signature Image  
Using IP Address: 193.234.127.33

**Authentication Details**

**Identity Verification Details:**

Workflow ID: facedebc-e28d-4182-adbf-789fbd673b01  
Workflow Name: DocuSign ID Verification  
Workflow Description: The signer will need to identify themselves with a valid government ID.  
Identification Method: Electronic ID  
Type of Electronic ID: BankID Sweden  
Transaction Unique ID: 7cb26c9f-c777-5a62-800f-6105b12692f4  
Country or Region of ID: SE  
Result: Passed  
Performed: 1/11/2023 9:00:59 AM

**Electronic Record and Signature Disclosure:**

Accepted: 1/11/2023 9:01:20 AM  
ID: f2b35f2c-bae4-43be-8f99-6b0b8459e9fd

**In Person Signer Events**

**Signature**

**Timestamp**

**Editor Delivery Events**

**Status**

**Timestamp**

**Agent Delivery Events**

**Status**

**Timestamp**

**Intermediary Delivery Events**

**Status**

**Timestamp**

**Certified Delivery Events**

**Status**

**Timestamp**

**Carbon Copy Events**

**Status**

**Timestamp**

**Witness Events**

**Signature**

**Timestamp**

**Notary Events**

**Signature**

**Timestamp**

**Envelope Summary Events**

**Status**

**Timestamps**

Envelope Sent Hashed/Encrypted 1/10/2023 5:04:08 PM  
Certified Delivered Security Checked 1/11/2023 9:01:20 AM  
Signing Complete Security Checked 1/11/2023 9:02:14 AM  
Completed Security Checked 1/16/2023 2:16:43 PM

**Payment Events**

**Status**

**Timestamps**

**Electronic Record and Signature Disclosure**



# Revisionsberättelse

Till bolagsstämman i Tractive Aktiebolag, org. nr 556403-8627

## Rapport om årsredovisningen och koncernredovisningen

### Uttalanden

Vi har utfört en revision av årsredovisningen och koncernredovisningen för Tractive Aktiebolag för räkenskapsåret 2021-09-01—2022-08-31.

Enligt vår uppfattning har årsredovisningen och koncernredovisningen upprättats i enlighet med årsredovisningslagen och ger en i alla väsentliga avseenden rättvisande bild av moderbolagets och koncernens finansiella ställning per den 31 augusti 2022 och av dessas finansiella resultat och kassaflöde för räkenskapsåret enligt årsredovisningslagen. Förvaltningsberättelsen är förenlig med årsredovisningens och koncernredovisningens övriga delar.

Vi tillstyrker därför att bolagsstämman fastställer resultaträkningen och balansräkningen för moderbolaget och för koncernen.

### Grund för uttalanden

Vi har utfört revisionen enligt International Standards on Auditing (ISA) och god revisionsred i Sverige. Vårt ansvar enligt dessa standarder beskrivs närmare i avsnittet Revisorns ansvar. Vi är oberoende i förhållande till moderbolaget och koncernen enligt god revisorsred i Sverige och har i övrigt fullgjort vårt yrkesetiska ansvar enligt dessa krav.

Vi anser att de revisionsbevis vi har inhämtat är tillräckliga och ändamålsenliga som grund för våra uttalanden.

### Övriga upplysningar

Revisionen av årsredovisningen och koncernredovisningen för räkenskapsåret 2020-09-01—2021-08-31 har utförts av nuvarande huvudansvarig revisor som tidigare var personvald revisor i bolaget och verksam vid en annan revisionsbyrå. Revisionsberättelsen avlämnades och daterades den 20 januari 2022 med omodifierade uttalanden i Rapport om årsredovisningen och koncernredovisningen.

### Styrelsens ansvar

Det är styrelsen som har ansvaret för att årsredovisningen och koncernredovisningen upprättas och att de ger en rättvisande bild enligt årsredovisningslagen. Styrelsen ansvarar även för den interna kontroll som den bedömer är nödvändig för att upprätta en årsredovisning och koncernredovisning som inte innehåller några väsentliga felaktigheter, vare sig dessa beror på oegentligheter eller misstag.

Vid upprättandet av årsredovisningen och koncernredovisningen ansvarar styrelsen för bedömningen av bolagets och koncernens

förmåga att fortsätta verksamheten. Den upplyser, när så är tillämpligt, om förhållanden som kan påverka förmågan att fortsätta verksamheten och att använda antagandet om fortsatt drift. Antagandet om fortsatt drift tillämpas dock inte om styrelsen avser att likvidera bolaget, upphöra med verksamheten eller inte har något realistiskt alternativ till att göra något av detta.

### Revisorns ansvar

Våra mål är att uppnå en rimlig grad av säkerhet om huruvida årsredovisningen och koncernredovisningen som helhet inte innehåller några väsentliga felaktigheter, vare sig dessa beror på oegentligheter eller misstag, och att lämna en revisionsberättelse som innehåller våra uttalanden. Rimlig säkerhet är en hög grad av säkerhet, men är ingen garanti för att en revision som utförs enligt ISA och god revisionsred i Sverige alltid kommer att upptäcka en väsentlig felaktighet om en sådan finns. Felaktigheter kan uppstå på grund av oegentligheter eller misstag och anses vara väsentliga om de enskilt eller tillsammans rimligen kan förväntas påverka de ekonomiska beslut som användare fattar med grund i årsredovisningen och koncernredovisningen.

Som del av en revision enligt ISA använder vi professionellt omdöme och har en professionellt skeptisk inställning under hela revisionen. Dessutom:

- identifierar och bedömer vi riskerna för väsentliga felaktigheter i årsredovisningen och koncernredovisningen, vare sig dessa beror på oegentligheter eller misstag, utformar och utför granskningsåtgärder bland annat utifrån dessa risker och inhämtar revisionsbevis som är tillräckliga och ändamålsenliga för att utgöra en grund för våra uttalanden. Risken för att inte upptäcka en väsentlig felaktighet till följd av oegentligheter är högre än för en väsentlig felaktighet som beror på misstag, eftersom oegentligheter kan innefatta agerande i maskopi, förfalskning, avsiktliga utelämnanden, felaktig information eller åsidosättande av intern kontroll.
- skaffar vi oss en förståelse av den del av bolagets interna kontroll som har betydelse för vår revision för att utforma granskningsåtgärder som är lämpliga med hänsyn till omständigheterna, men inte för att uttala oss om effektiviteten i den interna kontrollen.

- utvärderar vi lämpligheten i de redovisningsprinciper som används och rimligheten i styrelsens uppskattningar i redovisningen och tillhörande upplysningar.
- drar vi en slutsats om lämpligheten i att styrelsen använder antagandet om fortsatt drift vid upprättandet av årsredovisningen och koncernredovisningen. Vi drar också en slutsats, med grund i de inhämtade revisionsbevisen, om huruvida det finns någon väsentlig osäkerhetsfaktor som avser sådana händelser eller förhållanden som kan leda till betydande tvivel om bolagets och koncernens förmåga att fortsätta verksamheten. Om vi drar slutsatsen att det finns en väsentlig osäkerhetsfaktor, måste vi i revisionsberättelsen fästa uppmärksamheten på upplysningarna i årsredovisningen och koncernredovisningen om den väsentliga osäkerhetsfaktorn eller, om sådana upplysningar är otillräckliga, modifiera uttalandet om årsredovisningen och koncernredovisningen. Våra slutsatser baseras på de revisionsbevis som inhämtas fram till datumet för revisionsberättelsen. Dock kan framtida händelser eller förhållanden göra att ett bolag och en koncern inte längre kan fortsätta verksamheten.
- utvärderar vi den övergripande presentationen, strukturen och innehållet i årsredovisningen och koncernredovisningen, däribland upplysningarna, och om årsredovisningen och koncernredovisningen återger de underliggande transaktionerna och händelserna på ett sätt som ger en rättvisande bild.
- inhämtar vi tillräckliga och ändamålsenliga revisionsbevis avseende den finansiella informationen för enheterna eller affärsaktiviteterna inom koncernen för att göra ett uttalande avseende koncernredovisningen. Vi ansvarar för styrning, övervakning och utförande av koncernrevisionen. Vi är ensamt ansvariga för våra uttalanden.



Vi måste informera styrelsen om bland annat revisionens planerade omfattning och inriktning samt tidpunkten för den. Vi måste också informera om betydelsefulla iakttagelser under revisionen, däribland

de eventuella betydande brister i den interna kontrollen som vi identifierat.

## Rapport om andra krav enligt lagar och andra författningar

### Uttalanden

Utöver vår revision av årsredovisningen och koncernredovisningen har vi även utfört en revision av styrelsens förvaltning för Tractive Aktiebolag för räkenskapsåret 2021-09-01—2022-08-31 samt av förslaget till dispositioner beträffande bolagets vinst eller förlust.

Vi tillstyrker att bolagsstämman disponerar vinsten enligt förslaget i förvaltningsberättelsen och beviljar styrelsens ledamöter ansvarsfrihet för räkenskapsåret.

### Grund för uttalanden

Vi har utfört revisionen enligt god revisionssed i Sverige. Vårt ansvar enligt denna beskrivs närmare i avsnittet Revisorns ansvar. Vi är oberoende i förhållande till moderbolaget och koncernen enligt god revisorssed i Sverige och har i övrigt fullgjort vårt yrkesetiska ansvar enligt dessa krav.

Vi anser att de revisionsbevis vi har inhämtat är tillräckliga och ändamålsenliga som grund för våra uttalanden.

### Styrelsens ansvar

Det är styrelsen som har ansvaret för förslaget till dispositioner beträffande bolagets vinst eller förlust. Vid förslag till utdelning innefattar detta bland annat en bedömning av om utdelningen är försvarlig med hänsyn till de krav som bolagets och koncernens verksamhetsart, omfattning och risker ställer på storleken av moderbolagets och koncernens egna kapital, konsolideringsbehov, likviditet och ställning i övrigt.

Styrelsen ansvarar för bolagets organisation och förvaltningen av bolagets angelägenheter. Detta innefattar bland annat att fortlöpande bedöma bolagets och koncernens ekonomiska situation och att tillse att bolagets organisation är utformad så att bokföringen, medelsförvaltningen och bolagets ekonomiska angelägenheter i övrigt kontrolleras på ett betryggande sätt.

### Revisorns ansvar

Vårt mål beträffande revisionen av förvaltningen, och därmed vårt uttalande om ansvarsfrihet, är att inhämta revisionsbevis för att med en rimlig grad av säkerhet kunna bedöma om någon styrelseledamot i något väsentligt avseende:

- företagit någon åtgärd eller gjort sig skyldig till någon försummelse som kan föranleda ersättningsskyldighet mot bolaget, eller
- på något annat sätt handlat i strid med aktiebolagslagen, årsredovisningslagen eller bolagsordningen.

Vårt mål beträffande revisionen av förslaget till dispositioner av bolagets vinst eller förlust, och därmed vårt uttalande om detta, är att med rimlig grad av säkerhet bedöma om förslaget är förenligt med aktiebolagslagen.

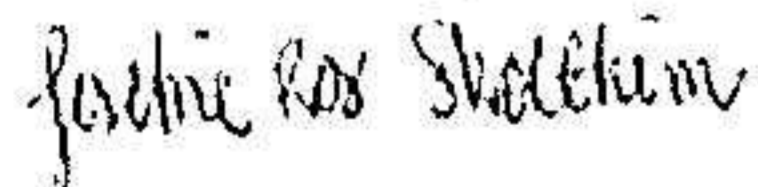
Rimlig säkerhet är en hög grad av säkerhet, men ingen garanti för att en revision som utförs enligt god revisionssed i Sverige alltid kommer att upptäcka åtgärder eller försummelser som kan föranleda

ersättningsskyldighet mot bolaget, eller att ett förslag till dispositioner av bolagets vinst eller förlust inte är förenligt med aktiebolagslagen.

Som en del av en revision enligt god revisionssed i Sverige använder vi professionellt omdöme och har en professionellt skeptisk inställning under hela revisionen. Granskningen av förvaltningen och förslaget till dispositioner av bolagets vinst eller förlust grundar sig främst på revisionen av räkenskaperna. Vilka tillkommande granskningsåtgärder som utförs baseras på vår professionella bedömning med utgångspunkt i risk och väsentlighet. Det innebär att vi fokuserar granskningen på sådana åtgärder, områden och förhållanden som är väsentliga för verksamheten och där avsteg och överträdelser skulle ha särskild betydelse för bolagets situation. Vi går igenom och prövar fattade beslut, beslutsunderlag, vidtagna åtgärder och andra förhållanden som är relevanta för vårt uttalande om ansvarsfrihet. Som underlag för vårt uttalande om styrelsens förslag till dispositioner beträffande bolagets vinst eller förlust har vi granskat styrelsens motiverade yttrande samt ett urval av underlagen för detta för att kunna bedöma om förslaget är förenligt med aktiebolagslagen.

Falun den 16 januari 2023

KPMG AB

DocuSigned by:  
  
 ECA09552CBE24F2...  
 Josefine Ros Skotheim  
 Auktoriserad revisor

2023032817165

**Certificate Of Completion**

Envelope Id: 7B64FBF5BD3E44A38E6F54BEF0471924  
Subject: Complete with DocuSign: RB Tractive.pdf  
Source Envelope:  
Document Pages: 2  
Certificate Pages: 2  
AutoNav: Enabled  
Envelopeld Stamping: Enabled  
Time Zone: (UTC+01:00) Amsterdam, Berlin, Bern, Rome, Stockholm, Vienna

Status: Completed

Envelope Originator:  
Josefine Ros Skottheim  
PO Box 50768  
Malmö, SE -202 71  
josefine.ros.skottheim@kpmg.se  
IP Address: 195.84.56.2

**Record Tracking**

Status: Original  
1/16/2023 11:55:10 AM


Holder: Josefine Ros Skottheim  
josefine.ros.skottheim@kpmg.se

Location: DocuSign

**Signer Events**

Josefine Ros Skottheim  
josefine.ros.skottheim@kpmg.se  
Security Level: Email, Account Authentication (None)

**Signature**



Signature Adoption: Uploaded Signature Image  
Using IP Address: 195.84.56.2

**Timestamp**

Sent: 1/16/2023 11:55:29 AM  
Viewed: 1/16/2023 2:01:33 PM  
Signed: 1/16/2023 2:10:29 PM

**Authentication Details**

Identity Verification Details:  
Workflow ID: facedebc-e28d-4182-adbf-789fbd673b01  
Workflow Name: DocuSign ID Verification  
Workflow Description: The signer will need to identify themselves with a valid government ID.  
Identification Method: Electronic ID  
Type of Electronic ID: BankID Sweden  
Transaction Unique ID: 1622ca82-d3bc-5342-bd7e-2de4cd4553dc  
Country or Region of ID: SE  
Result: Passed  
Performed: 1/16/2023 2:01:20 PM

**Electronic Record and Signature Disclosure:**  
Not Offered via DocuSign

**In Person Signer Events**

Signature

Timestamp

**Editor Delivery Events**

Status

Timestamp

**Agent Delivery Events**

Status

Timestamp

**Intermediary Delivery Events**

Status

Timestamp

**Certified Delivery Events**

Status

Timestamp

**Carbon Copy Events**

Status

Timestamp

**Witness Events**

Signature

Timestamp

**Notary Events**

Signature

Timestamp

**Envelope Summary Events**

Status

Timestamps

Envelope Sent Hashed/Encrypted 1/16/2023 11:55:29 AM  
Certified Delivered Security Checked 1/16/2023 2:01:33 PM  
Signing Complete Security Checked 1/16/2023 2:10:29 PM  
Completed Security Checked 1/16/2023 2:10:29 PM

Payment Events

Status

Timestamps

2023032817166