

Årsredovisning

för

Anrica AB

556354-5127


Räkenskapsåret

2023

Fastställelseintyg

Undertecknad styrelseledamot i Anrica AB intygar, dels att denna kopia av årsredovisningen stämmer överens med originalet, dels att resultaträkningen och balansräkningen i årsredovisningen har fastställts på årsstämman den 31 mars 2024. Årsstämman beslutade att godkänna styrelsens förslag till resultatdisposition.

Ekerö den 31 mars 2024



Jan-Peder Daréus

Styrelsen för Anrica AB avger följande årsredovisning för räkenskapsåret 2023.

Årsredovisningen är upprättad i svenska kronor, SEK. Om inte annat särskilt anges, redovisas alla belopp i hela kronor (kr). Uppgifter inom parentes avser föregående år.

Förvaltningsberättelse

Allmänt om verksamheten

Bolaget bedriver konsultverksamhet avseende upphandlingar samt juridik. Bolaget utför även tjänster som dietist, personlig tränare och hälsocoach.

Företaget har sitt säte i Ekerö.

Flerårsöversikt (Tkr)	2023	2022	2021	2020
Nettoomsättning	5 074	4 626	3 062	2 017
Resultat efter finansiella poster	2 649	3 097	1 418	774
Soliditet (%)	24,2	18,4	16,0	50,8

Förändringar i eget kapital

	Aktie- kapital	Reserv- fond	Balanserat resultat	Årets resultat	Totalt
Belopp vid årets ingång	100 000	20 000	842 112	1 829 254	2 791 366
Disposition enligt beslut av årsstämman:					
Utdelning			-700 000		-700 000
Balanseras i ny räkning			1 829 254	-1 829 254	0
Årets resultat				1 546 369	1 546 369
Belopp vid årets utgång	100 000	20 000	1 971 366	1 546 369	3 637 735

Resultatdisposition

Styrelsen föreslår att till förfogande stående vinstmedel (kronor):

balanserad vinst	1 971 366
årets vinst	1 546 369
	3 517 735

disponeras så att	
till aktieägare utdelas (600 kronor per aktie)	600 000
i ny räkning överföres	2 917 735
	3 517 735

Styrelsen föreslås bemyndigas att besluta om tidpunkt då utdelningen skall betalas.

Styrelsen anser att förslaget är förenligt med försiktighetsregeln i 17 kap. 3 § aktiebolagslagen enligt följande redogörelse: Styrelsens uppfattning är att vinstutdelningen är försvarlig med hänsyn till de krav verksamhetens art, omfattning och risk ställer på storleken på det egna kapitalet, bolagets konsolideringsbehov, likviditet och ställning i övrigt.

Resultaträkning

Not

2023-01-01
-2023-12-31

2022-01-01
-2022-12-31

Rörelseintäkter, lagerförändringar m. m.

Nettoomsättning

5 074 201

4 626 467

Övriga rörelseintäkter

261 491

361 134

Summa rörelseintäkter, lagerförändringar m.m.

5 335 692

4 987 601

Rörelsekostnader

Övriga externa kostnader

-629 812

-390 527

Personalkostnader

2

-1 506 887

-1 238 411

Avskrivningar av materiella anläggningstillgångar

-177 556

-116 757

Summa rörelsekostnader

-2 314 255

-1 745 695

Rörelseresultat

3 021 437

3 241 906

Finansiella poster

Övriga ränteintäkter och liknande resultatposter

30 644

673

Räntekostnader och liknande resultatposter

-403 162

-145 494

Summa finansiella poster

-372 518

-144 821

Resultat efter finansiella poster

2 648 919

3 097 085

Bokslutsdispositioner

Förändring av periodiseringsfonder

-681 400

-783 000

Summa bokslutsdispositioner

-681 400

-783 000

Resultat före skatt

1 967 519

2 314 085

Skatter

Skatt på årets resultat

-421 150

-484 831

Årets resultat

1 546 369

1 829 254

Balansräkning

Not

2023-12-31

2022-12-31

TILLGÅNGAR

Anläggningstillgångar

Materiella anläggningstillgångar

Byggnader och mark

3

18 656 105

18 816 761

Inventarier, verktyg och installationer

4

172 539

19 090

Summa materiella anläggningstillgångar

18 828 644

18 835 851

Finansiella anläggningstillgångar

Andra långfristiga fordringar

5

1 100 000

1 100 000

Summa finansiella anläggningstillgångar

1 100 000

1 100 000

Summa anläggningstillgångar

19 928 644

19 935 851

Omsättningstillgångar

Kortfristiga fordringar

Kundfordringar

556 060

442 687

Förutbetalda kostnader och upplupna intäkter

7 210

6 804

Summa kortfristiga fordringar

563 270

449 491

Kassa och bank

Kassa och bank

1 166 580

566 002

Summa kassa och bank

1 166 580

566 002

Summa omsättningstillgångar

1 729 850

1 015 493

SUMMA TILLGÅNGAR

21 658 494

20 951 344

Balansräkning

Not

2023-12-31

2022-12-31

EGET KAPITAL OCH SKULDER

Eget kapital

Bundet eget kapital

Aktiekapital

100 000

100 000

Reservfond

20 000

20 000

Summa bundet eget kapital

120 000

120 000

Fritt eget kapital

Balanserat resultat

1 971 366

842 112

Årets resultat

1 546 369

1 829 254

Summa fritt eget kapital

3 517 735

2 671 366

Summa eget kapital

3 637 735

2 791 366

Obeskattade reserver

Periodiseringsfonder

2 018 200

1 336 800

Summa obeskattade reserver

2 018 200

1 336 800

Långfristiga skulder

Övriga skulder till kreditinstitut

13 239 585

13 955 495

Övriga skulder

600 000

1 150 000

Summa långfristiga skulder

13 839 585

15 105 495

Kortfristiga skulder

Övriga skulder till kreditinstitut

340 080

0

Skatteskulder

569 574

625 339

Övriga skulder

1 233 320

1 058 344

Upplupna kostnader och förutbetalda intäkter

20 000

34 000

Summa kortfristiga skulder

2 162 974

1 717 683

SUMMA EGET KAPITAL OCH SKULDER

21 658 494

20 951 344

Noter

Not 1 Redovisningsprinciper

Allmänna upplysningar

Årsredovisningen är upprättad i enlighet med årsredovisningslagen och Bokföringsnämndens allmänna råd (BFNAR 2016:10) om årsredovisning i mindre företag.

Not 2 Medelantalet anställda

	2023	2022
Medelantalet anställda	2	2

Not 3 Byggnader och mark

	2023-12-31	2022-12-31
Ingående anskaffningsvärden	18 932 608	7 332 908
Inköp		11 599 700
Utgående ackumulerade anskaffningsvärden	18 932 608	18 932 608
Ingående avskrivningar	-115 847	0
Årets avskrivningar	-160 656	-115 847
Utgående ackumulerade avskrivningar	-276 503	-115 847
Utgående redovisat värde	18 656 105	18 816 761

Not 4 Inventarier, verktyg och installationer

	2023-12-31	2022-12-31
Ingående anskaffningsvärden	20 000	
Inköp	170 349	20 000
Utgående ackumulerade anskaffningsvärden	190 349	20 000
Ingående avskrivningar	-910	
Årets avskrivningar	-16 900	-910
Utgående ackumulerade avskrivningar	-17 810	-910
Utgående redovisat värde	172 539	19 090

2024041006762

Anrica AB
Org.nr 556354-5127

7 (7)

Not 5 Andra långfristiga fordringar

	2023-12-31	2022-12-31
Ingående anskaffningsvärden	1 100 000	1 100 000
Utgående ackumulerade anskaffningsvärden	1 100 000	1 100 000
Utgående redovisat värde	1 100 000	1 100 000

Not 6 Checkräkningskredit

	2023-12-31	2022-12-31
Beviljat belopp på checkräkningskredit uppgår till	300 000	300 000
Utnyttjad kredit uppgår till	0	0

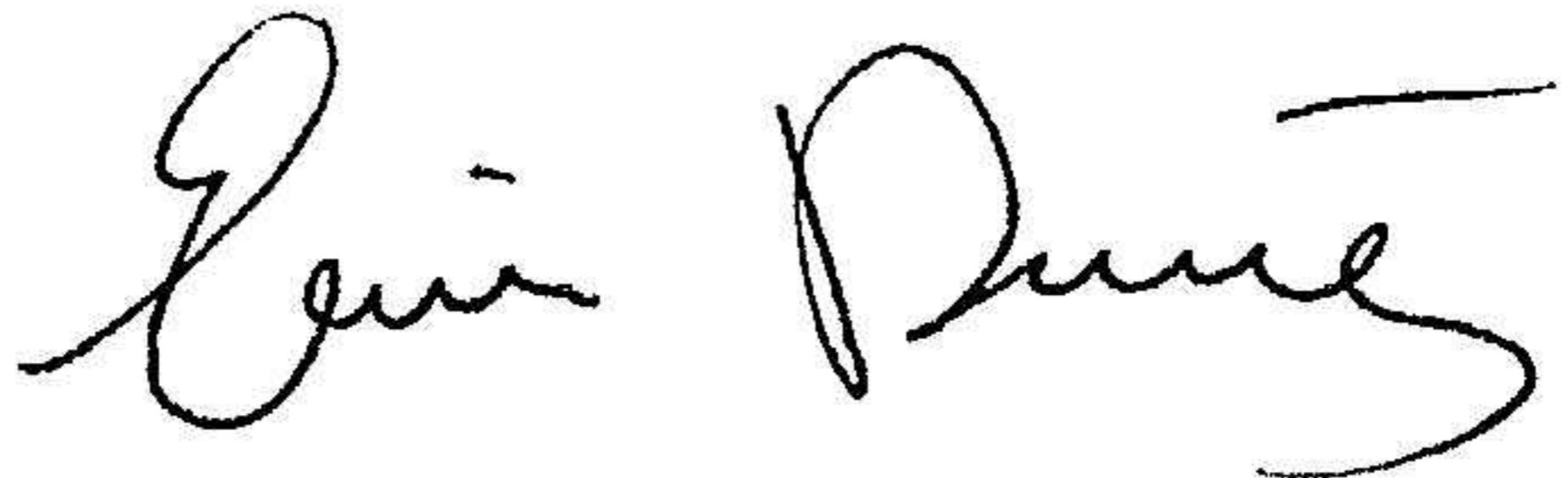
Not 7 Ställda säkerheter

	2023-12-31	2022-12-31
Företagsinteckning	300 000	300 000
Fastighetsinteckning	14 195 750	14 195 750
	14 495 750	14 495 750


Ekerö 2024-03-31



Anders Daréus
Ordförande



Erika Daréus



Jan-Peder Daréus