

Årsredovisning

för

Altiro Consulting AB

556895-4035


Räkenskapsåret

2024


Fastställelseintyg

Undertecknad styrelseledamot i Altiro Consulting AB intygar, dels att denna kopia av årsredovisningen stämmer överens med originalet, dels att resultaträkningen och balansräkningen i årsredovisningen har fastställts på årsstämma den 28 maj 2025. Årsstämman beslutade att godkänna styrelsens förslag till resultatdisposition.

Marstrand den 28 maj 2025



Jörgen Ljunggren



Årsredovisning
för
Altiro Consulting AB
556895-4035
Räkenskapsåret
2024

Styrelsen och verkställande direktören för Altiro Consulting AB avger följande årsredovisning för räkenskapsåret 2024.

Årsredovisningen är upprättad i svenska kronor, SEK. Om inte annat särskilt anges, redovisas alla belopp i hela kronor (kr). Uppgifter inom parentes avser föregående år.

Förvaltningsberättelse

Verksamheten

Allmänt om verksamheten

Bolagets verksamhet utgörs av konsultverksamhet inom process- och verksamhetsutveckling samt implementation av IT-system.

Bolaget är ett helägt dotterbolag till JTL Consulting AB, orgnr.: 556821-9751.

Företaget har sitt säte i Kungälv.

Flerårsöversikt (tkr)	2024	2023	2022	2021
Nettoomsättning	2 929	2 396	2 313	1 797
Resultat efter finansiella poster	254	242	347	84
Soliditet (%)	44	50	38	47

Förändringar i eget kapital

	Aktie- kapital	Balanserat resultat	Årets resultat	Totalt
Belopp vid årets ingång	50 000	653 021	132 911	835 932
Disposition enligt beslut av årsstämman:				
Balanseras i ny räkning		132 911	-132 911	0
Årets resultat			156 986	156 986
Belopp vid årets utgång	50 000	785 932	156 986	992 918

Resultatdisposition

Styrelsen föreslår att till förfogande stående vinstmedel (kronor):

balanserad vinst	785 932
årets vinst	156 986
	942 918
disponeras så att i ny räkning överföres	942 918
	942 918

Företagets resultat och ställning i övrigt framgår av efterföljande resultat- och balansräkning med noter.

Resultaträkning

	Not	2024-01-01 -2024-12-31	2023-01-01 -2023-12-31
Rörelseintäkter, lagerförändringar m. m.			
Nettoomsättning		2 928 902	2 396 054
Summa rörelseintäkter, lagerförändringar m.m.		2 928 902	2 396 054
Rörelsekostnader			
Handelsvaror		-22 170	-15 889
Övriga externa kostnader		-1 683 452	-1 178 780
Personalkostnader	1	-1 169 735	-929 306
Avskrivningar av materiella anläggningstillgångar		-52 715	-52 715
Summa rörelsekostnader		-2 928 072	-2 176 690
Rörelseresultat		830	219 364
Finansiella poster			
Resultat från övriga finansiella anläggningstillgångar		226 431	0
Övriga ränteintäkter och liknande resultatposter		27 895	22 840
Räntekostnader och liknande resultatposter		-751	-244
Summa finansiella poster		253 575	22 596
Resultat efter finansiella poster		254 405	241 960
Bokslutsdispositioner			
Förändring av periodiseringsfonder		-71 794	-69 984
Förändring av överavskrivningar		18 743	4 184
Summa bokslutsdispositioner		-53 051	-65 800
Resultat före skatt		201 354	176 160
Skatter			
Skatt på årets resultat		-44 368	-43 249
Årets resultat		156 986	132 911

Balansräkning	Not	2024-12-31	2023-12-31
TILLGÅNGAR			
Anläggningstillgångar			
<i>Materiella anläggningstillgångar</i>			
Inventarier, verktyg och installationer	2	113 365	166 080
<i>Finansiella anläggningstillgångar</i>			
Andra långfristiga fordringar		900 000	650 000
Summa anläggningstillgångar		1 013 365	816 080
Omsättningstillgångar			
<i>Kortfristiga fordringar</i>			
Kundfordringar		12 319	12 318
Övriga fordringar		2 917	0
Förutbetalda kostnader och upplupna intäkter		413 923	353 886
Summa kortfristiga fordringar		429 159	366 204
<i>Kassa och bank</i>			
Kassa och bank		1 357 635	896 240
Summa omsättningstillgångar		1 786 794	1 262 444
SUMMA TILLGÅNGAR		2 800 159	2 078 524

Balansräkning	Not	2024-12-31	2023-12-31
EGET KAPITAL OCH SKULDER			
Eget kapital			
<i>Bundet eget kapital</i>			
Aktiekapital		50 000	50 000
<i>Fritt eget kapital</i>			
Balanserat resultat		785 932	653 021
Årets resultat		156 986	132 911
Summa fritt eget kapital		942 918	785 932
Summa eget kapital		992 918	835 932
Obeskattade reserver			
Periodiseringsfonder		265 578	193 784
Akkumulerade överavskrivningar		34 097	52 840
Summa obeskattade reserver		299 675	246 624
Kortfristiga skulder			
Skatteskulder		0	31 143
Övriga skulder		182 566	139 825
Upplupna kostnader och förutbetalda intäkter		1 325 000	825 000
Summa kortfristiga skulder		1 507 566	995 968
SUMMA EGET KAPITAL OCH SKULDER		2 800 159	2 078 524

Noter

Redovisningsprinciper

Allmänna upplysningar

Årsredovisningen är upprättad i enlighet med årsredovisningslagen och Bokföringsnämndens allmänna råd (BFNAR 2016:10) om årsredovisning i mindre företag.

Avskrivning

Tillämpade avskrivningstider:

Inventarier, verktyg och installationer 5 år

Nyckeltalsdefinitioner

Nettoomsättning

Rörelsens huvudintäkter, fakturerade kostnader, sidointäkter samt intäktskorrigeringar.

Resultat efter finansiella poster

Resultat efter finansiella intäkter och kostnader men före bokslutsdispositioner och skatter.

Soliditet (%)

Justerat eget kapital (eget kapital och obeskatade reserver med avdrag för uppskjuten skatt) i procent av balansomslutning.

Not 1 Medelantalet anställda

	2024	2023
Medelantalet anställda	1	1

Not 2 Inventarier, verktyg och installationer

	2024-12-31	2023-12-31
Ingående anskaffningsvärden	263 578	263 578
Utgående ackumulerade anskaffningsvärden	263 578	263 578
Ingående avskrivningar	-97 498	-44 783
Årets avskrivningar	-52 715	-52 715
Utgående ackumulerade avskrivningar	-150 213	-97 498
Utgående redovisat värde	113 365	166 080

Not 3 Rapport om årsredovisningen

Rapport om årsredovisningen enligt Rex - Svensk standard för redovisningsuppdrag har upprättats av Srf Auktoriserad Redovisningskonsult:

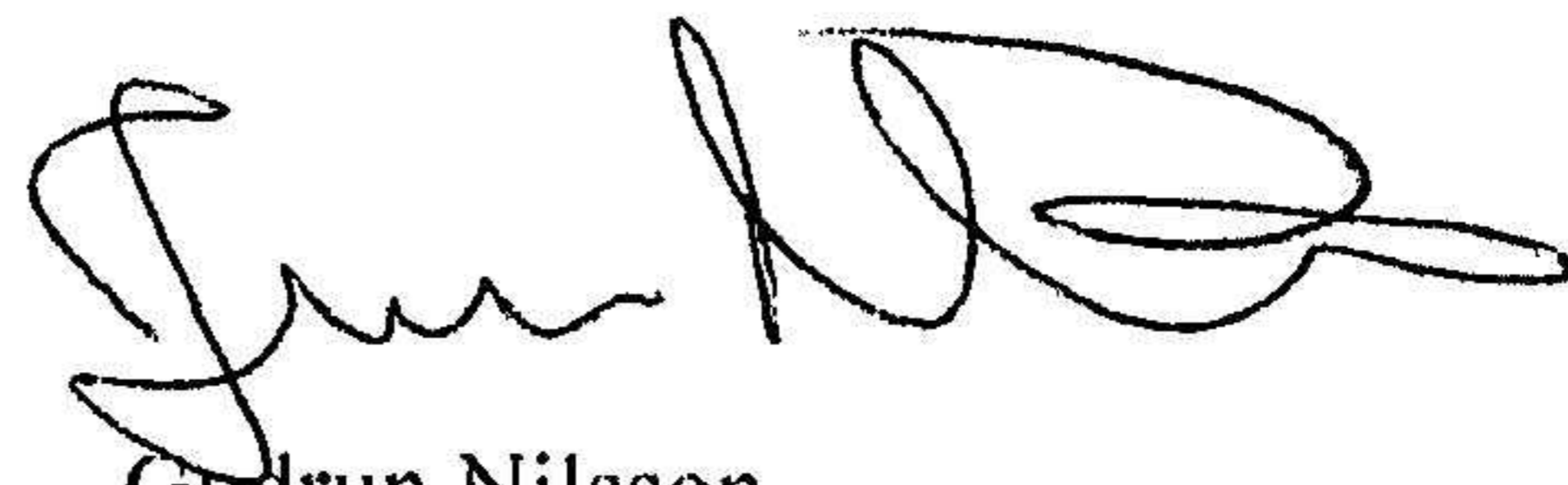
Eva Brorson, Brorsons Redovisning AB

Undertecknade försäkrar härmed att årsredovisningen har upprättats i enlighet med årsredovisningslagen och god redovisningssed, att aktuella redovisningsnormer har tillämpats och att lämnade uppgifter stämmer med faktiska förhållanden.

Marstrand den 28 maj 2025



Jörgen Ljunggren
Verkställande direktör



Gudrun Nilsson