

Årsredovisning

för

Wooshtec AB

559168-4690


Räkenskapsåret

2023

Fastställelseintyg

Undertecknad styrelseledamot i Wooshtec AB intygar, dels att denna kopia av årsredovisningen stämmer överens med originalet, dels att resultaträkningen och balansräkningen i årsredovisningen har fastställts på årsstämman den 6/5 - 2024. Årsstämman beslutade att godkänna styrelsens förslag till resultatdisposition.

Solna den 6/5 2024



Helena Wigart

2024051724285

Årsredovisning

för

Wooshtec AB

559168-4690

Räkenskapsåret

2023

Styrelsen och verkställande direktören för Wooshtec AB avger följande årsredovisning för räkenskapsåret 2023.

Årsredovisningen är upprättad i svenska kronor, SEK. Om inte annat särskilt anges, redovisas alla belopp i hela kronor (kr). Uppgifter inom parentes avser föregående år.

Förvaltningsberättelse

Verksamheten

Allmänt om verksamheten

Bolagets verksamhet består av att utveckla och sälja produkter och tjänster mot betongindustrin.

Företaget har sitt säte i Solna.

Väsentliga händelser under räkenskapsåret

Under 2023 togs ett beslut att påbörja en avveckling av nyttillverkning och nyförsäljning i bolaget, samt att ansvaret för reservdelsförsörjningen kommer att överföras till vår tillverkare A-Cycle OÜ i Estland. Våra kunder har informerats om beslutet.

Flerårsöversikt (Tkr)	2023	2022	2021	2020
Nettoomsättning	260	884	611	726
Resultat efter finansiella poster	-178	224	186	-87
Soliditet (%)	54,0	63,9	31,3	7,3

Bolaget har en lägre nettoomsättning då beslut tagits att inte aktivt bedriva nyförsäljning och nyttillverkning av företagets produkter.

Förändringar i eget kapital

	Aktie- kapital	Fri överkurs- fond	Balanserat resultat	Årets resultat	Totalt
Belopp vid årets ingång	87 500	1 057 875	-915 561	223 874	453 688
Disposition enligt beslut av årsstämman:					
Balanseras i ny räkning			223 874	-223 874	0
Årets resultat				-177 576	-177 576
Belopp vid årets utgång	87 500	1 057 875	-691 687	-177 576	276 112

Resultatdisposition

Styrelsen föreslår att till förfogande stående vinstmedel (kronor):

fri överkursfond	1 057 875
ansamlad förlust	-691 686
årets förlust	-177 576
	188 613
disponeras så att	
i ny räkning överföres	188 613
	188 613

Företagets resultat och ställning i övrigt framgår av efterföljande resultat- och balansräkning med noter.

2024051724287

Resultaträkning

Not
1

2023-01-01
-2023-12-31

2022-01-01
-2022-12-31

Rörelseintäkter, lagerförändringar m. m.

Nettoomsättning	259 872	883 967
Förändring av lager av produkter i arbete, färdiga varor och pågående arbete för annans räkning	0	-7 251
Summa rörelseintäkter, lagerförändringar m.m.	259 872	876 716

Rörelsekostnader

Handelsvaror	-399 930	-549 268
Övriga externa kostnader	-49 368	-94 630
Summa rörelsekostnader	-449 298	-643 898
Rörelseresultat	-189 426	232 818

Finansiella poster

Övriga ränteintäkter och liknande resultatposter	11 878	22
Räntekostnader och liknande resultatposter	-28	-8 966
Summa finansiella poster	11 850	-8 944
Resultat efter finansiella poster	-177 576	223 874

Resultat före skatt

-177 576 223 874

Årets resultat

-177 576 223 874

Balansräkning

Not
1

2023-12-31

2022-12-31

TILLGÅNGAR

Omsättningstillgångar

Varulager m. m.

Råvaror och förnödenheter

1

307 348

Summa varulager

1

307 348

Kortfristiga fordringar

Kundfordringar

2 489

0

Övriga fordringar

2 104

22

Summa kortfristiga fordringar

4 593

22

Kassa och bank

Kassa och bank

507 119

402 940

Summa kassa och bank

507 119

402 940

Summa omsättningstillgångar

511 713

710 310

SUMMA TILLGÅNGAR

511 713

710 310

Balansräkning

Not
1

2023-12-31

2022-12-31

EGET KAPITAL OCH SKULDER

Eget kapital

Bundet eget kapital

Aktiekapital

87 500

87 500

Summa bundet eget kapital

87 500

87 500

Fritt eget kapital

Fri överkursfond

1 057 875

1 057 875

Balanserat resultat

-691 686

-915 561

Årets resultat

-177 576

223 874

Summa fritt eget kapital

188 613

366 188

Summa eget kapital

276 113

453 688

Långfristiga skulder

Skulder till koncernföretag

120 000

120 000

Summa långfristiga skulder

120 000

120 000

Kortfristiga skulder

Leverantörsskulder

5 600

9 929

Skulder till koncernföretag

100 000

100 000

Övriga skulder

0

16 693

Upplupna kostnader och förutbetalda intäkter

10 000

10 000

Summa kortfristiga skulder

115 600

136 622

SUMMA EGET KAPITAL OCH SKULDER

511 713

710 310

Noter

Not 1 Redovisningsprinciper

Allmänna upplysningar

Årsredovisningen är upprättad i enlighet med årsredovisningslagen och Bokföringsnämndens allmänna råd (BFNAR 2016:10) om årsredovisning i mindre företag.

Nyckeltalsdefinitioner

Nettoomsättning

Rörelsens huvudintäkter, fakturerade kostnader, sidointäkter samt intäktskorrigeringar.

Resultat efter finansiella poster

Resultat efter finansiella intäkter och kostnader men före bokslutsdispositioner och skatter.


Soliditet (%)

Justerat eget kapital (eget kapital och obeskattade reserver med avdrag för uppskjuten skatt) i procent av balansomslutning.


Not 2 Väsentliga händelser efter räkenskapsårets slut

Från och med år 2024 sker all reservdelsförsäljning till våra befintliga kunder via vår tillverkare A-Cycle OÜ i Estland.

Solna den 6/5 2024



Helena Wigart
Ordförande



Jamshid Mohamed Lodhi
Verkställande direktör



Hans Linder