

# Årsredovisning

---

## *Oya Food AB*

559072-9249

Styrelsen avger följande årsredovisning för  
räkenskapsåret 2023-12-01 - 2024-11-30.

Om inte annat särskilt anges, redovisas alla belopp i hela kronor (sek).

INNEHÅLLSFÖRTECKNING	SIDA
- Förvaltningsberättelse	2
- Resultaträkning	3
- Balansräkning	4 - 5
- Noter	6
- Underskrifter	6


### FASTSTÄLLELSEINTYG

Jag intygar att resultaträkningen och balansräkningen har fastställts på årsstämma 2025-04-16.  
Årsstämman beslöt att godkänna styrelsens förslag till vinstdisposition.

Jag intygar att innehållet i dessa handlingar överensstämmer med originalen och att originalen undertecknats av  
samtliga personer som enligt lag ska underteckna dessa.

Stockholm 2025-04-16

Makie Sriti



# Årsredovisning

---

*Oya Food AB*

559072-9249

Styrelsen avger följande årsredovisning för  
räkenskapsåret 2023-12-01 - 2024-11-30.

Om inte annat särskilt anges, redovisas alla belopp i hela kronor (sek).

INNEHÅLLSFÖRTECKNING	SIDA
- Förvaltningsberättelse	2
- Resultaträkning	3
- Balansräkning	4 - 5
- Noter	6
- Underskrifter	6

## FÖRVALTNINGSBERÄTTELSE

### VERKSAMHETEN

#### Allmänt om verksamheten

Företaget bedriver verksamhet inom import och export av livsmedel.  
Företaget har sitt säte i Stockholm.

### FLERÅRSÖVERSIKT

Beloppen i flerårsöversikten är angivna i tusental kronor om inte annat anges.

	2312-2411	2212-2311	2112-2211	2012-2111
Nettoomsättning	1 211	356	579	900
Resultat efter finansiella poster	3	50	-21	-540
Soliditet %	32	33	21	30

Nettoomsättningen avviker med mer än 30%, ökad säljinsats ger fler kunder och öka omsättning.

### FÖRÄNDRINGAR I EGET KAPITAL

	Aktiekapital	Balanserat resultat	Årets resultat
Belopp vid årets ingång	50 000	22 112	50 289
<i>Resultatdisposition enligt bolagsstämman</i>			
Balanseras i ny räkning		50 289	-50 289
Årets resultat			2 723
Belopp vid årets utgång	50 000	72 401	2 723


### RESULTATDISPOSITION

*Till årsstämmans förfogande står följande medel:*

Balanserat resultat	72 401
Årets resultat	2 723
<i>Summa</i>	75 124

*Styrelsen föreslår att medlen disponeras enligt följande:*

Balanseras i ny räkning	75 124
<i>Summa</i>	75 124



# RESULTATRÄKNING

1

2023-12-01  
2024-11-30

2022-12-01  
2023-11-30

## Rörelseintäkter, lagerförändringar m.m.

Nettoomsättning	1 210 995	356 156
Övriga rörelseintäkter	18 852	668 216
<b>Summa rörelseintäkter, lagerförändringar m.m.</b>	<b>1 229 847</b>	<b>1 024 372</b>

## Rörelsekostnader

Handelsvaror	-795 500	-726 045
Övriga externa kostnader	-99 768	-75 133
Personalkostnader	-331 716	-172 846
<b>Summa rörelsekostnader</b>	<b>-1 226 984</b>	<b>-974 024</b>

**Rörelseresultat** **2 863** **50 348**

## Finansiella poster

Övriga ränteintäkter och liknande resultatposter	53	3
Räntekostnader och liknande resultatposter	-193	-62
<b>Summa finansiella poster</b>	<b>-140</b>	<b>-59</b>

**Resultat efter finansiella poster** **2 723** **50 289**

**Resultat före skatt** **2 723** **50 289**

**Årets resultat** **2 723** **50 289**



2025042301316

# BALANSRÄKNING

1

2024-11-30

2023-11-30

## TILLGÅNGAR

### Anläggningstillgångar

#### Materiella anläggningstillgångar

Inventarier, verktyg och installationer

3

0

0

Summa materiella anläggningstillgångar

0

0

### Summa anläggningstillgångar

0

0

### Omsättningstillgångar

#### Varulager m.m.

Råvaror och förnödenheter

155 000

25 000

Summa varulager m.m.

155 000

25 000

#### Kortfristiga fordringar

Övriga fordringar

20 381

1 451

Förutbetalda kostnader och upplupna intäkter

210 000

309 472

Summa kortfristiga fordringar

230 381

310 923

#### Kassa och bank

Kassa och bank

6 978

35 903

Summa kassa och bank

6 978

35 903

### Summa omsättningstillgångar


392 359

371 826

## SUMMA TILLGÅNGAR

392 359

371 826



	2024-11-30	2023-11-30
<b>EGET KAPITAL OCH SKULDER</b>		
<b>Eget kapital</b>		
<i>Bundet eget kapital</i>		
Aktiekapital	50 000	50 000
<i>Summa bundet eget kapital</i>	<i>50 000</i>	<i>50 000</i>
<i>Fritt eget kapital</i>		
Balanserat resultat	72 401	22 112
Årets resultat	2 723	50 289
<i>Summa fritt eget kapital</i>	<i>75 124</i>	<i>72 401</i>
<b>Summa eget kapital</b>	<b>125 124</b>	<b>122 401</b>
<b>Långfristiga skulder</b>		
Övriga skulder	236 020	6 322
<b>Summa långfristiga skulder</b>	<b>236 020</b>	<b>6 322</b>
<b>Kortfristiga skulder</b>		
Leverantörsskulder	–	233 195
Övriga skulder	23 215	1 908
Upplupna kostnader och förutbetalda intäkter	8 000	8 000
<b>Summa kortfristiga skulder</b>	<b>31 215</b>	<b>243 103</b>
<b>SUMMA EGET KAPITAL OCH SKULDER</b>	<b>392 359</b>	<b>371 826</b>



## NOTER

### Not 1 Redovisningsprinciper

#### Enligt BFNAR 2016:10

Årsredovisningen har upprättats enligt årsredovisningslagen och BFNAR 2016:10 Årsredovisning i mindre företag (K2).

### Not 2 Medelantalet anställda

2023/2024

2022/2023

Medelantalet anställda

1

1

### Not 3 Inventarier, verktyg och installationer

2024-11-30

2023-11-30

Ingående anskaffningsvärden

67 575

67 575

Utgående anskaffningsvärden

67 575

67 575

Ingående avskrivningar

-67 575

-67 575

Utgående avskrivningar

-67 575

-67 575


**Redovisat värde**

**0**

**0**

UNDERSKRIFTER

Stockholm



Makie Sriti

Makie Sriti  
2025-04-16