

# Årsredovisning

för

## Alice Restauranger AB

559243-6264


Räkenskapsåret

2023

### Fastställelseintyg

Undertecknad styrelseledamot i Alice Restauranger AB intygar, dels att denna kopia av årsredovisningen stämmer överens med originalet, dels att resultaträkningen och balansräkningen i årsredovisningen har fastställts på årsstämma den 30 juni 2024. Årsstämman beslutade att godkänna styrelsens förslag till resultatdisposition.

Göteborg den 30 juni 2024



Alice Thorén

**Årsredovisning**  
för  
**Alice Restauranger AB**  
559243-6264  
Räkenskapsåret  
2023

**Innehållsförteckning**

Förvaltningsberättelse	1
Resultaträkning	2
Balansräkning	3-4
Noter	5

Styrelsen för Alice Restauranger AB avger följande årsredovisning för räkenskapsåret 2023.

Årsredovisningen är upprättad i svenska kronor, SEK. Om inte annat särskilt anges, redovisas alla belopp i hela kronor (kr). Uppgifter inom parentes avser föregående år.

## Förvaltningsberättelse

### Verksamheten

#### Allmänt om verksamheten

Företaget ska bedriva restaurangverksamhet.  
Företaget har sitt säte i Göteborg.

#### Väsentliga händelser under räkenskapsåret

Bolaget aktiekapital är förbrukat. Styrelsen är medveten om ansvaret detta medför.

<b>Flerårsöversikt (Tkr)</b>	<b>2023</b>	<b>2022</b>	<b>2021</b>	<b>2020</b>
				(11 mån)
Nettoomsättning	1 376	886	409	0
Resultat efter finansiella poster	-184	-245	-264	-47
Soliditet (%)	-146	-52	3	7

Omsättningsökning p.g.a. ökat kundunderlag.

### Förändringar i eget kapital

	<b>Aktie- kapital</b>	<b>Aktieägar- tillskott</b>	<b>Balanserat resultat</b>	<b>Årets resultat</b>	<b>Totalt</b>
Belopp vid årets ingång	25 000	300 000	-310 896	-245 260	-231 156
Disposition enligt beslut av årsstämman:					
Balanseras i ny räkning			-245 260	245 260	0
Årets resultat				-183 814	-183 814
<b>Belopp vid årets utgång</b>	<b>25 000</b>	<b>300 000</b>	<b>-556 156</b>	<b>-183 814</b>	<b>-414 970</b>

Villkorade, ännu ej återbetalda, aktieägartillskott uppgår per balansdagen till 300 000 kronor.

### Resultatdisposition

Styrelsen föreslår att den ansamlade förlusten (kronor):

ansamlad förlust	-256 157
årets förlust	-183 814
	<b>-439 971</b>
behandlas så att i ny räkning överföres	-439 971
	<b>-439 971</b>

Företagets resultat och ställning i övrigt framgår av efterföljande resultat- och balansräkning med noter.

<b>Resultaträkning</b>	<b>Not</b>	<b>2023-01-01 -2023-12-31</b>	<b>2022-01-01 -2022-12-31</b>
<b>Rörelseintäkter</b>			
Nettoomsättning		1 376 331	885 718
<b>Summa rörelseintäkter</b>		<b>1 376 331</b>	<b>885 718</b>
<b>Rörelsekostnader</b>			
Råvaror och förnödenheter		-476 915	-262 210
Övriga externa kostnader		-520 672	-442 476
Personalkostnader	2	-507 889	-377 554
Av- och nedskrivningar av materiella och immateriella anläggningstillgångar		-45 000	-45 000
<b>Summa rörelsekostnader</b>		<b>-1 550 476</b>	<b>-1 127 240</b>
<b>Rörelseresultat</b>		<b>-174 145</b>	<b>-241 522</b>
<b>Finansiella poster</b>			
Övriga ränteintäkter och liknande resultatposter		187	0
Räntekostnader och liknande resultatposter		-9 856	-3 738
<b>Summa finansiella poster</b>		<b>-9 669</b>	<b>-3 738</b>
<b>Resultat efter finansiella poster</b>		<b>-183 814</b>	<b>-245 260</b>
<b>Resultat före skatt</b>		<b>-183 814</b>	<b>-245 260</b>
<b>Årets resultat</b>		<b>-183 814</b>	<b>-245 260</b>

<b>Balansräkning</b>	<b>Not</b>	<b>2023-12-31</b>	<b>2022-12-31</b>
<b>TILLGÅNGAR</b>			
<b>Anläggningstillgångar</b>			
<i>Materiella anläggningstillgångar</i>			
Inventarier, verktyg och installationer	3	276 148	321 148
<b>Summa materiella anläggningstillgångar</b>		<b>276 148</b>	<b>321 148</b>
<b>Summa anläggningstillgångar</b>		<b>276 148</b>	<b>321 148</b>
<b>Omsättningstillgångar</b>			
<i>Varulager m. m.</i>			
Råvaror och förnödenheter		0	34 000
<b>Summa varulager</b>		<b>0</b>	<b>34 000</b>
<i>Kortfristiga fordringar</i>			
Kundfordringar		0	45 675
Övriga fordringar		4 042	913
<b>Summa kortfristiga fordringar</b>		<b>4 042</b>	<b>46 588</b>
<i>Kassa och bank</i>			
Kassa och bank		4 001	41 079
<b>Summa kassa och bank</b>		<b>4 001</b>	<b>41 079</b>
<b>Summa omsättningstillgångar</b>		<b>8 043</b>	<b>121 667</b>
<b>SUMMA TILLGÅNGAR</b>		<b>284 191</b>	<b>442 815</b>

## Balansräkning

Not

2023-12-31

2022-12-31

### EGET KAPITAL OCH SKULDER

#### Eget kapital

##### *Bundet eget kapital*

Aktiekapital

25 000

25 000

**Summa bundet eget kapital**

**25 000**

**25 000**

##### *Fritt eget kapital*

Balanserat resultat

-256 157

-10 896

Årets resultat

-183 814

-245 260

**Summa fritt eget kapital**

**-439 971**

**-256 156**

**Summa eget kapital**

**-414 971**

**-231 156**

#### Långfristiga skulder

Övriga skulder

256 625

232 625

**Summa långfristiga skulder**

**256 625**

**232 625**

#### Kortfristiga skulder

Leverantörsskulder

99 272

85 050

Övriga skulder

343 265

356 296

**Summa kortfristiga skulder**

**442 537**

**441 346**

**SUMMA EGET KAPITAL OCH SKULDER**

**284 191**

**442 815**

## Noter

### Not 1 Redovisningsprinciper

#### Allmänna upplysningar

Årsredovisningen är upprättad i enlighet med årsredovisningslagen och Bokföringsnämndens allmänna råd (BFNAR 2016:10) om årsredovisning i mindre företag.

#### Avskrivning

Tillämpade avskrivningstider:

Inventarier, verktyg och installationer 10 år

### Not 2 Medelantalet anställda

	2023	2022
Medelantalet anställda	2	1

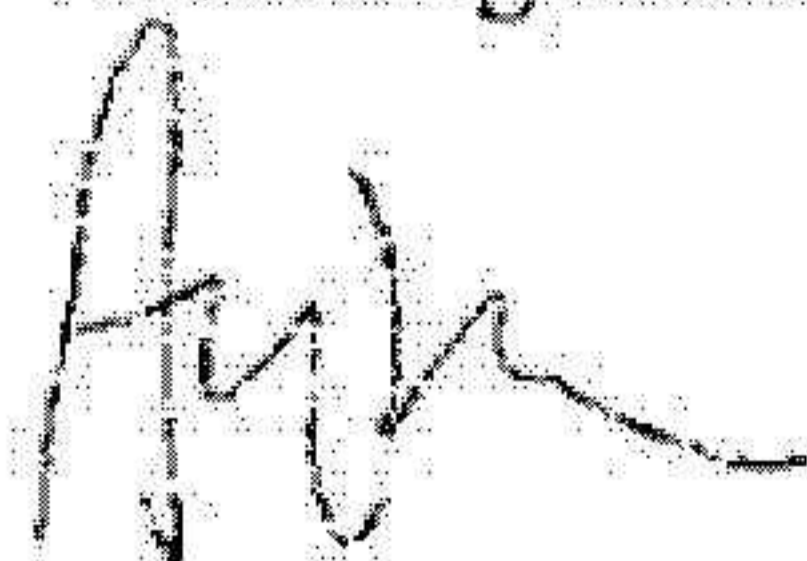
### Not 3 Inventarier, verktyg och installationer

	2023-12-31	2022-12-31
Ingående anskaffningsvärden	450 000	450 000
<b>Utgående ackumulerade anskaffningsvärden</b>	<b>450 000</b>	<b>450 000</b>
Ingående avskrivningar	-128 852	-83 852
Årets avskrivningar	-45 000	-45 000
<b>Utgående ackumulerade avskrivningar</b>	<b>-173 852</b>	<b>-128 852</b>
<b>Utgående redovisat värde</b>	<b>276 148</b>	<b>321 148</b>

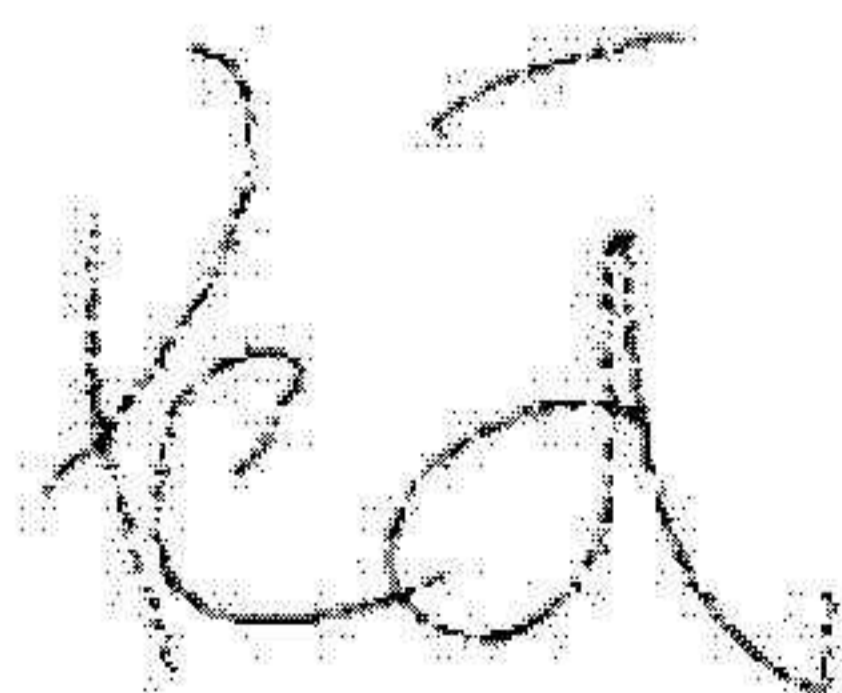
### Not 4 Väsentliga händelser efter räkenskapsårets slut

Bolaget har i början på 2024 sålt restaurangen och har inte bedrivit någon verksamhet under år 2024.

Göteborg den 30 juni 2024



Alice Thoren  
Ordförande



Per-Ove Thoren