

Liso Holding AB  
Org. Nr 556876-6579

# Årsredovisning Liso Holding AB

Org.nr 556876-6579

Räkenskapsår 2022-01-01 - 2022-12-31

2023072515299

## Fastställelseintyg

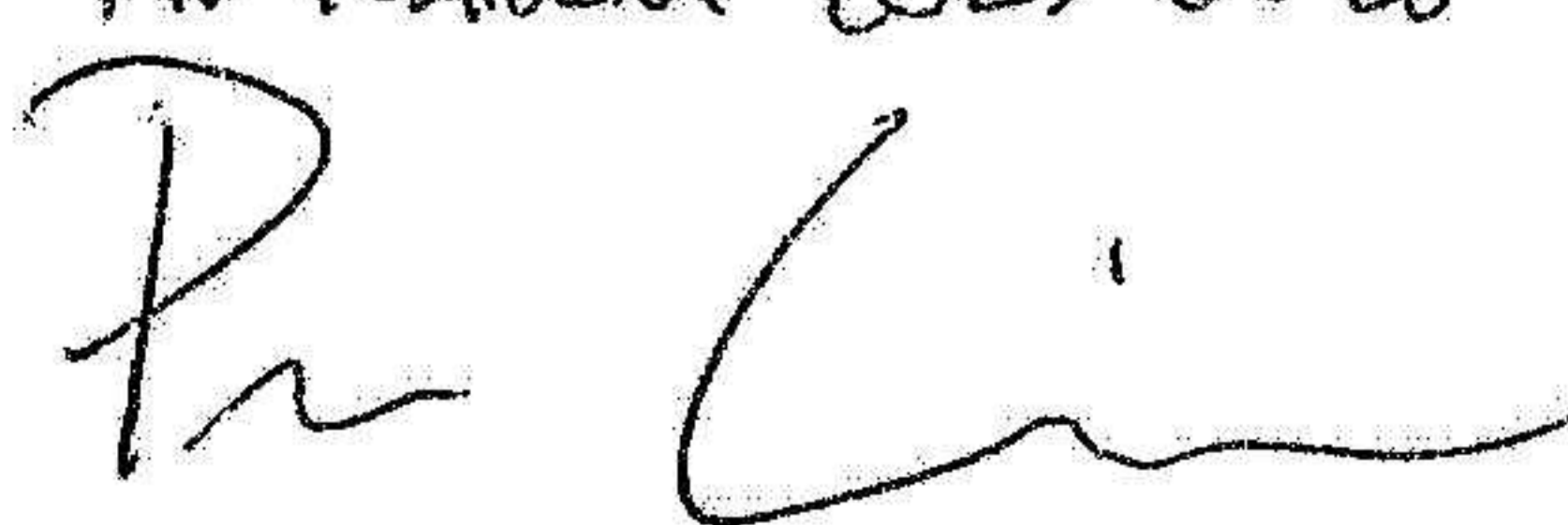
Undertecknad styrelseledamot i Liso Holding AB intygar att resultat- och balansräkningen i årsredovisningen har fastställts på årsstämman den 28 april 2023. Årsstämman beslutade att godkänna styrelsens förslag till resultatdisposition.

Jag intygar också att innehållet i årsredovisningen och revisionsberättelsen stämmer överens med originalen.

Ängelholm den 28 april 2023



Erik Sondén

ÄNGELHOLM 2023-04-28  
  
PER LINDSTRÖM

# Årsredovisning Liso Holding AB

Org.nr 556876-6579  
Räkenskapsår 2022-01-01 - 2022-12-31

Styrelsen för Liso Holding AB avger härmed följande årsredovisning för räkenskapsåret 2022.

Innehåll	Sida
Förvaltningsberättelse	2
Resultaträkning	3
Balansräkning	4
Tilläggsupplysningar	6
Underskrifter	7

Alla belopp redovisas, om inte annat anges, i (Kr). Uppgifter inom parantes

Is  
PL

2023072515300

## Förvaltningsberättelse

### Verksamheten

#### *Allmänt om verksamheten*

Bolaget har varit ett holdingbolag i en koncern med ett dotterbolag, Lindström & Sondén AB, org nr 556762-7392. Dotterbolaget har avyttrats i december 2019. Bolaget kommer framöver ha en begränsad verksamhet.

Bolagets säte är Ängelholm.

<b>Flerårsversikt (Tkr)</b>	<b>2022</b>	<b>2021</b>	<b>2020</b>	<b>2019</b>
Nettoomsättning	0	0	0	0
Resultat efter finansiella poster	10 855	11 026	11 060	42 588
Soliditet (%)	95,9%	95,9%	95,6%	87,7%

### Förändring av eget kapital

	<b>Aktie-kapital</b>	<b>Balanserat resultat</b>	<b>Årets resultat</b>	<b>Total</b>
Belopp vid årets ingång	100 000	0	11 026 276	11 126 276
Beslut enligt årsstämma:				
Balanseras till ny räkning		11 026 276	-11 026 276	0
Utdelning vid stämma 220420		-11 026 276		-11 026 276
Årets resultat			10 855 015	10 855 015
<b>Belopp vid årets utgång</b>	<b>100 000</b>	<b>0</b>	<b>10 855 015</b>	<b>10 955 015</b>

### Resultatdisposition

Styrelsen föreslår att till förfogande stående vinstmedel (kronor):

Balanserad vinst	0
Årets vinst	10 855 015
	<b>10 855 015</b>

disponeras så att	
till aktieägare utdelas (108 550,15 kronor per aktie)	10 855 015
i ny räkning överföres	0
	<b>10 855 015</b>

## Resultaträkning

	Not	2022-01-01 -2022-12-31	2021-01-01 -2021-12-31
<b>Summa rörelseintäkter, lagerförändringar m.m.</b>	<b>1</b>	<b>0</b>	<b>0</b>
<i>Rörelsekostnader</i>			
Övriga externa kostnader		-990	-13 561
<b>Summa rörelsekostnader</b>		<b>-990</b>	<b>-13 561</b>
<b>Rörelseresultat</b>		<b>-990</b>	<b>-13 561</b>
<b>Finansiella poster</b>			
Resultat från andelar i koncernföretag	2	10 856 000	11 040 000
Ränteintäkter och liknande resultatposter		5	0
Räntekostnader och liknande resultatposter		0	-163
<b>Summa finansiella poster</b>		<b>10 856 005</b>	<b>11 039 837</b>
<b>Resultat efter finansiella poster</b>		<b>10 855 015</b>	<b>11 026 276</b>
<b>Resultat före skatt</b>		<b>10 855 015</b>	<b>11 026 276</b>
Skatt på årets resultat		0	0
<b>Årets resultat</b>		<b>10 855 015</b>	<b>11 026 276</b>

2023072515302

## Balansräkning

	Not	2022-12-31	2021-12-31
	1		
<b>TILLGÅNGAR</b>			
<b>Omsättningstillgångar</b>			
<i>Kortfristiga fordringar</i>			
Övriga kortfristiga fordringar		11 333 749	11 525 744
<b>Summa kortfristiga fordringar</b>		<b>11 333 749</b>	<b>11 525 744</b>
<i>Kassa och bank</i>			
Kassa och bank		93 266	80 532
<b>Summa kassa och bank</b>		<b>93 266</b>	<b>80 532</b>
<b>Summa omsättningstillgångar</b>		<b>11 427 015</b>	<b>11 606 276</b>
<b>SUMMA TILLGÅNGAR</b>		<b>11 427 015</b>	<b>11 606 276</b>

AB PC

## Balansräkning

	Not 1	2022-12-31	2021-12-31
<b>EGET KAPITAL OCH SKULDER</b>			
<i>Eget kapital</i>			
<i>Bundet eget kapital</i>			
Aktiekapital		100 000	100 000
<b>Summa bundet eget kapital</b>		<b>100 000</b>	<b>100 000</b>
<i>Fritt eget kapital</i>			
Balanserat resultat		0	0
Årets resultat		10 855 015	11 026 276
<b>Summa fritt eget kapital</b>		<b>10 855 015</b>	<b>11 026 276</b>
<b>Summa eget kapital</b>		<b>10 955 015</b>	<b>11 126 276</b>
<i>Kortfristiga skulder</i>			
Leverantörsskulder		0	0
Skatteskulder		0	0
Upplupna kostnader och förutbetalda intäkter		472 000	480 000
<b>Summa kortfristiga skulder</b>		<b>472 000</b>	<b>480 000</b>
<b>SUMMA EGET KAPITAL OCH SKULDER</b>		<b>11 427 015</b>	<b>11 606 276</b>

*X*

*PL*

2023072515304

## Tilläggsupplysningar

### Not 1 Redovisningsprinciper

#### *Allmänna upplysningar*

Bolaget tillämpar årsredovisningslagen samt de redovisningsprinciper som följer av BFNAR 2016:10, årsredovisning i mindre företag.

#### *Värderingsprinciper för tillgångar och skulder*

Samtliga tillgångar, avsättningar och skulder redovisas till anskaffningsvärde, om inget annat anges. Fordringar och skulder i utländsk valuta värderas till balansdagens kurs.

#### *Inkomstskatt*

Inkomstskatt utgörs av aktuell skatt och uppskjuten skatt. Inkomstskatt redovisas i resultaträkningen utom då en underliggande transaktionen redovisas i eget kapital varvid även tillhörande skatteeffekt redovisas i eget kapital.

#### *Andelar i dotterföretag*

Andelar i dotterföretag värderas till anskaffningsvärde eventuellt minskat med nedskrivningar. Utdelningar från dotterföretag redovisas som intäkt.

#### *Likvida medel*

Likvida medel består av kassamedel och disponibla tillgodohavanden hos banker och andra kreditinstitut och andra kortfristiga, likvida placeringar som lätt kan omvandlas till känt belopp och som är utsatta för obetydlig risk för värdefluktuationer.

#### *Nyckeltalsdefinitioner*

##### *Nettoomsättning*



Rörelsens huvudintäkter, fakturerade kostnader, sidointäkter samt intäktskorrigeringar.

##### *Resultat efter finansiella poster*

Resultat efter finansiella intäkter och kostnader, men före extraordinära intäkter och kostnader

##### *Soliditet (%)*

Justerat eget kapital (eget kapital och obeskattade reserver med avdrag för uppskjuten skatt) i procent av balansomslutning

**Not 2 Resultat från andelar i koncernföretag**

	<u>2022-12-31</u>	<u>2021-12-31</u>
Tilläggsköpekilling vid avyttring av aktier i dotterbolag	10 856 000	11 040 000
	<b>10 856 000</b>	<b>11 040 000</b>

**Not 3 Ställda säkerheter & eventalförpliktelser**

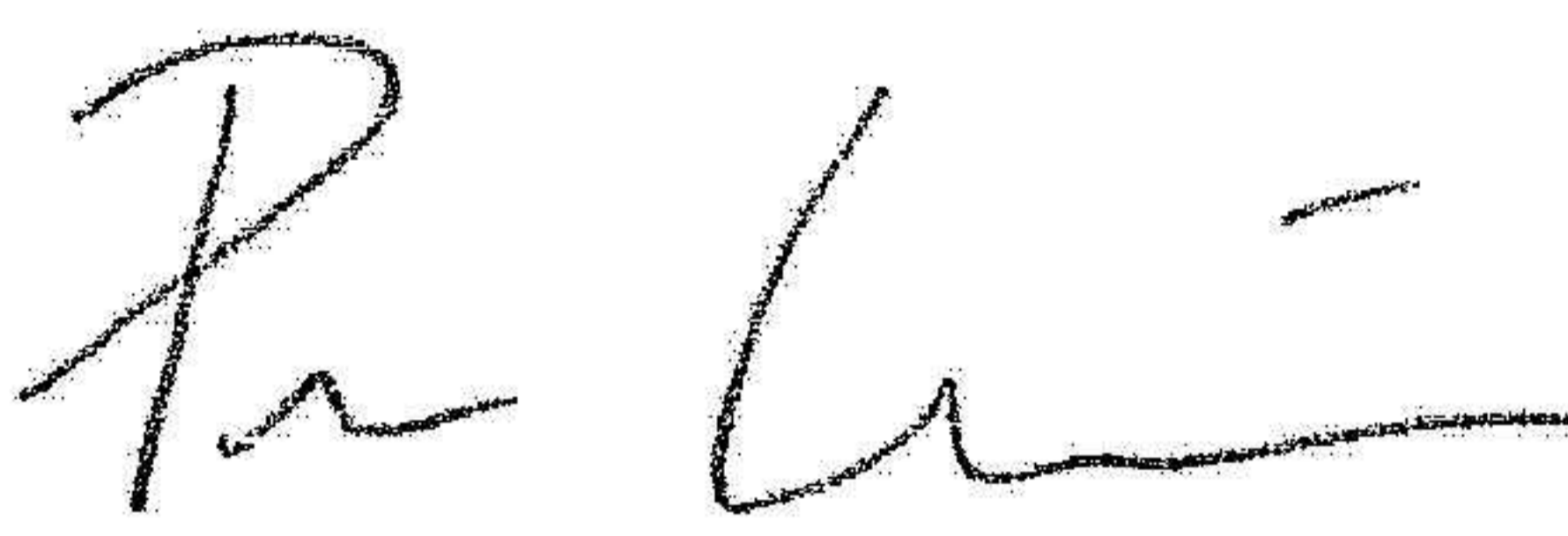
Bolaget har inga ställda säkerheter. Enligt styrelsens bedömning finns inga eventalförpliktelser.

Ängelholm 2023-04-28



Erik Sondén

Ängelholm 2023-04-28



PEE LINDSTRÖM

ES PL