

Årsredovisning för
Restaurang Assistans i Skandinavien AB
556554-5828

Räkenskapsåret
2022-01-01 - 2022-12-31

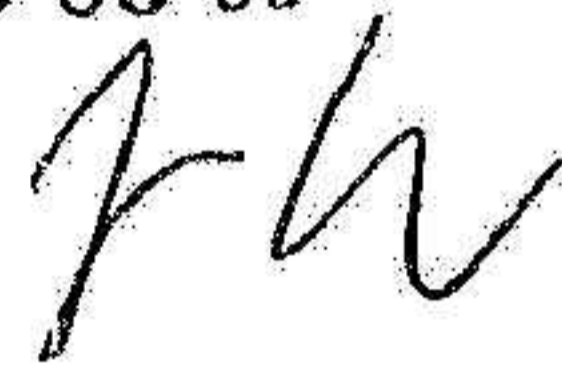
Innehållsförteckning:	Sida
Förvaltningsberättelse	1-3
Resultaträkning	4
Balansräkning	5-6
Kassaflödesanalys	7
Noter	8-16
Underskrifter	16

Fastställelseintyg

Undertecknad styrelseledamot i Restaurang Assistans i Skandinavien AB intygar härmed dels att denna kopia av årsredovisningen överensstämmer med originalet, dels att resultat- och balansräkningen fastställts på årsstämman 2023-04-05. Stämman beslöt också att godkänna styrelsens förslag till resultatdisposition.

Stockholm 2023-04-05

Jesper Grape



Årsredovisning för
Restaurang Assistans i Skandinavien AB
556554-5828

Räkenskapsåret
2022-01-01 - 2022-12-31

Innehållsförteckning:	Sida
Förvaltningsberättelse	1-3
Resultaträkning	4
Balansräkning	5-6
Kassaflödesanalys	7
Noter	8-16
Underskrifter	16

Förvaltningsberättelse

Styrelsen och den verkställande direktören för Restaurang Assistans i Skandinavien AB, 556554-5828 får härmed avge årsredovisning för 2022.

Årsredovisningen är upprättad i svenska kronor, SEK. Om inget särskilt anges, redovisas alla belopp i hela kronor (kr).

Allmänt om verksamheten

Bolaget bedriver personaluthyrning och konsultverksamhet inom restaurang- och hotellbranschen.

Bolagets säte är i Stockholm.

Bolaget har 3 stycken dotterbolag:

Restaurang Assistans i Malmö AB, 556611-4988, 100 % ägande.

Restaurang Assistans i Göteborg AB, 556586-6695, 100 % ägande.

Restaurangassistance AS, 914563569, 100 % ägande

Utveckling av företagets verksamhet, resultat och ställning

	2022-12-31	2021-12-31	2020-12-31	2019-12-31	2018-12-31
Nettoomsättning	129 370	60 309	32 513	121 301	127 922
Resultat efter finansiella poster	12 214	1 337	-11 526	7 921	15 568
Avkastning på eget kapital %	56	11	-108	44	67
Soliditet %	23	14	16	22	29
Balansomslutning	96 355	83 701	67 044	80 631	79 016

2023060117023



Väsentliga händelser under räkenskapsåret 2022

Året startade med pandemirestriktioner och första kvartalet blev lugnare än vad som först hade förutspåtts.

Men så fort restriktionerna släpptes till våren så fullkomligt exploderade efterfrågan. Alla ville träffas, resa, gå på restaurang, konserter och anordna företagsevenen.

Det tillsammans med att hela besöksnäringen som en påföljd av pandemin led av ett stort kompetenstapp, resulterade i ett mycket högt tryck för RestaurangAssistans under våren.

Trots personalbrist och växtvärk för RestaurangAssistans så gjorde bolaget sin bästa försäljningsmånad någonsin i maj med hela 26 554 348 kr.

Det riktades ett stort fokus på kompetensförsörjning och utveckling av personal. RestaurangAssistans fick snabbt ställa om och börja arbeta med egna utbildningar i större utsträckning. Framförallt för helt ny personal i branschen. Många utav kandidaterna kom genom samarbeten med skolor, kommuner och matchningsföretag.

Det blev uppmärksammat i media att RestaurangAssistans hjälpte många ukrainska flyktingar snabbt ut på arbetsmarknaden. RestaurangAssistans VD, Michaela Larsson, syntes bl.a. i ett inslag på Aktuellt i SVT och talade till Riksdagen under ett sammanträde med Svenskt Näringsliv om förbättrade utbildningsmöjligheter för aktörer som RestaurangAssistans. Med ett stort kompetenstapp krävs insatser för besöksnäringens framtida utveckling och attraktionskraft. Där vill RestaurangAssistans med dess breda inblick i vad som faktiskt efterfrågas på arbetsmarknaden kunna vara med och bidra.

I takt med att RestaurangAssistans ökade sina personalpooler och volymer igen, så stärkte bolaget upp med en ny central tjänst för HR och rekrytering. Emma Sjöberg som tidigare arbetat som områdesansvarig för hotellavdelningen i Stockholm fick den tjänsten och kommer i sin nya roll att fungera som ett stöttande organ till hela verksamheten.

Det anställdes två nya på kontoret och hotellavdelningen i Stockholm, en ny områdeschef och en personalansvarig.

Företaget satsade även på en helt ny roll, personalansvarig för front of house. Tjänsten tillsattes under slutet på året och är tilltänkt att arbeta mot, samt utveckla området hotellreception.

Samtliga tre anställda har gedigen erfarenhet från hoteldrift, och blir med sitt höga kvalitetsfokus en tillgång till kontoret.

2023060117024

Förväntad framtida utveckling

Som en trygg och seriös arbetsgivare med goda relationer, ett starkt varumärke och löpande nya kundavtal så ligger RestaurangAssistans bra positionerade för framtiden.

Till 2023 kommer RestaurangAssistans att satsa mer på affärsutveckling och mot slutet av 2022 började en ny sälj- och marknadschef centralt på företaget.

Eget kapital

	<i>Aktie- kapital</i>	<i>Reserv- fond</i>	<i>Balanserad vinst</i>	<i>Årets vinst</i>
Vid årets början	400 000	20 000	4 695 567	840 992
Omföring av föreg års vinst			840 992	-840 992
Årets resultat				8 189 994
Vid årets slut	400 000	20 000	5 536 559	8 189 994

Villkorade aktieägartillskott uppgår till 3 790 000 kr (3 790 000 kr)

Förslag till disposition av företagets vinst eller förlust

Styrelsen föreslår att till förfogande stående vinstmedel, kronor 13 726 553, disponeras enligt följande:

	<i>Belopp i kr</i>
Balanserat resultat	5 536 559
Årets resultat	8 189 994
Utdelning, 4 000 aktier * 2 500 kr	-10 000 000
Summa att balansera i ny räkning	3 726 553

Vad beträffar företagets resultat och ställning i övrigt, hänvisas till efterföljande resultat- och balansräkningar med tillhörande noter.

Resultaträkning

Belopp i kr	Not	2022-01-01- 2022-12-31	2021-01-01- 2021-12-31
Nettoomsättning	3	129 370 292	60 309 406
Övriga rörelseintäkter	4	1 910 568	2 239 137
		<u>131 280 860</u>	<u>62 548 543</u>
Rörelsens kostnader			
Övriga externa kostnader	5	-6 800 904	-5 344 887
Personalkostnader	8	-114 464 007	-55 571 256
Avskrivningar av materiella anläggningstillgångar		-411 816	-227 169
		<u>9 604 133</u>	<u>1 405 231</u>
Rörelseresultat			
Resultat från finansiella poster			
Resultat från andelar i dotterbolag	6	3 000 000	-
Övriga ränteintäkter och liknande intäkter	7	280 936	260 942
Räntekostnader och liknande kostnader		-671 427	-328 813
		<u>12 213 642</u>	<u>1 337 360</u>
Resultat efter finansiella poster			
Bokslutsdispositioner	9	-2 400 000	-230 000
		<u>9 813 642</u>	<u>1 107 360</u>
Resultat före skatt			
Skatt på årets resultat	10	-1 623 648	-266 368
		<u>8 189 994</u>	<u>840 992</u>
Årets resultat			

2023060117026

Balansräkning

Belopp i kr	Not	2022-12-31	2021-12-31
TILLGÅNGAR			
Anläggningstillgångar			
Materiella anläggningstillgångar			
Nedlagda utgifter på annans fastighet	11	81 792	152 803
Inventarier, verktyg och installationer	12	643 625	984 430
		<u>725 417</u>	<u>1 137 233</u>
Finansiella anläggningstillgångar			
Andelar i koncernföretag	13	320 000	320 000
Fordran till koncernföretag	14	51 872 547	47 424 085
Andra långfristiga fordringar	15	426 563	426 563
		<u>52 619 110</u>	<u>48 170 648</u>
Summa anläggningstillgångar		<u>53 344 527</u>	<u>49 307 881</u>
Omsättningstillgångar			
Varulager mm			
Råvaror och förnödenheter	16	181 380	135 198
		<u>181 380</u>	<u>135 198</u>
Kortfristiga fordringar			
Kundfordringar		16 140 557	11 970 785
Fordringar hos koncernföretag		1 882 214	2 526 675
Övriga fordringar		205 006	296 506
Förutbetalda kostnader och upplupna intäkter	17	9 253 941	11 428 936
		<u>27 481 718</u>	<u>26 222 902</u>
Kassa och bank		<u>15 347 538</u>	<u>8 034 977</u>
Summa omsättningstillgångar		<u>43 010 636</u>	<u>34 393 077</u>
SUMMA TILLGÅNGAR		<u>96 355 163</u>	<u>83 700 958</u>

2023060117027

Balansräkning

Belopp i kr	Not	2022-12-31	2021-12-31
EGET KAPITAL OCH SKULDER			
<i>Eget kapital</i>			
<i>Bundet eget kapital</i>			
Aktiekapital	18	400 000	400 000
Reservfond		20 000	20 000
		<u>420 000</u>	<u>420 000</u>
<i>Fritt eget kapital</i>			
Balanserad vinst	19	5 536 559	4 695 567
Årets resultat		8 189 994	840 992
		<u>13 726 553</u>	<u>5 536 559</u>
Summa eget kapital		<u>14 146 553</u>	<u>5 956 559</u>
<i>Obeskattade reserver</i>			
Periodiseringsfonder	20	9 730 000	7 330 000
		<u>9 730 000</u>	<u>7 330 000</u>
<i>Långfristiga skulder</i>			
Skulder till koncernföretag		34 358 500	34 363 500
Övriga långfristiga skulder	21	1 089 702	15 009 686
		<u>35 448 202</u>	<u>49 373 186</u>
<i>Kortfristiga skulder</i>			
Leverantörsskulder		825 560	400 877
Skulder till koncernföretag		1 184 015	-
Skatteskulder		1 826 591	621 046
Övriga kortfristiga skulder		16 153 219	7 054 582
Upplupna kostnader och förutbetalda intäkter	22	17 041 023	12 964 708
		<u>37 030 408</u>	<u>21 041 213</u>
SUMMA EGET KAPITAL OCH SKULDER		<u>96 355 163</u>	<u>83 700 958</u>

2023060117028

Kassaflödesanalys

<i>Belopp i kr</i>	<i>Not</i>	<i>2022-01-01- 2022-12-31</i>	<i>2021-01-01- 2021-12-31</i>
Den löpande verksamheten			
Resultat efter finansiella poster		12 213 642	1 337 360
Justeringar för poster som inte ingår i kassaflödet, m m		411 816	227 169
		<u>12 625 458</u>	<u>1 564 529</u>
Betald inkomstskatt		-418 103	-41 433
Kassaflöde från den löpande verksamheten före förändringar av rörelsekapital		12 207 355	1 523 096
<i>Kassaflöde från förändringar i rörelsekapital</i>			
Ökning(-)/Minskning (+) av varulager		-46 182	95 340
Ökning(-)/Minskning (+) av rörelsefordringar		-5 644 301	-21 218 281
Ökning(+)/Minskning (-) av rörelseskulder		8 655 597	15 363 895
Kassaflöde från den löpande verksamheten		15 172 469	-4 235 950
Investeringsverksamheten			
Förvärv av materiella anläggningstillgångar		-62 976	-480 000
Kassaflöde från investeringsverksamheten		-62 976	-480 000
Finansieringsverksamheten			
Amortering av lån		-7 796 932	-2 515
Lån till koncernföretag		-	-50 438
Kassaflöde från finansieringsverksamheten		-7 796 932	-52 953
Årets kassaflöde		7 312 561	-4 768 903
Likvida medel vid årets början		8 034 977	12 803 880
Likvida medel vid årets slut		<u>15 347 538</u>	<u>8 034 977</u>

Noter till kassaflödesanalysen

Not Justeringar för poster som inte ingår i kassaflödet

	<i>2022-12-31</i>	<i>2021-12-31</i>
Avskrivningar	411 816	227 169

2023060117029

Noter

Not 1 Redovisningsprinciper

Belopp i kr om inget annat anges

Allmänna redovisningsprinciper

Årsredovisningen har upprättats i enlighet med årsredovisningslagen och Bokföringsnämndens allmänna råd BFNAR 2012:1 Årsredovisning och koncernredovisning (K3) och BFNAR:2021:1 med anledning av coronaviruset.

Värderingsprinciper m m

Tillgångar, avsättningar och skulder har värderats utifrån anskaffningsvärden om inget annat anges nedan.

Materiella anläggningstillgångar

Materiella anläggningstillgångar redovisas till anskaffningsvärde minskat med ackumulerade avskrivningar och nedskrivningar. I anskaffningsvärdet ingår förutom inköpspriset även utgifter som är direkt hänförliga till förvärvet.

Avskrivningar

Avskrivning sker linjärt över tillgångens beräknade nyttjandeperiod eftersom det återspeglar den förväntade förbrukningen av tillgångens framtida ekonomiska fördelar. Avskrivningen redovisas som kostnad i resultaträkningen.

<i>Materiella anläggningstillgångar</i>	<i>År</i>
Bilar	5
Inventarier, verktyg och installationer	5

Fordringar

Fordringar är redovisade till anskaffningsvärde minskat med eventuell nedskrivning.

Finansiella tillgångar och skulder

Finansiella tillgångar och skulder redovisas i enlighet med kapitel 11 (Finansiella instrument värderade utifrån anskaffningsvärdet) i BFNAR 2012:1.

Ersättningar till anställda

Kortfristiga ersättningar till anställda, exempelvis löner, semesterersättningar och bonus är ersättningar till anställda som förfaller inom 12 månader från balansdagen det år som den anställde tjänat in ersättningen.

Pensionspremier betalas och redovisas som avgiftsbestämda vilket innebär att avgifterna kostnadsförs i resultaträkningen.

Ersättning vid uppsägning redovisas genom att avsättning görs för den delen av uppsägningslönen som den anställde får utan arbetsplikt med tillägg för sociala avgifter.

Likvida medel

Likvida medel består av kassamedel och disponibla tillgodohavanden hos banker och andra kreditinstitut.

Skatt

Skatt på årets resultat i resultaträkningen består av aktuell skatt. Aktuell skatt är inkomstskatt för innevarande räkenskapsår som avser årets skattepliktiga resultat och den del av tidigare räkenskapsårs inkomstskatt som ännu inte har redovisats.

Intäkter

Som inkomst redovisar bolaget det verkliga värdet av vad som erhållits eller kommer att erhållas. Bolaget redovisar därför inkomst till nominellt värde (fakturabelopp) om bolaget får ersättningen i likvida medel direkt vid leverans. Avdrag görs för lämnade rabatter.

Intäkterna fastställs efter månadens slut och stäms av mot tidredovisningsprogrammet Intelliplan. Därefter faktureras kunderna för utförda tjänster vilket tidsmässigt görs i början av månaden efter.

Upplupna intäkter redovisas månadsvis för att få ett så rättvisande resultat som möjligt.

Offentliga bidrag

Ett offentligt bidrag som inte är förknippat med krav på framtida prestation redovisas som intäkt när villkoren för att få bidraget uppfyllts. Ett offentligt bidrag som är förenat med krav på framtida prestation redovisas som intäkt när prestationen utförs. Om bidraget har tagits emot innan villkoren för att redovisa det som intäkt har uppfyllts, redovisas bidraget som en skuld.

Övriga offentliga bidrag redovisas i posten Övriga rörelseintäkter.

Ett offentligt bidrag värderas till det verkliga värdet av den tillgång som företaget fått eller kommer att få.

Not 2 Uppskattningar och bedömningar

När finansiella rapporter upprättas måste styrelsen och den verkställande direktören i enlighet med tillämplande redovisnings- och värderingsprinciper göra vissa uppskattningar, bedömningar och antaganden som påverkar redovisning och värdering av tillgångar, avsättningar, skulder, intäkter och kostnader. De områden där sådana uppskattningar och bedömningar kan ha stor betydelse för Företaget, och som därmed kan påverka resultat- och balansräkningarna i framtiden, beskrivs nedan.

Bedömning av osäkra fordringar

Kundfordringar värderas till det kassaflöde som förväntas inflyta till företaget. Därmed görs en detaljerad och objektiv genomgång av alla utestående belopp på balansdagen.

Not 3 Nettoomsättning per rörelsegren och geografisk marknad

Nettoomsättning per rörelsegren

	2022-01-01- 2022-12-31	2021-01-01- 2021-12-31
Uthyrning av personal	129 370 292	60 309 406
Summa	129 370 292	60 309 406

Nettoomsättning per geografisk marknad

	2022-01-01- 2022-12-31	2021-01-01- 2021-12-31
Sverige	129 191 949	60 146 463
Norge	178 343	162 943
Summa	129 370 292	60 309 406

Not 4 Övriga rörelseintäkter

	2022-01-01- 2022-12-31	2021-01-01- 2021-12-31
Permitteringsstöd	128 861	548 144
Omställningsstöd	1 066 664	765 963
Återkrav Tillväxtverket	-	-903 816
Statlig kompensation för höga sjuklönekostnader	451 116	129 649
Återbäring AFA försäkring FORA	-	1 699 197
Försäkringsersättning	263 927	-
Summa	1 910 568	2 239 137

Not 5 Arvode och kostnadsersättning till revisorer

	2022-01-01- 2022-12-31	2021-01-01- 2021-12-31
Grant Thornton		
Revisionsuppdrag	230 343	314 862

Not 6 Resultat från andelar i koncernföretag

	2022-01-01- 2022-12-31	2021-01-01- 2021-12-31
Anteciperad utdelning	3 000 000	-
Summa	3 000 000	-

Not 7 Ränteintäkter och liknande resultatposter

	2022-01-01- 2022-12-31	2021-01-01- 2021-12-31
Ränteintäkter, koncernföretag	274 093	260 942
Ränteintäkter, övriga	6 843	-
Summa	280 936	260 942

Not 8 Anställda och personalkostnader

Medelantalet anställda

	2022-01-01- 2022-12-31	2021-01-01- 2021-12-31
Män	140	64
Kvinnor	170	55
Totalt	310	119

Könsfördelning i företagsledningen

	2022-12-31	2021-12-31
Antal kvinnor i styrelsen		
Andel kvinnor i styrelsen	0 %	0 %
Övrigt ledande befattningshavare	25 %	25 %

Löner, andra ersättningar och sociala kostnader

	2022-01-01- 2022-12-31	2021-01-01- 2021-12-31
Löner och andra ersättningar:	80 789 708	39 286 967
Varav lön till styrelsen och VD	1 354 470	1 190 364
Sociala kostnader	31 466 368	15 406 924
(varav pensionskostnader) 1)	3 959 471	1 954 880

1) Av företagets pensionskostnader avser 501 912 kr (fg år 473 716 kr) företagets ledning avseende 3 (3) personer.

Not 9 Bokslutsdispositioner

	2022-01-01- 2022-12-31	2021-01-01- 2021-12-31
Periodiseringsfond, årets avsättning	-2 400 000	-230 000
Summa	-2 400 000	-230 000

Not 10 Skatt på årets resultat

	2022-01-01- 2022-12-31	2021-01-01- 2021-12-31
Aktuell skattekostnad	1 623 648	266 368
	1 623 648	266 368

Avstämning av effektiv skatt

	2022-01-01- 2022-12-31	2021-01-01- 2021-12-31
Resultat före skatt	Procent 20,6	Procent 20,6
	9 813 642	1 107 360
Skatt enligt gällande skattesats	2 021 610	228 115
Ej avdragsgilla kostnader	212 495	158 686
Ej skattepliktiga intäkter	-618 006	-127 746
Schablonränta på periodiseringsfond	7 549	7 313
Redovisad effektiv skatt	16,5	24,1
	1 623 648	266 368

Not 11 Nedlagda utgifter på annans fastighet

	2022-12-31	2021-12-31
<i>Akkumulerade anskaffningsvärden</i>		
-Vid årets början	355 063	355 063
Vid årets slut	355 063	355 063
<i>Akkumulerade avskrivningar</i>		
-Vid årets början	-202 260	-131 249
-Årets avskrivning	-71 011	-71 011
Vid årets slut	-273 271	-202 260
Redovisat värde vid årets slut	81 792	152 803

Not 12 Inventarier, verktyg och installationer

	2022-12-31	2021-12-31
<i>Akkumulerade anskaffningsvärden</i>		
-Vid årets början	3 394 921	2 914 921
-Nyanskaffningar	-	480 000
-Avyttringar och utrangeringar	-1 124 882	-
	2 270 039	3 394 921
<i>Akkumulerade avskrivningar</i>		
-Vid årets början	-2 410 491	-2 254 333
-Återförda avskrivningar på avyttringar och utrangeringar	1 124 882	-
-Årets avskrivning	-340 805	-156 158
	-1 626 414	-2 410 491
Redovisat värde vid årets slut	643 625	984 430

2023060117034

Not 13 Andelar i koncernföretag

	2022-12-31	2021-12-31
Akkumulerade anskaffningsvärden:		
-Vid årets början	5 100 000	5 100 000
Vid årets slut	5 100 000	5 100 000
Akkumulerade uppskrivningar:		
Vid årets slut		
Akkumulerade nedskrivningar:		
-Vid årets början	-4 780 000	-4 780 000
Vid årets slut	-4 780 000	-4 780 000
Redovisat värde vid årets slut	320 000	320 000

Specifikation av moderföretagets innehav av aktier och andelar i koncernföretag

Ägarandelen av kapitalet avses, vilket även överensstämmer med andelen av rösterna för totalt antal aktier.

Dotterföretag / Org nr / Säte	Antal andelar	i %	Redovisat värde
Rest.assistans i Göteborg AB, 556586-6695, Stockholm	1 000	100	220 000
Rest.assistans i Malmö AB, 556611-4988, Gävle	1 000	100	100 000
Restaurantassistanse AS, 914563569, Oslo	1 000	100	-
			320 000
	Eget kapital		Årets resultat
Restaurang Assistans i Göteborg AB, 556586-6695, Stockholm	6 810 092		4 531 350
Restaurang Assistans i Malmö AB, 556611-4988, Gävle	2 466 790		719 460
Restaurantassistanse AS, 914563569, Oslo	-3 978 676		3 161 921

Not 14 Fordringar hos koncernföretag

	2022-12-31	2021-12-31
Akkumulerade anskaffningsvärden:		
-Vid årets början	47 424 085	47 373 647
-Tillkommande fordringar	62 976	50 438
-Omklassificeringar	4 385 486	
Redovisat värde vid årets slut	51 872 547	47 424 085

Not 15 Andra långfristiga fordringar

	2022-12-31	2021-12-31
Akkumulerade anskaffningsvärden:		
-Vid årets början	426 563	426 563
-Reglerade fordringar		-
Redovisat värde vid årets slut	426 563	426 563
Utgående värde avser hyresdeposition		

Not 16 Varulager

	2022-12-31	2021-12-31
Arbetskläder	181 380	135 198
Totalt	181 380	135 198

Not 17 Förutbetalda kostnader och upplupna intäkter

	2022-12-31	2021-12-31
Upplupna intäkter	8 277 502	10 880 894
Hyra kvartal 1	438 018	289 689
Övriga förutbetalda kostnader	538 420	258 353
	9 253 940	11 428 936

Not 18 Antal aktier och kvotvärde

	2022-12-31	2021-12-31
4 000 st med kvotvärde 100 kr	400 000	400 000

Not 19 Disposition av vinst

Förslag till disposition av företagets vinst

Styrelsen föreslår att fritt eget kapital, kronor 13 726 553, disponeras enligt följande:

	2022-12-31
Balanserat resultat	5 536 559
Anteciperad utdelning 4 000 aktier * 2 500 per aktie	-10 000 000
Årets resultat	8 189 994
Balanseras i ny räkning	3 726 553

Not 20 Periodiseringsfonder

	2022-12-31	2021-12-31
Periodiseringsfond, avsatt vid beskattningsår 2017	2 000 000	2 000 000
Periodiseringsfond, avsatt vid beskattningsår 2018	3 000 000	3 000 000
Periodiseringsfond, avsatt vid beskattningsår 2019	2 100 000	2 100 000
Periodiseringsfond, avsatt vid beskattningsår 2021	230 000	230 000
Periodiseringsfond, avsatt vid beskattningsår 2022	2 400 000	-
	9 730 000	7 330 000

Av periodiseringsfonder utgör 2 091 180 kr (1 509 980 kr) uppskjuten skatt.

Not 21 Långfristiga skulder

	2022-12-31	2021-12-31
Skulder som förfaller senare än ett år från balansdagen men inom fem år		
Anstånd Skatteverket	1 089 702	15 009 686

Not 22 Upplupna kostnader och förutbetalda intäkter

	2022-12-31	2021-12-31
Upplupna löner	6 840 807	6 460 845
Upplupna semesterlöner	3 616 007	1 768 940
Upplupna sociala avgifter	5 271 485	2 585 798
Upplupna räntekostnader	525 098	556 502
Övriga upplupna kostnader	787 626	1 592 623
	17 041 023	12 964 708

Not 23 Ställda säkerheter och eventalförpliktelser

Ställda säkerheter

	2022-12-31	2021-12-31
<i>För egna skulder och avsättningar</i>		
Företagsinteckningar	1 500 000	1 500 000
Hysesgaranti	426 563	426 563
Summa ställda säkerheter	1 926 563	1 926 563

Eventalförpliktelser

Statliga bidrag, 903 816 kr, som har skuldförts är hänförliga till räkenskapsåret 2020, bidrag som erhållits under aktuellt räkenskapsår har inte skuldförts.

Not 24 Väsentliga händelser efter räkenskapsårets slut

Som en trygg och seriös arbetsgivare med goda relationer, ett starkt varumärke och löpande nya kundavtal så ligger RestaurangAssistans bra positionerade för framtiden.

Till 2023 kommer RestaurangAssistans att satsa mer på affärsutveckling och mot slutet av 2022 började en ny sälj- och marknadschef centralt på företaget.

Utsikterna för att fortsätta utveckla det norska dotterbolaget, Restaurangassistanse AS, ser bra ut och under 2023 tittar företaget på att expandera geografiskt. Dessutom flyttar verksamheten till ett helt nytt och betydligt större kontor i centrala Oslo.

Not 25 Koncernuppgifter

Från och med 2016-10-26 ägs bolaget av Restaurangassistans i Skandinavien Holding AB, 556694-3979.

Företaget upprättar enligt 7 kap. 2 § ÅRL inte någon koncernredovisning. Moderföretaget J&J Venture AB, org. nr. 556963-0113 med säte i Stockholm upprättar en koncernredovisning där företaget ingår.

Restaurangassistans i Skandinavien AB har sitt säte i Stockholm.

Restaurangassistans i Göteborg AB har sitt säte i Stockholm och Restaurangassistans i Malmö AB har sitt säte i Gävle, Restaurantassistanse AS har sitt säte i Oslo. Bolagen är dotterbolag till Restaurangassistans i Skandinavien AB.

Inköp och försäljning inom koncernen:

Av företagets nettoomsättning utgjorde till 3,1 % (2,2%) försäljning till andra koncernföretag.

Av rörelsekostnaderna utgjorde 0 % (0,0 %) inköp från andra koncernföretag.

Not 26 Nyckeltalsdefinitioner

Vinstmarginal	Resultat efter finansiella poster i procent av nettoomsättningen.
Resultat efter finansiella poster	Resultat efter finansiella intäkter och kostnader
Avkastning på eget kapital:	Årets resultat hänförligt till moderföretagets aktieägare / Genomsnittligt eget kapital hänförligt till moderföretagets aktieägare
Soliditet:	Justerat eget kapital / Totala tillgångar

Underskrifter

Stockholm det datum som framgår av elektronisk signering

Henrik Bäckström
Styrelseordförande

Michaela Larsson
Verkställande direktör

James Lorentzon


Jesper Grape

Vår revisionsberättelse har lämnats det datum som framgår av elektronisk signering

Grant Thornton Sweden AB

Carl Niring
Auktoriserad revisor

Fotokopians överensstämmelse
med originalet intygas:


Anna Berger

2023060117039



Document history

COMPLETED BY ALL:
05.04.2023 13:43

SENT BY OWNER:
Anna Berger • 04.04.2023 16:08

DOCUMENT ID:
Sk1813Fbn

ENVELOPE ID:
rJCByhYb3-Sk1813Fbn

DOCUMENT NAME:
ÅR 2022 - RA i Skandinavien AB.pdf
17 pages

Activity log

RECIPIENT	ACTION*	TIMESTAMP (CET)	METHOD	DETAILS
MICHAELA LARSSON michaela.larsson@restaurangassista ns.se	Signed Authenticated	04.04.2023 18:48 04.04.2023 17:53	eID Low	Swedish BankID (DOB: 1989/02/20) IP: 146.247.187.114
Henrik Bäckström henrik.backstrom@restaurangassista ns.se	Signed Authenticated	05.04.2023 10:44 05.04.2023 10:41	eID Low	Swedish BankID (DOB: 1967/12/24) IP: 176.72.101.213
James Richard Lorentzon james.lorentzon@restaurangassistan s.se	Signed Authenticated	05.04.2023 12:12 05.04.2023 12:11	eID Low	Swedish BankID (DOB: 1971/03/29) IP: 146.247.187.114
JESPER GRAPE jesper.grape@restaurangassistans.se	Signed Authenticated	05.04.2023 12:31 05.04.2023 12:30	eID Low	Swedish BankID (DOB: 1971/11/16) IP: 146.247.187.114
Carl Fredrik Niring carl.niring@se.gt.com	Signed Authenticated	05.04.2023 13:43 05.04.2023 13:42	eID Low	Swedish BankID (DOB: 1969/04/14) IP: 88.131.44.131

* Action describes both the signing and authentication performed by each recipient. Authentication refers to the ID method used to access the document.

Custom events

No custom events related to this document

Verified ensures that the document has been signed according to the method stated above. Copies of signed documents are securely stored by Verified.

To review the signature validity, please open this PDF using Adobe Reader.



Revisionsberättelse

Till bolagsstämman i Restaurang Assistans i Skandinavien AB

Org.nr. 556554 - 5828

Rapport om årsredovisningen

Uttalanden

Vi har utfört en revision av årsredovisningen för Restaurang Assistans i Skandinavien AB för år 2022.

Enligt vår uppfattning har årsredovisningen upprättats i enlighet med årsredovisningslagen och ger en i alla väsentliga avseenden rättvisande bild av Restaurang Assistans i Skandinavien ABs finansiella ställning per den 31 december 2022 och av dess finansiella resultat och kassaflöde för året enligt årsredovisningslagen. Förvaltningsberättelsen är förenlig med årsredovisningens övriga delar.

Vi tillstyrker därför att bolagsstämman fastställer resultaträkningen och balansräkningen.

Grund för uttalanden

Vi har utfört revisionen enligt International Standards on Auditing (ISA) och god revisionssed i Sverige. Vårt ansvar enligt dessa standarder beskrivs närmare i avsnittet *Revisorns ansvar*. Vi är oberoende i förhållande till Restaurang Assistans i Skandinavien AB enligt god revisionssed i Sverige och har i övrigt fullgjort vårt yrkesetiska ansvar enligt dessa krav.

Vi anser att de revisionsbevis vi har inhämtat är tillräckliga och ändamålsenliga som grund för våra uttalanden.

Styrelsens och verkställande direktörens ansvar

Det är styrelsen och verkställande direktören som har ansvaret för att årsredovisningen upprättas och att den ger en rättvisande bild enligt årsredovisningslagen. Styrelsen och verkställande direktören ansvarar även för den interna kontroll som de bedömer är nödvändig för att upprätta en årsredovisning som inte innehåller några väsentliga felaktigheter, vare sig dessa beror på oegentligheter eller misstag.

Vid upprättandet av årsredovisningen ansvarar styrelsen och verkställande direktören för bedömningen av bolagets förmåga att fortsätta verksamheten. De upplyser, när så är tillämpligt, om förhållanden som kan påverka förmågan att fortsätta verksamheten och att använda antagandet om fortsatt drift. Antagandet om fortsatt drift tillämpas dock inte om styrelsen och verkställande direktören avser att likvidera bolaget, upphöra med verksamheten eller inte har något realistiskt alternativ till att göra något av detta.

Revisorns ansvar

Våra mål är att uppnå en rimlig grad av säkerhet om huruvida årsredovisningen som helhet inte innehåller några väsentliga felaktigheter, vare sig dessa beror på oegentligheter eller misstag, och att lämna en revisionsberättelse som innehåller våra uttalanden. Rimlig säkerhet är en hög grad av säkerhet, men är ingen garanti för att en revision som utförs enligt ISA och god revisionssed i Sverige alltid kommer att upptäcka en väsentlig felaktighet om en sådan finns. Felaktigheter kan uppstå på grund av oegentligheter eller misstag och anses vara väsentliga om de enskilt eller tillsammans rimligen kan förväntas påverka de ekonomiska beslut som användare fattar med grund i årsredovisningen.

Som del av en revision enligt ISA använder vi professionellt omdöme och har en professionellt skeptisk inställning under hela revisionen. Dessutom:

- identifierar och bedömer vi riskerna för väsentliga felaktigheter i årsredovisningen, vare sig dessa beror på oegentligheter eller misstag, utformar och utför granskningsåtgärder bland annat utifrån dessa risker och inhämtar revisionsbevis som är tillräckliga och ändamålsenliga för att utgöra en grund för våra uttalanden. Riskerna för att inte upptäcka en väsentlig felaktighet till följd av oegentligheter är högre än för en väsentlig felaktighet som beror på misstag, eftersom oegentligheter kan innefatta agerande i maskopi, förfalskning, avsiktliga utelämnanden, felaktig information eller åsidosättande av intern kontroll.
- skaffar vi oss en förståelse av den del av bolagets interna kontroll som har betydelse för vår revision för att utforma granskningsåtgärder som är lämpliga med hänsyn till omständigheterna, men inte för att uttala oss om effektiviteten i den interna kontrollen.
- utvärderar vi lämpligheten i de redovisningsprinciper som används och rimligheten i styrelsens och verkställande direktörens uppskattningar i redovisningen och tillhörande upplysningar.
- drar vi en slutsats om lämpligheten i att styrelsen och verkställande direktören använder antagandet om fortsatt drift vid upprättandet av årsredovisningen. Vi drar också en slutsats, med grund i de inhämtade revisionsbevisen, om huruvida det finns någon väsentlig osäkerhetsfaktor som avser sådana händelser eller förhållanden som kan leda till betydande tvivel om bolagets förmåga att fortsätta verksamheten. Om vi drar slutsatsen att det finns en väsentlig osäkerhetsfaktor, måste vi i revisionsberättelsen fästa uppmärksamheten på upplysningarna i årsredovisningen om den väsentliga osäkerhetsfaktorn eller, om sådana upplysningar är otillräckliga, modifiera uttalandet om årsredovisningen. Våra slutsatser baseras på de revisionsbevis som inhämtas fram till datumet för revisionsberättelsen. Dock kan framtida händelser eller förhållanden göra att ett bolag inte längre kan fortsätta verksamheten.
- utvärderar vi den övergripande presentationen, strukturen och innehållet i årsredovisningen, däribland upplysningarna, och om årsredovisningen återger de underliggande transaktionerna och händelserna på ett sätt som ger en rättvisande bild.

Vi måste informera styrelsen om bland annat revisionens planerade omfattning och inriktning samt tidpunkten för den. Vi måste också informera om betydelsefulla iakttagelser under revisionen, däribland de eventuella betydande brister i den interna kontrollen som vi identifierat.

Rapport om andra krav enligt lagar och andra författningar

Uttalanden

Utöver vår revision av årsredovisningen har vi även utfört en revision av styrelsens och verkställande direktörens förvaltning för Restaurang Assistans i Skandinavien AB för år 2022 samt av förslaget till dispositioner beträffande bolagets vinst eller förlust.

Vi tillstyrker att bolagsstämman disponerar vinsten enligt förslaget i förvaltningsberättelsen och beviljar styrelsens ledamöter och verkställande direktören ansvarsfrihet för räkenskapsåret.

Grund för uttalanden

Vi har utfört revisionen enligt god revisions sed i Sverige. Vårt ansvar enligt denna beskrivs närmare i avsnittet *Revisorns ansvar*. Vi är oberoende i förhållande till Restaurang Assistans i Skandinavien AB enligt god revisors sed i Sverige och har i övrigt fullgjort vårt yrkesetiska ansvar enligt dessa krav.

Vi anser att de revisionsbevis vi har inhämtat är tillräckliga och ändamålsenliga som grund för våra uttalanden.

Styrelsens och verkställande direktörens ansvar

Det är styrelsen som har ansvaret för förslaget till dispositioner beträffande bolagets vinst eller förlust. Vid förslag till utdelning innefattar detta bland annat en bedömning av om utdelningen är försvarlig med hänsyn till de krav som bolagets verksamhetsart, omfattning och risker ställer på storleken av bolagets egna kapital, konsolideringsbehov, likviditet och ställning i övrigt.

Styrelsen ansvarar för bolagets organisation och förvaltningen av bolagets angelägenheter. Detta innefattar bland annat att fortlöpande bedöma bolagets ekonomiska situation och att tillse att bolagets organisation är utformad så att bokföringen, medelsförvaltningen och bolagets ekonomiska angelägenheter i övrigt kontrolleras på ett betryggande sätt. Verkställande direktören ska sköta den löpande förvaltningen enligt styrelsens riktlinjer och anvisningar och bland annat vidta de åtgärder som är nödvändiga för att bolagets bokföring ska fullgöras i överensstämmelse med lag och för att medelsförvaltningen ska skötas på ett betryggande sätt.

Revisorns ansvar

Vårt mål beträffande revisionen av förvaltningen, och därmed vårt uttalande om ansvarsfrihet, är att inhämta revisionsbevis för att med en rimlig grad av säkerhet kunna bedöma om någon styrelseledamot eller verkställande direktören i något väsentligt avseende:

- företagit någon åtgärd eller gjort sig skyldig till någon försummelse som kan föranleda ersättningsskyldighet mot bolaget, eller
- på något annat sätt handlat i strid med aktiebolagslagen, årsredovisningslagen eller bolagsordningen.

Vårt mål beträffande revisionen av förslaget till dispositioner av bolagets vinst eller förlust, och därmed vårt uttalande om detta, är att med rimlig grad av säkerhet bedöma om förslaget är förenligt med aktiebolagslagen.

Rimlig säkerhet är en hög grad av säkerhet, men ingen garanti för att en revision som utförs enligt god revisions sed i Sverige alltid kommer att upptäcka åtgärder eller försummelser som kan föranleda ersättningsskyldighet mot bolaget, eller att ett förslag till dispositioner av bolagets vinst eller förlust inte är förenligt med aktiebolagslagen.


Som en del av en revision enligt god revisions sed i Sverige använder vi professionellt omdöme och har en professionellt skeptisk inställning under hela revisionen. Granskningen av förvaltningen och förslaget till dispositioner av bolagets vinst eller förlust grundar sig främst på revisionen av räkenskaperna. Vilka tillkommande granskningsåtgärder som utförs baseras på vår professionella bedömning med utgångspunkt i risk och väsentlighet. Det innebär att vi fokuserar granskningen på sådana åtgärder, områden och förhållanden som är väsentliga för verksamheten och där avsteg och överträdelser skulle ha särskild betydelse för bolagets situation. Vi går igenom och prövar fattade beslut, beslutsunderlag, vidtagna åtgärder och andra förhållanden som är relevanta för vårt uttalande om ansvarsfrihet.

Som underlag för vårt uttalande om styrelsens förslag till dispositioner beträffande bolagets vinst eller förlust har vi granskat styrelsens motiverade yttrande samt ett urval av underlagen för detta för att kunna bedöma om förslaget är förenligt med aktiebolagslagen.

Stockholm, enligt datum som framgår av elektronisk signering.
Grant Thornton Sweden AB

Carl Niring
Auktoriserad revisor

Fotokopians överensstämmelse
med originalet intygas:


Anna Berger

2023060117042



Document history

COMPLETED BY ALL:
05.04.2023 13:46
SENT BY OWNER:
Anna Berger • 05.04.2023 12:52
DOCUMENT ID:
HygYpC5W2
ENVELOPE ID:
r1zLQcCzN-HygYpC5W2

DOCUMENT NAME:
Revisionsberättelse Restaurang Assistans i Skandinavien AB 2022-01-01-2022-12-31.pdf
2 pages

Activity log

RECIPIENT	ACTION*	TIMESTAMP (CET)	METHOD	DETAILS
1. Carl Fredrik Niring carl.niring@se.gt.com	Signed Authenticated	05.04.2023 13:46 05.04.2023 13:45	eID Low	Swedish BankID (DOB: 1969/04/14) IP: 88.131.44.131

* Action describes both the signing and authentication performed by each recipient. Authentication refers to the ID method used to access the document.

Custom events

No custom events related to this document

Verified ensures that the document has been signed according to the method stated above. Copies of signed documents are securely stored by Verified.

To review the signature validity, please open this PDF using Adobe Reader.



GDPR compliant



eIDAS standard



PAdES sealed

Styrelsen för

J & J Venture AB


Org nr 556963-0113

får härmed avge

Årsredovisning och koncernredovisning

för räkenskapsåret 2022-01-01 - 2022-12-31

Innehållsförteckning:	Sida
Förvaltningsberättelse	1-3
Resultaträkning - koncern	4
Balansräkning - koncern	5-6
Kassaflödesanalys - koncern	7
Resultaträkning - moderföretag	8
Balansräkning - moderföretag	9-10
Kassaflödesanalys - moderföretag	11
Noter	12-22
Underskrifter	23



Förvaltningsberättelse

Allmänt om verksamheten

Årsredovisningen är upprättad i svenska kronor, SEK. Om inget särskilt anges, redovisas alla belopp i hela kronor (kr).

Bolaget skall äga och förvalta aktier och kapital.

Koncern

Koncernen består av J & J Venture AB som är moderbolag till Restaurang Assistans i Skandinavien Holding AB som i sin tur är ägare till Restaurang Assistans i Skandinavien AB, Restaurang Assistans i Göteborg AB, Restaurang Assistans i Malmö AB samt Restaurantassistanse AS.

Verksamheten i dotterbolagen är personaluthyrning och konsultverksamhet inom hotell och restaurangbranschen.

Moderföretag

J & J Venture AB bildades 2014-02-25.

Bolaget är ett holdingbolag till RestaurangAssistans verksamhet i Norden. I det bildade bolaget kommer eventuellt överskott från Restaurang Assistans att investeras i andra bolag, verksamheter och värdepapper.

Bolaget är moderbolag till Restaurangassistans i Skandinavien Holding AB, 556694-3979.

Utveckling av företagets verksamhet, resultat och ställning

Koncern

	2022-12-31	2021-12-31	2020-12-31	2019-12-31	2018-12-31
Nettoomsättning	245 015 086	114 904 773	73 100 379	231 850 929	229 565 361
Balansomslutning	102 905 317	84 331 360	55 730 033	83 914 594	92 771 566
Avkastning på eget kapital %	66	2,7	Neg	36	44
Soliditet	26	17	23	30	31

Moderföretag

	2022-12-31	2021-12-31	2019-12-31	2018-12-31	2017-12-31
Balansomslutning	72 366 575	75 799 922	75 811 172	77 592 761	78 374 204
Avkastning på eget kapital %	5	Neg	Neg	Neg	25
Soliditet	34	37	37	41	57

Förväntad framtida utveckling samt väsentliga risker och osäkerhetsfaktorer

Koncern

Mot slutet på 2022 ökade inflationen som kan förväntas minska trycket lite, men i dagsläget bedömer bolaget att det inte kommer ha en väsentlig effekt på verksamheten då de märker av en fortsatt hög efterfrågan och då det indikerar på att lågkonjunkturen medför att fler vill anlita konsulter framför anställa egen personal.

Till januari 2023 börjar en ny personalansvarig i Malmö som kommer att ansvara för F&B-driften. Därefter är kontoret fulltaliga.

Huvudkontoret i Stockholm som länge har varit en central knutplats för personalen med dess attraktiva läge, kommer under starten på 2023 att renoveras och fräschas upp.

Utsikterna för att fortsätta utveckla Norge ser bra ut och under 2023 tittar företaget på att expandera geografiskt. Dessutom flyttar verksamheten till ett helt nytt och betydligt större kontor i centrala Oslo.

Eget kapital

	Aktiekapital	Balanserat resultat inkl årets resultat
<i>Koncernen</i>		
Ingående balans 2022-01-01	50 000	14 419 161
Utdelning på extra bolagsstämma		-5 200 000
<i>Årets resultat</i>		17 724 321
Omräkningsdifferenser		-307 688
Eget kapital 2022-12-31	50 000	26 635 794

	Aktie- kapital	Balanserad vinst	Årets vinst
Moderföretag			
Vid årets början	50 000	28 378 035	-52 197
Utdelning på extra bolagsstämma		-5 200 000	
Omföring av föreg års vinst		-52 197	52 197
Årets resultat			1 503 676
Vid årets slut	50 000	23 125 838	1 503 676

Väsentliga händelser under räkenskapsåret

Koncern

2022 startade med pandemirestriktioner och första kvartalet blev lugnare än vad som först hade förutspåtts. Men så fort restriktionerna släpptes till våren så fullkomligt exploderade efterfrågan. Alla ville träffas, resa, gå på restaurang, konserter och anordna företagsevent igen.

Det tillsammans med att hela besöksnäringen som en påföljd av pandemin led av ett stort kompetenstapp, resulterade i ett mycket högt tryck för RestaurangAssistans under våren.

Trots personalbrist och växtvärk för RestaurangAssistans så gjorde koncernen sin bästa försäljningsmånad någonsin i maj med hela 26 554 348 kr.

Det riktades ett stort fokus på kompetensförsörjning och utveckling av personal. RestaurangAssistans fick snabbt ställa om och börja arbeta med egna utbildningar i större utsträckning. Framförallt för helt ny personal i branschen. Många utav kandidaterna kom genom samarbeten med skolor, kommuner

och matchningsföretag.

Det blev uppmärksammat i media att RestaurangAssistans hjälpte många ukrainska flyktingar snabbt ut på arbetsmarknaden.

RestaurangAssistans VD, Michaela Larsson, syntes bl.a. i ett inslag på Aktuellt i SVT och talade till Riksdagen under ett sammanträde med Svenskt Näringsliv om förbättrade utbildningsmöjligheter för aktörer som RestaurangAssistans. Med ett stort kompetenstapp krävs insatser för besöksnäringens framtida utveckling och attraktionskraft. Där vill RestaurangAssistans med dess breda inblick i vad som faktiskt efterfrågas på arbetsmarknaden kunna vara med och bidra.

I takt med att RestaurangAssistans ökade sina personalpooler och volymer igen, så stärkte koncernen upp med en ny central tjänst för HR och rekrytering. Emma Sjöberg som tidigare arbetat som områdesansvarig för hotellavdelningen i Stockholm fick den tjänsten och kommer i sin nya roll att fungera som ett stöttande organ till hela verksamheten.

Stockholm

Det anställdes två nya på kontoret och hotellavdelningen i Stockholm, en ny områdeschef och en personalansvarig.

Företaget satsade även på en helt ny roll, personalansvarig för front of house. Tjänsten tillsattes under slutet på året och är tilltänkt att arbeta mot, samt utveckla området hotellreception.

Samtliga tre anställda har gedigen erfarenhet från hotelldrift, och blir med sitt höga kvalitetsfokus en tillgång till kontoret.

Göteborg

Under sommaren slog hotellavdelningen i Göteborg ett historiskt försäljningsrekord med stora volymer städpersonal runtom på hotell i staden.

Köksavdelningen växte sig tillräckligt stor för att RestaurangAssistans skulle kunna anställa en till personalansvarig. Man valde då att lyfta en redan anställd medarbetare på avdelningen.

Malmö

RestaurangAssistans har under 2022 tillsatt helt nya personalansvariga på Malmökontoret. Året har därför till stor del bestått av introduktion, implementering av rutiner och relationsbyggande med personal och kunder.


Två av de nyanställda kom från stora hotellkedjor och arbetar nu som hotellpersonalansvariga på kontoret.

Norge

Norge mer än dubblade omsättningen så fort pandemirestriktionerna släppte och efterfrågan har varit större än någonsin tidigare. Framförallt på eventsidan har det varit högt tryck i Oslo

Personalbristen har varit påtaglig även i Norge. RestaurangAssistans tillsatte därför extra resurser på kontoret för att snabbt kunna rekrytera och utbilda.

2022 blev totalt sett ett riktigt bra år i Norge. För första gången sedan etableringen i 2015 så avslutar verksamheten året med ett plusresultat.



S1zEicK-n-ByPpo5KZh

Förslag till disposition beträffande bolagets vinst

Styrelsen föreslår att till förfogande stående vinstmedel, kronor 24 629 514 kr, disponeras enligt följande:

	<i>Belopp i SEK</i>
Balanserat resultat	23 125 838
Årets resultat	1 503 676
Utdelning, 1 000 st * 12 000 kr	-12 000 000
Balanseras i ny räkning	12 629 514

Vad beträffar företagets resultat och ställning i övrigt, hänvisas till efterföljande resultat- och balansräkningar med tillhörande bokslutskommentarer.

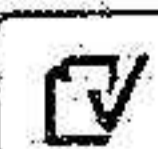


S1zEicK-n-ByPpo5KZh

Resultaträkning - koncernen

<i>Belopp i SEK</i>	<i>Not</i>	<i>2022-01-01- 2022-12-31</i>	<i>2021-01-01- 2021-12-31</i>
Rörelsens intäkter			
Nettoomsättning		245 015 086	114 904 773
Övriga rörelseintäkter	3	4 010 356	3 978 456
		<u>249 025 442</u>	<u>118 883 229</u>
Rörelsens kostnader			
Övriga externa kostnader	5	-10 736 989	-9 208 702
Personalkostnader	6	-216 490 803	-107 629 182
Av- och nedskrivningar av materiella och immateriella anläggningstillgångar		-497 607	-469 622
Rörelseresultat		<u>21 300 043</u>	<u>1 575 723</u>
Resultat från finansiella poster			
Resultat från värdepapper och fordringar som är anläggningstillgångar	4	1 506 579	-
Ränteintäkter och liknande resultatposter		440 751	-
Räntekostnader och liknande resultatposter		-932 954	-680 091
Resultat efter finansiella poster		<u>22 314 419</u>	<u>895 632</u>
Resultat före skatt		<u>22 314 419</u>	<u>895 632</u>
Skatt på årets resultat	7,8	-4 590 098	-511 587
Årets resultat		<u>17 724 321</u>	<u>384 045</u>

2023060117049



Balansräkning - koncernen

<i>Belopp i SEK</i>	<i>Not</i>	<i>2022-12-31</i>	<i>2021-12-31</i>
TILLGÅNGAR			
Anläggningstillgångar			
<i>Materiella anläggningstillgångar</i>			
Nedlagda utgifter på annans fastighet	9	81 792	153 988
Inventarier, bilar, verktyg och installationer	10	736 367	1 136 471
		<u>818 159</u>	<u>1 290 459</u>
<i>Finansiella anläggningstillgångar</i>			
Andra långfristiga värdepappersinnehav	11	3 627 528	1 627 383
Andra långfristiga fordringar	12	426 563	426 563
		<u>4 054 091</u>	<u>2 053 946</u>
Summa anläggningstillgångar		<u>4 872 250</u>	<u>3 344 405</u>
Omsättningstillgångar			
<i>Varulager m m</i>			
Råvaror och förnödenheter		237 290	199 737
		<u>237 290</u>	<u>199 737</u>
<i>Kortfristiga fordringar</i>			
Kundfordringar		32 827 693	23 501 716
Skattefordringar		1 108 038	1 948 820
Övriga fordringar		705 745	1 040 645
Förutbetalda kostnader och upplupna intäkter	13	16 023 429	17 323 815
		<u>50 664 905</u>	<u>43 814 996</u>
<i>Kassa och bank</i>		47 130 872	36 972 222
Summa omsättningstillgångar		<u>98 033 067</u>	<u>80 986 955</u>
SUMMA TILLGÅNGAR		<u>102 905 317</u>	<u>84 331 360</u>

2023060117050




S1zEicK-n-ByPpo5KZh

Balansräkning - koncernen

<i>Belopp i SEK</i>	<i>Not</i>	<i>2022-12-31</i>	<i>2021-12-31</i>
EGET KAPITAL OCH SKULDER			
<i>Eget kapital</i>			
Aktiekapital	14	50 000	50 000
Balanserat resultat inkl årets resultat		26 635 794	14 419 161
Summa eget kapital		26 685 794	14 469 161
<i>Avsättningar</i>			
Uppskjuten skatteskuld	18	3 526 720	2 845 890
		3 526 720	2 845 890
<i>Långfristiga skulder</i>			
Övriga långfristiga skulder	19	1 089 702	27 430 635
		1 089 702	27 430 635
<i>Kortfristiga skulder</i>			
Leverantörsskulder		1 111 986	737 665
Skatteskulder		3 419 768	991 260
Övriga kortfristiga skulder		33 517 646	15 802 258
Upplupna kostnader och förutbetalda intäkter	20	33 553 701	22 054 491
		71 603 101	39 585 674
SUMMA EGET KAPITAL OCH SKULDER		102 905 317	84 331 360

2023060117051



S1zEicK-n-ByPpo5KZh

Kassaflödesanalys - koncern

<i>Belopp i SEK</i>	<i>Not</i>	<i>2022-12-31</i>	<i>2021-12-31</i>
Den löpande verksamheten			
Resultat efter finansiella poster		22 314 419	895 632
Justeringar för poster som inte ingår i kassaflödet, m m		497 607	469 622
		<u>22 812 026</u>	<u>1 365 254</u>
Betald skatt		-639 978	-1 006 464
Kassaflöde från den löpande verksamheten före förändringar av rörelsekapital		22 172 048	358 790
<i>Kassaflöde från förändringar i rörelsekapital</i>			
Ökning(-)/Minskning (+) av varulager		-37 553	272 528
Ökning(-)/Minskning (+) av rörelsefordringar		-7 690 691	-34 044 220
Ökning(+)/Minskning (-) av rörelseskulder		17 932 482	28 105 173
Kassaflöde från den löpande verksamheten		32 376 286	-5 307 729
Investeringsverksamheten			
Förvärv av materiella anläggningstillgångar		-22 964	-488 177
Förvärv av finansiella tillgångar		-2 000 145	-1 121 033
Avyttring av finansiella tillgångar			8 985 123
Kassaflöde från investeringsverksamheten		-2 023 109	7 375 913
Finansieringsverksamheten			
Amortering av låneskulder		-15 194 527	-39 218
Utbetald utdelning till moderföretagets aktieägare		-5 000 000	
Kassaflöde från finansieringsverksamheten		-20 194 527	-39 218
Årets kassaflöde		10 158 650	2 028 966
Likvida medel vid årets början		36 972 222	34 943 256
Likvida medel vid årets slut		<u>47 130 872</u>	<u>36 972 222</u>

Noter till kassaflödesanalysen - koncern**Not Övriga upplysningar till kassaflödesanalysen**

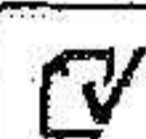
	<i>2022-12-31</i>	<i>2021-12-31</i>
Justering för poster som inte ingår i kassaflödet mm		
Avskrivningar	497 607	469 622
	<u>497 607</u>	<u>469 622</u>

2023060117052

Resultaträkning - moderföretag

<i>Belopp i SEK</i>	<i>Not</i>	<i>2022-01-01- 2022-12-31</i>	<i>2021-01-01- 2021-12-31</i>
Rörelsens intäkter		-	-
Rörelsens kostnader			
Övriga externa kostnader	5	-64 226	-52 197
Rörelseresultat		-64 226	-52 197
Resultat från finansiella poster			
Resultat från övriga värdepapper och fordringar som är anläggningstillgångar	4	1 567 902	-
Resultat efter finansiella poster		1 503 676	-52 197
Resultat före skatt		1 503 676	-52 197
Årets resultat		1 503 676	-52 197

202306017053



S1zEicK-n-ByPpo5KZh

Balansräkning - moderföretag

<i>Belopp i SEK</i>	<i>Not</i>	<i>2022-12-31</i>	<i>2021-12-31</i>
TILLGÅNGAR			
Anläggningstillgångar			
<i>Finansiella anläggningstillgångar</i>			
Andelar i koncernföretag	21	1 547 500	1 547 500
Fordringar hos koncernföretag	22	64 281 000	64 281 000
Andra långfristiga värdepappersinnehav	11	3 627 528	1 627 383
		<u>69 456 028</u>	<u>67 455 883</u>
Summa anläggningstillgångar		<u>69 456 028</u>	<u>67 455 883</u>
Omsättningstillgångar			
<i>Kortfristiga fordringar</i>			
Övriga fordringar		167	166
Förutbetalda kostnader och upplupna intäkter	13	-	-
		<u>167</u>	<u>166</u>
Kassa och bank		<u>2 910 380</u>	<u>8 343 873</u>
Summa omsättningstillgångar		<u>2 910 547</u>	<u>8 344 039</u>
SUMMA TILLGÅNGAR		<u>72 366 575</u>	<u>75 799 922</u>

202306017054




S1zEicK-n-ByPpo5KZh

Balansräkning - moderföretag

<i>Belopp i SEK</i>	<i>Not</i>	<i>2022-12-31</i>	<i>2021-12-31</i>
EGET KAPITAL OCH SKULDER			
<i>Eget kapital</i>			
<i>Bundet eget kapital</i>			
Aktiekapital	14	50 000	50 000
		<u>50 000</u>	<u>50 000</u>
<i>Fritt eget kapital</i>			
Balanserat resultat		23 125 838	28 378 035
Årets resultat		1 503 676	-52 197
		<u>24 629 514</u>	<u>28 325 838</u>
Summa eget kapital		<u>24 679 514</u>	<u>28 375 838</u>
<i>Kortfristiga skulder</i>			
Skulder till koncernföretag		47 487 061	47 424 084
Övriga kortfristiga skulder		199 999	-
Upplupna kostnader och förutbetalda intäkter		1	-
		<u>47 687 061</u>	<u>47 424 084</u>
SUMMA EGET KAPITAL OCH SKULDER		<u>72 366 575</u>	<u>75 799 922</u>

2023060117055



S1zEicK-n-ByPpo5KZh

Kassaflödesanalys - moderföretag

<i>Belopp i SEK</i>	<i>Not</i>	<i>2022-12-31</i>	<i>2021-12-31</i>
Den löpande verksamheten			
Resultat efter finansiella poster		1 503 676	-52 197
		<u>1 503 676</u>	<u>-52 197</u>
Kassaflöde från den löpande verksamheten före förändringar av rörelsekapital		1 503 676	-52 197
<i>Kassaflöde från förändringar i rörelsekapital</i>			
Ökning(+)/Minskning (-) av rörelseskulder		62 976	40 947
Kassaflöde från den löpande verksamheten		1 566 652	-11 250
Investeringsverksamheten			
Förvärv av finansiella tillgångar		-2 000 145	-1 121 033
Avyttring av finansiella tillgångar			8 985 123
Kassaflöde från investeringsverksamheten		-2 000 145	7 864 090
Finansieringsverksamheten			
Utbetald utdelning till moderföretagets aktieägare		-5 000 000	
Kassaflöde från finansieringsverksamheten		-5 000 000	-
Årets kassaflöde		-5 433 493	7 852 840
Likvida medel vid årets början		8 343 873	491 033
Likvida medel vid årets slut		<u>2 910 380</u>	<u>8 343 873</u>

2023060117056

Noter

Not 1 Redovisningsprinciper

Belopp i SEK om inget annat anges.

Allmänna redovisningsprinciper

Årsredovisningen har upprättats i enlighet med årsredovisningslagen och Bokföringsnämndens allmänna råd BFNAR 2012:1 Årsredovisning och koncernredovisning (K3) och BFNAR: 2021:1 med anledning av coronaviruset.

Moderföretaget tillämpar samma redovisningsprinciper som koncernen utom i de fall som anges nedan under avsnittet "Redovisningsprinciper i moderföretaget".

Redovisningsprinciperna är oförändrade jämfört med tidigare år.

Tillgångar, avsättningar och skulder har värderats till anskaffningsvärden om inget annat anges nedan.

Värderingsprinciper mm

Tillgångar, avsättningar och skulder har värderats till anskaffningsvärden om inget annat anges nedan.

Materiella anläggningstillgångar

Materiella anläggningstillgångar redovisas till anskaffningsvärde minskat med ackumulerade avskrivningar och nedskrivningar [Alt. med tillägg för uppskrivningar.] I anskaffningsvärdet ingår förutom inköpspriset även utgifter som är direkt hänförliga till förvärvet.

Avskrivningar

Följande avskrivningstider tillämpas:

	<i>Koncern</i> år	<i>Moder- företag</i> år
Materiella anläggningstillgångar:		
-Nedlagda kostnader på annans fastighet	5	-
-Inventarier och bilar	5	-

Kassaflödesanalys


Kassaflödesanalys upprättas för koncernen för 2022.

Likvida medel

Likvida medel består av kassamedel och disponibla tillgodohavanden hos banker och andra kreditinstitut.

Finansiella tillgångar och skulder

Finansiella tillgångar och skulder redovisas i enlighet med kapitel 12 (Finansiella instrument värderade enligt 4 kap. 14 a14 e §§ årsredovisningslagen) i BFNAR 2012:1.



Ersättningar till anställda

Beskrivningen nedan exemplifierar förhållanden som kan förekomma. Beskrivningen av redovisningsprinciperna måste anpassas och förändras utifrån tillämpade planer och förhållanden.

Ersättningar till anställda efter avslutad anställning

Kortfristiga ersättningar till anställda, exempelvis löner, semesterersättningar och bonus är ersättningar till anställda som förfaller inom 12 månader från balansdagen det år som den anställde tjänat in ersättningen.

Pensionspremier betalas och redovisas som avgiftsbestämda vilket innebär att avgifterna kostnadsförs i resultaträkningen.

Ersättning vid uppsägning redovisas genom att avsättning görs för den delen av uppsägningslönen som den anställde får utan arbetsplikt med tillägg för sociala avgifter.

Skatt

Skatt på årets resultat i resultaträkningen består av aktuell skatt och uppskjuten skatt. Aktuell skatt är inkomstskatt för innevarande räkenskapsår som avser årets skattepliktiga resultat och den del av tidigare räkenskapsårs inkomstskatt som ännu inte har redovisats. Uppskjuten skatt är inkomstskatt för skattepliktigt resultat avseende framtida räkenskapsår till följd av tidigare transaktioner eller händelser.

Uppskjuten skatteskuld redovisas för alla skattepliktiga temporära skillnader, dock inte för temporära skillnader som härrör från första redovisningen av goodwill. Uppskjuten skattefordran redovisas för avdragsgilla temporära skillnader och för möjligheten att i framtiden använda skattemässiga underskottsavdrag. Värderingen baseras på hur det redovisade värdet för motsvarande tillgång eller skuld förväntas återvinnas respektive regleras. Beloppen baseras på de skattesatser och skatteregler som är beslutade före balansdagen och har inte nuvärdeberäknats.

I koncernbalansräkningen delas obeskattade reserver upp på uppskjuten skatt och eget kapital.

Intäkter

Som inkomst redovisar bolaget det verkliga värdet av vad som erhållits eller kommer att erhållas. Bolaget redovisar därför inkomst till nominellt värde (fakturabelopp) om bolaget får ersättningen i likvida medel direkt vid leverans. Avdrag görs för lämnade rabatter.

Intäkterna fastställs efter månadens slut och stäms av mot tidredovisningsprogrammet Intelliplan. Därefter faktureras kunderna för utförda tjänster vilket tidsmässigt görs i början av månaden.

Upplupna intäkter redovisas månadsvis för att få ett så rättvisande resultat som möjligt.

Offentliga bidrag

Ett offentligt bidrag som inte är förknippat med krav på framtida prestation redovisas som intäkt när villkoren för att få bidraget uppfyllts. Ett offentligt bidrag som är förenat med krav på framtida prestation redovisas som intäkt när prestationen utförs. Om bidraget har tagits emot innan villkoren för att redovisa det som intäkt har uppfyllts, redovisas bidraget som en skuld.

Övriga offentliga bidrag redovisas i posten Övriga rörelseintäkter.

Ett offentligt bidrag värderas till det verkliga värdet av den tillgång som företaget fått eller kommer att få.

Koncernredovisning**Dotterföretag**

Dotterföretag är företag i vilka moderföretaget direkt eller indirekt innehar mer än 50 % av röstetalet eller på annat sätt har ett bestämmande inflytande. Bestämmande inflytande innebär en rätt att utforma ett företags finansiella och operativa strategier i syfte att erhålla ekonomiska fördelar. Redovisningen av rörelseförvärv bygger på enhetssynen. Det innebär att förvärvsanalysen upprättas per den tidpunkt då förvärvaren får bestämmande inflytande. Från och med denna tidpunkt ses förvärvaren och den förvärvade enheten som en redovisningsenhet. Tillämpningen av enhetssynen innebär vidare att alla tillgångar (inklusive goodwill) och skulder samt intäkter och kostnader medräknas i sin helhet även för delägda dotterföretag.

Redovisningsprinciper i moderföretaget

Redovisningsprinciperna i moderföretaget överensstämmer med de ovan angivna redovisningsprinciperna i koncernredovisningen de värden dessa hade i koncernredovisningen.

Not 2 Uppskattningar och bedömningar

När finansiella rapporter upprättas måste styrelsen och den verkställande direktören i enlighet med tillämplande redovisnings- och värderingsprinciper göra vissa uppskattningar, bedömningar och antaganden som påverkar redovisning och värdering av tillgångar, avsättningar, skulder, intäkter och kostnader. De områden där sådana uppskattningar och bedömningar kan ha stor betydelse för Företaget, och som därmed kan påverka resultat- och balansräkningarna i framtiden, beskrivs nedan.

Bedömning av osäkra fordringar


Kundfordringar värderas till det kassaflöde som förväntas inflyta till företaget. Därmed görs en detaljerad och objektiv genomgång av alla utestående belopp på balansdagen.

Not 3 Övriga rörelseintäkter

	2022-01-01- 2022-12-31	2021-01-01- 2021-12-31
Koncern		
Försäkringsersättning	588 121	-
Statliga bidrag såsom omställningsstöd, korttidsstöd, kompensation för höga sjuköneskostnader	3 422 235	3 978 456
Summa	4 010 356	3 978 456
Moderföretag		
Summa	-	-

Not 4 Resultat från värdepapper och fordringar som är anläggningstillgångar

	2022-01-01- 2022-12-31	2021-01-01- 2021-12-31
Koncern		
Realisationsvinst vid avyttring värdepapper	1 441 013	-
Utdelning värdepapper	63 445	-
	1 504 458	-
Moderföretag		
Realisationsvinst vid avyttring värdepapper	1 441 013	-
Utdelning värdepapper	63 445	-
	1 504 458	-



Not 5 Arvode och kostnadsersättning till revisorer

	2022-01-01- 2022-12-31	2021-01-01- 2021-12-31
Koncern		
<i>Grant Thornton Sweden AB</i>		
Revisionsarvode	516 216	504 451
Andra uppdrag	43 085	73 730
Summa	<u>559 301</u>	<u>578 181</u>
Moderföretag		
<i>Grant Thornton Sweden AB</i>		
Revisionsarvode	<u>57 976</u>	<u>50 438</u>
Summa	57 976	50 438

2023060117060



S1zEicK-n-ByPpo5KZh

Not 6 Anställda och personalkostnader**Medelantalet anställda**

	2022-01-01- 2022-12-31	Varav män	2021-01-01- 2021-12-31	Varav män
Moderföretag				
Totalt moderföretaget	-	-	-	-
Dotterföretag				
Sverige	460	203	203	94
Norge	70	36	29	16
Totalt dotterföretag	530	239	232	110
Koncernen totalt	530	239	232	110

Löner, andra ersättningar och sociala kostnader

	2022-01-01- 2022-12-31	2021-01-01- 2021-12-31
Moderföretag		
Styrelse och VD	-	-
Summa (varav pensionskostnader) 1)	-	-
Koncern		
Styrelse och VD	1 354 470	1 190 364
Övriga anställda	159 694 334	39 358 356
Summa	161 048 804	40 548 720
Sociala kostnader	53 560 496	12 242 993
(varav pensionskostnader) 2)	6 099 158	1 249 868

1) Moderföretaget saknar pensionskostnader.

2) Av koncernens pensionskostnader avser 501 912 kr (fg år 473 716 kr) företagets ledning avseende 3 (3) personer.

Not 7 Skatt på årets resultat

	2022-01-01- 2022-12-31	2021-01-01- 2021-12-31
Koncern		
Aktuell skatt	3 909 268	540 787
Uppskjuten skatt	680 830	-29 200
	4 590 098	511 587
Moderföretag		
	-	-



Not 8 Avstämning effektiv skatt

	2022		2021	
Koncernen	Procent	Belopp	Procent	Belopp
Resultat före skatt		22 314 419		895 632
Skatt enligt gällande skattesats	20,60	4 596 770	20,60	184 500
Andra icke-avdragsgilla kostnader		331 228		411 795
Ej skattepliktiga intäkter		-128 048		-127 746
Skatteeffekt av resultat hos dotterbolag		-90 210		
Utnyttjande av tidigare ej aktiverade underskottsavdrag		-828 110		
Skattemässigt tillägg vid återföring periodiseringsfond		13 410		-
Schablonintäkt periodiseringsfond		14 228		13 838
Uppskjuten skatt		680 830		29 200
Redovisad skatt	20,57	4 590 098	57,12	511 587
Moderföretaget			Procent	Belopp
Resultat före skatt		1 503 676		-52 197
Skatt enligt gällande skattesats för moderföretaget	20,60	309 757		
Ej skattepliktiga intäkter		-309 757		
Redovisad skatt		-		-

Not 9 Nedlagda utgifter på annans fastighet

	2022-12-31	2021-12-31
Koncern		
<i>Akkumulerade anskaffningsvärden:</i>		
-Vid årets början	930 265	930 265
-Vid årets slut	930 265	930 265
<i>Akkumulerade avskrivningar:</i>		
-Vid årets början	-776 277	-590 128
-Årets avskrivning	-72 196	-186 149
-Vid årets slut	-848 473	-776 277
Redovisat värde vid årets slut	81 792	153 988

2023060117062



S1zEicK-n-ByPpo5KZh

Not 10 Inventarier, bilar, verktyg och installationer

	2022-12-31	2021-12-31
Koncern		
<i>Akkumulerade anskaffningsvärden:</i>		
-Vid årets början	4 727 474	4 247 474
-Nyanskaffningar	22 964	480 000
-Avyttringar och utrangeringar	-1 210 801	-
-Vid årets slut	3 539 637	4 727 474
<i>Akkumulerade avskrivningar enligt plan:</i>		
-Vid årets början	-3 519 771	-3 315 607
-Återförda avskrivningar på avyttringar och utrangeringar	1 210 801	-
-Årets avskrivning	-494 300	-275 396
-Vid årets slut	-2 803 270	-3 591 003
Redovisat värde vid årets slut	736 367	1 136 471

Not 11 Andra långfristiga värdepappersinnehav

	2022-12-31	2021-12-31
Koncern		
<i>Akkumulerade anskaffningsvärden:</i>		
-Vid årets början	1 627 383	9 491 473
-Tillkommande tillgångar	2 000 145	1 121 033
-Avgående tillgångar	-	-8 985 123
Redovisat värde vid årets slut	3 627 528	1 627 383

Not 12 Andra långfristiga fordringar

	2022-12-31	2021-12-31
Koncern		
<i>Akkumulerade anskaffningsvärden:</i>		
-Vid årets början	426 563	426 563
Redovisat värde vid årets slut	426 563	426 563

Not 13 Förutbetalda kostnader och upplupna intäkter

	2022-12-31	2021-12-31
Koncern		
Upplupna intäkter	14 543 558	16 422 974
Förutbetald hyra	639 752	477 760
Övriga förutbetalda kostnader	840 119	423 081
	16 023 429	17 323 815

Not 14 Antal aktier och kvotvärde

	2022-12-31	2021-12-31
J & J Venture AB		
Antal aktier	1 000	1 000
Kvotvärde	50	50

Not 15 Ställda säkerheter koncernen**Ställda säkerheter**

	2022-12-31	2021-12-31
<i>Koncernen</i>		
Övriga ställda panter och säkerheter		
Företagsinteckningar	1 500 000	1 500 000
Hysesgaranti	476 563	476 563
	<u>1 976 563</u>	<u>1 976 563</u>
Summa ställda säkerheter	1 976 563	1 976 563

Not 16 Eventualförpliktelser - koncernen

Eventualförpliktelserna avser återbetalningskrav för statliga bidrag uppgår till 1 073 843 kr.

Statliga bidrag som har skuldförts är hänförliga till räkenskapsåret 2020, bidrag som erhållits under aktuellt räkenskapsår har inte skuldförts

Not 17 Ställda säkerheter och eventualförpliktelser - moderföretaget**Ställda säkerheter**

	2022-12-31	2021-12-31
Ställda säkerheter	Inga	Inga

Eventualförpliktelser

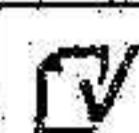
Inga eventualförpliktelser

Not 18 Avsättningar för övriga skatter

	2022-12-31	2021-12-31
<i>Koncern</i>		
Ingående saldo	2 845 890	2 875 090
Årets avsättning	680 830	-29 200
Utgående saldo	<u>3 526 720</u>	<u>2 845 890</u>

Not 19 Långfristiga skulder

	2022-12-31	2021-12-31
<i>Koncern</i>		
Skulder som förfaller senare än ett år men inom 5 år		
Övriga skulder	1 089 702	27 430 635
	<u>1 089 702</u>	<u>27 430 635</u>
<i>Moderföretag</i>		
Skulder som förfaller senare än fem år från balansdagen:		
	-	-



Not 20 Upplupna kostnader och förutbetalda intäkter

	2022-12-31	2021-12-31
Koncern		
Upplupna löner	13 870 046	10 603 496
Upplupna semesterlöner	9 082 157	4 031 961
Upplupna sociala avgifter	8 225 021	4 063 228
Upplupna räntekostnader	878 144	1 018 680
Övriga poster	1 498 333	2 337 126
	33 553 701	22 054 491

Not 21 Andelar i koncernföretag

	2022-12-31	2021-12-31
<i>Akkumulerade anskaffningsvärden:</i>		
-Vid årets början	1 547 500	1 547 500
Redovisat värde vid årets slut	1 547 500	1 547 500

Spec av moderföretagets och koncernens innehav av andelar i koncernföretag

Ägarandelen av kapitalet avses, vilket även överensstämmer med andelen av rösterna för totalt antal aktier.

<i>Dotterföretag / Org nr / Säte</i>	<i>Antal andelar</i>	<i>i %</i>	<i>Redovisat värde</i>
Restaurang Assistans i Skandinavien Holding AB, 556994-3979	50 000	100	1 547 500

Dotterföretag som ingår i koncernredovisningen

J & J Venture AB är moderbolag till Restaurangassistans Holding AB, org nr. 556994-3979

Restaurangassistans Holding AB äger Restaurangassistans i Skandinavien AB, org nr. 556554-5828

Restaurangassistans i Skandinavien AB är ägare till Restaurangassistans i Göteborg AB, org.nr 556586-6695, Restaurangassistans i Malmö AB, org.nr 556611-4988 samt Restaurantassistanse AS, org.nr 914 563 569.

Not 22 Fordringar hos koncernföretag

2022-12-31

2021-12-31

Moderföretag*Akkumulerade anskaffningsvärden:*

-Vid årets början

64 281 000

64 281 000

-Vid årets slut

64 281 000

64 281 000

Akkumulerade nedskrivningar:

-Vid årets slut

-

-

Redovisat värde vid årets slut**64 281 000****64 281 000****Not 23 Väsentliga händelser efter räkenskapsårets slut**

Som en trygg och seriös arbetsgivare med goda relationer, ett starkt varumärke och löpande nya kundavtal så ligger RestaurangAssistans bra positionerade för framtiden.

Till 2023 kommer RestaurangAssistans att satsa mer på affärsutveckling och mot slutet av 2022 började en ny sälj- och marknadschef centralt på företaget.

Bolaget kommer även att påbörja en process med att utöka säljteamet i västra och södra Sverige.

Tidigare serveringspersonalansvarig i Oslo, Morten Foss kliver över som säljare på heltid i Norge

Utsikterna för att fortsätta utveckla Norge ser bra ut och under 2023 tittar företaget på att expandera geografiskt. Dessutom flyttar verksamheten till ett helt nytt och betydligt större kontor i centrala Oslo.

Not 24 Nyckeltalsdefinitioner

Balansslutning: Totala tillgångar

Finansiella intäkter: Poster i finansnettot som är hänförliga till tillgångar (som ingår i sysselsatt kapital)

Avkastning på eget kapital: Årets resultat hänförligt till moderföretagets aktieägare / Genomsnittligt eget kapital

Soliditet: Justerat eget kapital / Totala tillgångar



Underskrifter

Stockholm det datum som framgår av elektronisk underskrift

Jesper Grape
Styrelseordförande

James Lorentzon

Vår revisionsberättelse har lämnats det datum som framgår av elektronisk underskrift

Grant Thornton Sweden AB

Carl Niring
Auktoriserad revisor

Koncernens resultat- och balansräkning samt moderbolagets resultat- och balansräkning blir föremål för faställelse på ordinarie årsstämma.



Document history

2023060117068

COMPLETED BY ALL:
05.04.2023 13:45

SENT BY OWNER:
Anna Berger · 04.04.2023 14:42

DOCUMENT ID:
ByPpo5KZh

ENVELOPE ID:
S1zEicK-n-ByPpo5KZh

DOCUMENT NAME:
ÅR 2022 - J&J Venture AB.pdf
24 pages

Activity log

RECIPIENT	ACTION*	TIMESTAMP (CET)	METHOD	DETAILS
JESPER GRAPE jesper.grape@restaurangassistans.se	Signed Authenticated	04.04.2023 20:38 04.04.2023 20:32	eID Low	Swedish BankID (DOB: 1971/11/16) IP: 151.177.161.35
James Richard Lorentzon james.lorentzon@restaurangassistan s.se	Signed Authenticated	05.04.2023 12:10 05.04.2023 12:08	eID Low	Swedish BankID (DOB: 1971/03/29) IP: 146.247.187.114
Carl Fredrik Niring carl.niring@se.gt.com	Signed Authenticated	05.04.2023 13:45 05.04.2023 13:43	eID Low	Swedish BankID (DOB: 1969/04/14) IP: 88.131.44.131

* Action describes both the signing and authentication performed by each recipient. Authentication refers to the ID method used to access the document.

Custom events

No custom events related to this document

Verified ensures that the document has been signed according to the method stated above.
Copies of signed documents are securely stored by Verified.

To review the signature validity, please open this PDF using Adobe Reader.



GDPR
compliant



eIDAS
standard



PADES
sealed

Revisionsberättelse

Till bolagsstämman i J&J Venture AB

Org.nr. 556963 - 0113

Rapport om årsredovisningen och koncernredovisningen

Uttalanden

Vi har utfört en revision av årsredovisningen och koncernredovisningen för J&J Venture AB för år 2022.

Enligt vår uppfattning har årsredovisningen och koncernredovisningen upprättats i enlighet med årsredovisningslagen och ger en i alla väsentliga avseenden rättvisande bild av moderbolagets och koncernens finansiella ställning per den 31 december 2022 och av dessas finansiella resultat och kassaflöden för året enligt årsredovisningslagen. Förvaltningsberättelsen är förenlig med årsredovisningens och koncernredovisningens övriga delar.

Vi tillstyrker därför att bolagsstämman fastställer resultaträkningen och balansräkningen för moderbolaget och koncernen.

Grund för uttalanden

Vi har utfört revisionen enligt International Standards on Auditing (ISA) och god revisionssed i Sverige. Vårt ansvar enligt dessa standarder beskrivs är närmare i avsnittet *Revisorns ansvar*. Vi är oberoende i förhållande till moderbolaget och koncernen enligt god revisorssed i Sverige och har i övrigt fullgjort vårt yrkesetiska ansvar enligt dessa krav.

Vi anser att de revisionsbevis vi har inhämtat är tillräckliga och ändamålsenliga som grund för våra uttalanden.

Styrelsens ansvar

Det är styrelsen som har ansvaret för att årsredovisningen och koncernredovisningen upprättas och att den ger en rättvisande bild enligt årsredovisningslagen. Styrelsen ansvarar även för den interna kontroll som den bedömer är nödvändig för att upprätta en årsredovisning och koncernredovisning som inte innehåller några väsentliga felaktigheter, vare sig dessa beror på oegentligheter eller misstag.

Vid upprättandet av årsredovisningen och koncernredovisningen ansvarar styrelsen för bedömningen av bolagets och koncernens förmåga att fortsätta verksamheten. Den upplyser, när så är tillämpligt, om förhållanden som kan påverka förmågan att fortsätta verksamheten och att använda antagandet om fortsatt drift. Antagandet om fortsatt drift tillämpas dock inte om styrelsen avser att likvidera bolaget, upphöra med verksamheten eller inte har något realistiskt alternativ till att göra något av detta.

Revisorns ansvar

Våra mål är att uppnå en rimlig grad av säkerhet om huruvida årsredovisningen och koncernredovisningen som helhet inte

innehåller några väsentliga felaktigheter, vare sig dessa beror på oegentligheter eller misstag, och att lämna en revisionsberättelse som innehåller våra uttalanden. Rimlig säkerhet är en hög grad av säkerhet, men är ingen garanti för att en revision som utförs enligt ISA och god revisionssed i Sverige alltid kommer att upptäcka en väsentlig felaktighet om en sådan finns. Felaktigheter kan uppstå på grund av oegentligheter eller misstag och anses vara väsentliga om de enskilt eller tillsammans rimligen kan förväntas påverka de ekonomiska beslut som användare fattar med grund i årsredovisningen och koncernredovisningen.

Som del av en revision enligt ISA använder vi professionellt omdöme och har en professionellt skeptisk inställning under hela revisionen. Dessutom:

- identifierar och bedömer vi riskerna för väsentliga felaktigheter i årsredovisningen och koncernredovisningen, vare sig dessa beror på oegentligheter eller misstag, utformar och utför granskningsåtgärder bland annat utifrån dessa risker och inhämtar revisionsbevis som är tillräckliga och ändamålsenliga för att utgöra en grund för våra uttalanden. Risken för att inte upptäcka en väsentlig felaktighet till följd av oegentligheter är högre än för en väsentlig felaktighet som beror på misstag, eftersom oegentligheter kan innefatta agerande i maskopi, förfälskning, avsiktliga utelämnanden, felaktig information eller åsidosättande av intern kontroll.
- skaffar vi oss en förståelse av den del av bolagets interna kontroll som har betydelse för vår revision för att utforma granskningsåtgärder som är lämpliga med hänsyn till omständigheterna, men inte för att uttala oss om effektiviteten i den interna kontrollen.
- utvärderar vi lämpligheten i de redovisningsprinciper som används och rimligheten i styrelsens uppskattningar i redovisningen och tillhörande upplysningar.
- drar vi en slutsats om lämpligheten i att styrelsen använder antagandet om fortsatt drift vid upprättandet av årsredovisningen och koncernredovisningen. Vi drar också en slutsats, med grund i de inhämtade revisionsbevisen, om huruvida det finns någon väsentlig osäkerhetsfaktor som avser sådana händelser eller förhållanden som kan leda till betydande tvivel om bolagets och koncernens förmåga att fortsätta verksamheten. Om vi drar slutsatsen att det finns en väsentlig osäkerhetsfaktor, måste vi i revisionsberättelsen fästa uppmärksamheten på upplysningarna i årsredovisningen och koncernredovisningen om den väsentliga osäkerhetsfaktorn eller, om sådana upplysningar är otillräckliga, modifiera uttalandet om årsredovisningen och koncernredovisningen. Våra slutsatser baseras på de revisionsbevis som inhämtas fram till datumet för revisionsberättelsen. Dock kan framtida händelser eller förhållanden göra att ett bolag och en koncern inte längre kan fortsätta verksamheten.

2023060117069

- utvärderar vi den övergripande presentationen, strukturen och innehållet i årsredovisningen och koncernredovisningen, däribland upplysningarna, och om årsredovisningen och koncernredovisningen återger de underliggande transaktionerna och händelserna på ett sätt som ger en rättvisande bild.

- inhämtar vi tillräckliga och ändamålsenliga revisionsbevis avseende den finansiella informationen för enheterna eller affärsaktiviteterna inom koncernen för att göra ett uttalande avseende koncernredovisningen.

Vi ansvarar för styrning, övervakning och utförande av koncernrevisionen. Vi är ensam ansvarig för våra uttalanden.

Vi måste informera styrelsen om bland annat revisionens planerade omfattning och inriktning samt tidpunkten för den. Vi måste också informera om betydelsefulla iakttagelser under revisionen, däribland de eventuella betydande brister i den interna kontrollen som vi identifierat.

Rapport om andra krav enligt lagar och andra författningar

Uttalanden

Utöver vår revision av årsredovisningen och koncernredovisningen har vi även utfört en revision av styrelsens förvaltning för J&J Venture AB för år 2022 samt av förslaget till dispositioner beträffande bolagets vinst eller förlust.

Vi tillstyrker att bolagsstämman disponerar vinsten enligt förslaget i förvaltningsberättelsen och beviljar styrelsens ledamöter ansvarsfrihet för räkenskapsåret.

Grund för uttalanden

Vi har utfört revisionen enligt god revisionssed i Sverige. Vårt ansvar enligt denna beskrivs närmare i avsnittet *Revisorns ansvar*. Vi är oberoende i förhållande till moderbolaget och koncernen enligt god revisionssed i Sverige och har i övrigt fullgjort vårt yrkesetiska ansvar enligt dessa krav.

Vi anser att de revisionsbevis vi har inhämtat är tillräckliga och ändamålsenliga som grund för våra uttalanden.

Styrelsens ansvar

Det är styrelsen som har ansvaret för förslaget till dispositioner beträffande bolagets vinst eller förlust. Vid förslag till utdelning innefattar detta bland annat en bedömning av om utdelningen är försvarlig med hänsyn till de krav som bolagets och koncernens verksamhetsart, omfattning och risker ställer på storleken av moderbolagets och koncernens egna kapital, konsolideringsbehov, likviditet och ställning i övrigt.

Stockholm, enligt datum som framgår av elektronisk signering.
Grant Thornton Sweden AB

Carl Niring
Auktoriserad revisor

Styrelsen ansvarar för bolagets organisation och förvaltningen av bolagets angelägenheter. Detta innefattar bland annat att fortlöpande bedöma bolagets och koncernens ekonomiska situation och att tillse att bolagets organisation är utformad så att bokföringen, medelsförvaltningen och bolagets ekonomiska angelägenheter i övrigt kontrolleras på ett betryggande sätt.

Revisorns ansvar

Vårt mål beträffande revisionen av förvaltningen, och därmed vårt uttalande om ansvarsfrihet, är att inhämta revisionsbevis för att med en rimlig grad av säkerhet kunna bedöma om någon styrelseledamot i något väsentligt avseende:

- företagit någon åtgärd eller gjort sig skyldig till någon försummelse som kan föranleda ersättningsskyldighet mot bolaget, eller
- på något annat sätt handlat i strid med aktiebolagslagen, årsredovisningslagen eller bolagsordningen.

Vårt mål beträffande revisionen av förslaget till dispositioner av bolagets vinst eller förlust, och därmed vårt uttalande om detta, är att med rimlig grad av säkerhet bedöma om förslaget är förenligt med aktiebolagslagen.

Rimlig säkerhet är en hög grad av säkerhet, men ingen garanti för att en revision som utförs enligt god revisionssed i Sverige alltid kommer att upptäcka åtgärder eller försummelser som kan föranleda ersättningsskyldighet mot bolaget, eller att ett förslag till dispositioner av bolagets vinst eller förlust inte är förenligt med aktiebolagslagen.

Som en del av en revision enligt god revisionssed i Sverige använder vi professionellt omdöme och har en professionellt skeptisk inställning under hela revisionen. Granskningen av förvaltningen och förslaget till dispositioner av bolagets vinst eller förlust grundar sig främst på revisionen av räkenskaperna. Vilka tillkommande granskningsåtgärder som utförs baseras på vår professionella bedömning med utgångspunkt i risk och väsentlighet. Det innebär att vi fokuserar granskningen på sådana åtgärder, områden och förhållanden som är väsentliga för verksamheten och där avsteg och överträdelser skulle ha särskild betydelse för bolagets situation. Vi går igenom och prövar fattade beslut, beslutsunderlag, vidtagna åtgärder och andra förhållanden som är relevanta för vårt uttalande om ansvarsfrihet. Som underlag för vårt uttalande om styrelsens förslag till dispositioner beträffande bolagets vinst eller förlust har vi granskat styrelsens motiverade yttrande samt ett urval av underlagen för detta för att kunna bedöma om förslaget är förenligt med aktiebolagslagen.



Document history

2023060117071

COMPLETED BY ALL:
05.04.2023 13:45

SENT BY OWNER:
Anna Berger · 05.04.2023 12:52

DOCUMENT ID:
BkVgX09b3

ENVELOPE ID:
r1zIQCcZn-BkVgX09b3

DOCUMENT NAME:
Revisionsberättelse JJ Venture AB 2022-01-01–2022-12-31.pdf
2 pages

Activity log

RECIPIENT	ACTION*	TIMESTAMP (CET)	METHOD	DETAILS
1. Carl Fredrik Niring carl.niring@se.gt.com	Signed Authenticated	05.04.2023 13:45 05.04.2023 13:45	eID Low	Swedish BankID (DOB: 1969/04/14) IP: 88.131.44.131

* Action describes both the signing and authentication performed by each recipient. Authentication refers to the ID method used to access the document.

Custom events

No custom events related to this document

Verified ensures that the document has been signed according to the method stated above.
Copies of signed documents are securely stored by Verified.

To review the signature validity, please open this PDF using Adobe Reader.



GDPR
compliant



eIDAS
standard



PAdES
sealed