

Fastställelseintyg

Undertecknad styrelseledamot i Milan & Rickard Fastigheter AB intygar att resultaträkningen och balansräkningen i årsredovisningen för moderbolaget samt koncernresultaträkningen och koncernbalansräkningen har fastställts på årsstämma den 2024-06-28. Årsstämman beslutade att godkänna styrelsens förslag till hur resultatdispositionen ska fördelas.

Jag intygar också att innehållet i årsredovisningen och revisionsberättelsen stämmer överens med originalen.

Lidköping 2024-06-28



Milan Reljanovic

Styrelsen och verkställande direktören för

Milan & Rickard Fastigheter AB

Org nr 556557-3457

får härmed avge

Årsredovisning och koncernredovisning

för räkenskapsåret 2023-01-01 - 2023-12-31

Innehållsförteckning:	Sida
Förvaltningsberättelse	1
Resultaträkning - koncern	3
Balansräkning - koncern	4
Kassaflödesanalys - koncern	6
Resultaträkning - moderföretag	7
Balansräkning - moderföretag	8
Kassaflödesanalys - moderföretag	10
Noter	11
Underskrifter	25

Förvaltningsberättelse

Styrelsen för Milan & Rickard Fastigheter AB, 556557-3457, med säte i Lidköping, får härmed avge årsredovisning för 2023.

Allmänt om verksamheten

Koncern

Bolaget är moderföretag och äger 51% av aktierna i Mamma Smårätter AB, org nr 556751-3147, som bedriver restaurangverksamhet inom Pinchoskonceptet.

Moderföretag

Bolaget bedriver fastighetsförvaltning, samt äger och förvaltar aktier och andelar.

Utveckling av företagets verksamhet, resultat och ställning

Koncern

Belopp i kkr	2023-12-31	2022-12-31	2021-12-31	2020-12-31
Nettoomsättning	114 399	128 449	97 999	92 125
Resultat efter finansiella poster	3 535	-13 476	11 097	2 687
Soliditet, %	30	26	50	35

Definitioner: se not

Moderföretag

Belopp i kkr	2023-12-31	2022-12-31	2021-12-31	2020-12-31
Nettoomsättning	2 178	1 459	2 793	4 257
Resultat efter finansiella poster	-2 452	-2 232	3 071	386
Soliditet, %	41	44	61	33

Eget kapital

	Aktie- kapital	Balanserat resultat inkl årets resultat	Innehav utan bestämmande inflytande	Totalt eget kapital
<i>Koncernen</i>				
Ingående balans 2023-01-01	300 000	13 548 885	3 750 112	17 598 997
<i>Transaktioner med ägare</i>				
Förändring majoritet-minoritet		-153 835	153 835	-
Utdelning			-1 970 000	-1 970 000
Summa	300 000	13 395 050	1 933 947	15 628 997
Årets resultat	-	-810 785	2 163 064	1 352 279
Summa	-	-810 785	2 163 064	1 352 279
Eget kapital 2023-12-31	300 000	12 584 265	4 097 011	16 981 276

	Aktie- kapital	Reserv- fond	Fritt eget kapital
Moderföretag			
Vid årets början	300 000	60 000	15 235 225
<i>Disposition enl årsstämmobeslut</i>			
Årets resultat			-2 272 507
Vid årets slut	300 000	60 000	12 962 718

Förslag till disposition beträffande bolagets vinst eller förlust

Styrelsen föreslår att fritt eget kapital disponeras enligt följande:

	Belopp i SEK
Balanserat resultat	15 235 225
Årets resultat	-2 272 507
Totalt	12 962 718
Utdelning, [3 000 aktier á 666,67 kr]	2 000 000
Balanseras i ny räkning	10 962 718
Summa	12 962 718

Styrelsen föreslås bemyndigas att besluta om tidpunkt för utbetalning av utdelningen.

Vad beträffar koncernens och moderföretagets resultat och ställning i övrigt, hänvisas till efterföljande resultat- och balansräkningar med tillhörande noter.

Resultaträkning - koncernen

Belopp i SEK	Not	2023-01-01- 2023-12-31	2022-01-01- 2022-12-31
Rörelsens intäkter			
Nettoomsättning	2	114 399 067	128 449 146
Andel i intresseföretags resultat		107 350	-
Övriga rörelseintäkter	3	1 514 872	602 668
		<u>116 021 289</u>	<u>129 051 814</u>
Rörelsens kostnader			
Råvaror och förnödenheter		-33 897 120	-36 809 525
Handelsvaror		-123 437	-
Övriga externa kostnader	4	-24 473 882	-28 905 731
Personalkostnader	5	-44 599 503	-50 763 624
Av- och nedskrivningar av materiella och immateriella anläggningstillgångar	6	-6 482 060	-5 257 045
Övriga rörelsekostnader		-	-152 621
		<u>6 445 287</u>	<u>7 163 268</u>
Rörelseresultat			
Resultat från finansiella poster			
Resultat från andelar i koncernföretag	7	1 359 904	1 800 000
Resultat från värdepapper och fordringar som är anläggningstillgångar		-2 919 239	-21 547 938
Ränteutgifter och liknande resultatposter		186 688	482 367
Räntekostnader och liknande resultatposter		-1 537 738	-1 373 871
		<u>3 534 902</u>	<u>-13 476 174</u>
Resultat efter finansiella poster			
		<u>3 534 902</u>	<u>-13 476 174</u>
Resultat före skatt			
Skatt på årets resultat	8	-2 182 623	-1 792 395
		<u>1 352 279</u>	<u>-15 268 569</u>
Årets resultat			
Hänförligt till			
Moderföretagets aktieägare		-810 785	-10 429 267
Innehav utan bestämmande inflytande		2 163 064	-

Balansräkning - koncernen

Belopp i SEK	Not	2023-12-31	2022-12-31
TILLGÅNGAR			
Anläggningstillgångar			
<i>Immateriella anläggningstillgångar</i>			
Goodwill	9	3 671 005	7 453 915
		<u>3 671 005</u>	<u>7 453 915</u>
<i>Materiella anläggningstillgångar</i>			
Byggnader och mark	10	21 760 520	10 676 441
Inventarier, verktyg och installationer	11	2 240 979	6 394 403
Pågående nyanläggningar och förskott avseende materiella anläggningstillgångar	12	-	11 565 234
		<u>24 001 499</u>	<u>28 636 078</u>
<i>Finansiella anläggningstillgångar</i>			
Andelar i intresseföretag och gemensamt styrda företag	15	226 100	-
Andra långfristiga värdepappersinnehav	16	9 782 722	13 608 514
		<u>10 008 822</u>	<u>13 608 514</u>
Summa anläggningstillgångar		<u>37 681 326</u>	<u>49 698 507</u>
Omsättningstillgångar			
<i>Varulager m m</i>			
Råvaror och förnödenheter		1 001 859	1 256 752
		<u>1 001 859</u>	<u>1 256 752</u>
<i>Kortfristiga fordringar</i>			
Kundfordringar		543 467	239 416
Fordringar hos intresseföretag och gemensamt styrda företag		600 000	-
Övriga fordringar		892 682	1 041 491
Förutbetalda kostnader och upplupna intäkter	17	2 001 815	2 764 870
		<u>4 037 964</u>	<u>4 045 777</u>
<i>Kassa och bank</i>		13 510 748	11 506 110
Summa omsättningstillgångar		<u>18 550 571</u>	<u>16 808 639</u>
SUMMA TILLGÅNGAR		<u>56 231 897</u>	<u>66 507 146</u>

Balansräkning - koncernen

Belopp i SEK	Not	2023-12-31	2022-12-31
EGET KAPITAL OCH SKULDER			
<i>Eget kapital</i>			
Aktiekapital		300 000	300 000
Balanserat resultat inkl årets resultat		12 584 265	13 548 885
Eget kapital hänförligt till moderföretagets aktieägare		12 884 265	13 848 885
Innehav utan bestämmande inflytande		4 097 011	3 750 112
Summa eget kapital		16 981 276	17 598 997
<i>Avsättningar</i>			
Uppskjuten skatteskuld	21	595 236	1 234 890
		595 236	1 234 890
<i>Långfristiga skulder</i>			
Checkräkningskredit	22	-	134 113
Övriga skulder till kreditinstitut	23	18 501 108	24 164 550
		18 501 108	24 298 663
<i>Kortfristiga skulder</i>			
Skulder till kreditinstitut		4 093 000	3 433 436
Förskott från kunder		511 439	728 361
Leverantörsskulder		4 630 619	5 842 682
Skatteskulder		1 099 061	1 369 569
Övriga kortfristiga skulder		4 085 848	6 300 951
Upplupna kostnader och förutbetalda intäkter	24	5 734 310	5 699 597
		20 154 277	23 374 596
SUMMA EGET KAPITAL OCH SKULDER		56 231 897	66 507 146

Kassaflödesanalys - koncern

<i>Belopp i SEK</i>	<i>Not</i>	<i>2023-12-31</i>	<i>2022-12-31</i>
Den löpande verksamheten			
Resultat efter finansiella poster		3 534 902	-13 476 174
Justeringar för poster som inte ingår i kassaflödet, m m		9 401 299	26 804 983
		12 936 201	13 328 809
Betald inkomstskatt		-3 092 785	-3 641 957
Kassaflöde från den löpande verksamheten före förändringar av rörelsekapital		9 843 416	9 686 852
<i>Kassaflöde från förändringar i rörelsekapital</i>			
Ökning(-)/Minskning (+) av varulager		254 893	-279 415
Ökning(-)/Minskning (+) av rörelsefordringar		7 813	262 156
Ökning(+)/Minskning (-) av rörelseskulder		-478 622	-690 847
Kassaflöde från den löpande verksamheten		9 627 500	8 978 746
Investeringsverksamheten			
Förvärv av immateriella anläggningstillgångar			-2 393 663
Förvärv av materiella anläggningstillgångar		-514 871	-9 541 028
Avyttring av finansiella tillgångar		-	598 917
Kassaflöde från investeringsverksamheten		-514 871	-11 335 774
Finansieringsverksamheten			
Upptagna lån		-5 137 991	9 535 294
Förvärv av andelar utan bestämmande inflytande		-	-3 000 000
Utbetald utdelning till moderföretagets aktieägare		-	-1 020 000
Utbetald utdelning till andelar utan bestämmande inflytande		-1 970 000	-2 410 000
Kassaflöde från finansieringsverksamheten		-7 107 991	3 105 294
Årets kassaflöde		2 004 638	748 266
Likvida medel vid årets början		11 506 110	10 757 844
Likvida medel vid årets slut		13 510 748	11 506 110

Noter till kassaflödesanalysen - koncern

Not Övriga upplysningar till kassaflödesanalysen

	<i>2023-12-31</i>	<i>2022-12-31</i>
Justering för poster som inte ingår i kassaflödet mm		
Avskrivningar	6 482 060	5 257 045
Nedskrivningar/reversering av nedskrivningar	2 919 239	21 547 938
	9 401 299	26 804 983

Resultaträkning - moderföretag

<i>Belopp i SEK</i>	<i>Not</i>	<i>2023-01-01- 2023-12-31</i>	<i>2022-01-01- 2022-12-31</i>
Rörelsens intäkter			
Nettoomsättning	2	2 177 846	1 458 874
Övriga rörelseintäkter	3	53 299	40 657
		<u>2 231 145</u>	<u>1 499 531</u>
Rörelsens kostnader			
Övriga externa kostnader	4	-886 076	-565 339
Personalkostnader	5	-1 187 892	-1 592 749
Av- och nedskrivningar av materiella och immateriella anläggningstillgångar	6	-588 559	-290 208
Rörelseresultat		<u>-431 382</u>	<u>-948 765</u>
Resultat från finansiella poster			
Resultat från andelar i koncernföretag	7	-	2 040 000
Resultat från övriga värdepapper och fordringar som är anläggningstillgångar		-1 209 918	-2 869 349
Ränteutgifter och liknande resultatposter		93 814	79 531
Räntekostnader och liknande resultatposter		-904 571	-533 402
Resultat efter finansiella poster		<u>-2 452 057</u>	<u>-2 231 985</u>
Bokslutsdispositioner		180 000	1 283 000
Resultat före skatt		<u>-2 272 057</u>	<u>-948 985</u>
Årets resultat		<u>-2 272 057</u>	<u>-948 985</u>

Balansräkning - moderföretag

Belopp i SEK	Not	2023-12-31	2022-12-31
TILLGÅNGAR			
Anläggningstillgångar			
<i>Materiella anläggningstillgångar</i>			
Byggnader och mark	10	18 068 684	6 607 138
Pågående nyanläggningar och förskott avseende materiella anläggningstillgångar	12	-	11 565 234
		<u>18 068 684</u>	<u>18 172 372</u>
<i>Finansiella anläggningstillgångar</i>			
Andelar i koncernföretag	13	9 288 840	9 288 840
Fordringar hos koncernföretag	14	2 400 000	5 220 000
Andra långfristiga värdepappersinnehav	16	920 733	2 130 651
		<u>12 609 573</u>	<u>16 639 491</u>
Summa anläggningstillgångar		<u>30 678 257</u>	<u>34 811 863</u>
Omsättningstillgångar			
<i>Kortfristiga fordringar</i>			
Kundfordringar		108 659	7 745
Fordringar hos koncernföretag		854 568	100 000
Övriga fordringar		80 441	121 408
Förutbetalda kostnader och upplupna intäkter	17	92 060	88 908
		<u>1 135 728</u>	<u>318 061</u>
<i>Kassa och bank</i>		27	562 831
Summa omsättningstillgångar		<u>1 135 755</u>	<u>880 892</u>
SUMMA TILLGÅNGAR		<u>31 814 012</u>	<u>35 692 755</u>

Balansräkning - moderföretag

Belopp i SEK	Not	2023-12-31	2022-12-31
EGET KAPITAL OCH SKULDER			
<i>Eget kapital</i>			
<i>Bundet eget kapital</i>			
Aktiekapital (3000 aktier)		300 000	300 000
Reservfond		60 000	60 000
		<u>360 000</u>	<u>360 000</u>
<i>Fritt eget kapital</i>			
Balanserad vinst eller förlust		15 235 225	16 184 210
Årets resultat		-2 272 057	-948 985
		<u>12 963 168</u>	<u>15 235 225</u>
Summa eget kapital		<u>13 323 168</u>	<u>15 595 225</u>
<i>Obeskattade reserver</i>			
Periodiseringsfonder	20	-	180 000
		-	<u>180 000</u>
<i>Långfristiga skulder</i>			
Övriga skulder till kreditinstitut	23	17 101 108	17 259 550
		<u>17 101 108</u>	<u>17 259 550</u>
<i>Kortfristiga skulder</i>			
Skulder till kreditinstitut		888 000	453 436
Leverantörsskulder		218 113	669 411
Aktuell skatteskuld		-	134 456
Övriga kortfristiga skulder		48 573	1 041 779
Upplupna kostnader och förutbetalda intäkter	24	235 050	358 898
		<u>1 389 736</u>	<u>2 657 980</u>
SUMMA EGET KAPITAL OCH SKULDER		<u>31 814 012</u>	<u>35 692 755</u>

Kassaflödesanalys - moderföretag

Belopp i SEK	Not	2023-12-31	2022-12-31
Den löpande verksamheten			
Resultat efter finansiella poster		-2 452 057	-2 231 985
Justeringar för poster som inte ingår i kassaflödet, m m		1 798 477	3 159 557
		-653 580	927 572
Betald skatt		-134 456	-777 555
Kassaflöde från den löpande verksamheten före förändringar av rörelsekapital		-788 036	150 017
<i>Kassaflöde från förändringar i rörelsekapital</i>			
Ökning(-)/Minskning (+) av rörelsefordringar		-817 667	142 693
Ökning(+)/Minskning (-) av rörelseskulder		-1 568 352	-514 785
Kassaflöde från den löpande verksamheten		-3 174 055	-222 075
Investeringsverksamheten			
Förvärv av materiella anläggningstillgångar		-484 871	-8 931 653
Förvärv av finansiella tillgångar		-	-220 000
Avyttring av finansiella tillgångar		2 820 000	-
Kassaflöde från investeringsverksamheten		2 335 129	-9 151 653
Finansieringsverksamheten			
Upptagna lån		276 122	10 796 564
Utbetald utdelning		-	-1 020 000
Kassaflöde från finansieringsverksamheten		276 122	9 776 564
Årets kassaflöde		-562 804	402 836
Likvida medel vid årets början		562 831	159 995
Likvida medel vid årets slut		27	562 831

Noter till kassaflödesanalysen - moder

Not Övriga upplysningar till kassaflödesanalysen

	2023-12-31	2022-12-31
Justering för poster som inte ingår i kassaflödet mm		
Avskrivningar	588 559	290 208
Nedskrivningar finansiella anläggningstillgångar	1 209 918	2 869 349
	1 798 477	3 159 557

Noter

Not 1 Redovisningsprinciper

Belopp i SEK om inget annat anges.

Allmänna redovisningsprinciper

Årsredovisningen har upprättats i enlighet med årsredovisningslagen och för första året också enligt Bokföringsnämndens allmänna råd BFNAR 2012:1 Årsredovisning och koncernredovisning (K3)

Värderingsprinciper mm

Tillgångar, avsättningar och skulder har värderats till anskaffningsvärden om inget annat anges nedan.

Materiella anläggningstillgångar

Materiella anläggningstillgångar redovisas till anskaffningsvärde minskat med ackumulerade avskrivningar och nedskrivningar. I anskaffningsvärdet ingår förutom inköpspriset även utgifter som är direkt hänförliga till förvärvet.

Tillkommande utgifter

Tillkommande utgifter som uppfyller tillgångskriteriet räknas in i tillgångens redovisade värde. Utgifter för löpande underhåll och reparationer redovisas som kostnader när de uppkommer.

Avskrivningar

Avskrivning sker linjärt över tillgångens beräknade nyttjandeperiod eftersom det återspeglar den förväntade förbrukningen av tillgångens framtida ekonomiska fördelar. Avskrivningen redovisas som kostnad i resultaträkningen.

Följande avskrivningstider tillämpas:

	Koncern år	Moder- företag år
Materiella anläggningstillgångar:		
-Byggnader	25-100	25-100
-Markanläggningar	20-25	20-25
-Hyresgäst Anpassningar	10	10
-Inventarier, verktyg och installationer	5-10	5-10

Skillnaden mellan ovan nämnda avskrivningar och skattemässigt gjorda avskrivningar redovisas i de enskilda företagen som ackumulerade överavskrivningar, vilka ingår i obeskattade reserver.

Företaget har gjort en bedömning att en uppdelning av byggnaderna i komponenter inte medför någon väsentlig skillnad i avskrivningskostnad.

Immateriella tillgångar

Övriga immateriella tillgångar

Övriga immateriella tillgångar som förvärvats av företaget är redovisade till anskaffningsvärde minus ackumulerade avskrivningar och nedskrivningar.

Avskrivningar

Avskrivning sker linjärt över tillgångens beräknade nyttjandeperiod. Avskrivningen redovisas som kostnad i resultaträkningen.

	<i>Koncern</i> år	<i>Moder- företag</i> år
Följande avskrivningstider tillämpas:		
<i>Internt upparbetade immateriella tillgångar</i>		
<i>Förvärvade immateriella tillgångar</i>		
Koncessioner	5	5
Varumärken	5	5
Hysesrätter	5	5
Goodwill	5	5

Nedskrivningar - materiella och immateriella anläggningstillgångar samt andelar i koncernföretag

Vid varje balansdag bedöms om det finns någon indikation på att en tillgångs värde är lägre än dess redovisade värde. Om en sådan indikation finns, beräknas tillgångens återvinningsvärde.

Leasing - leasetagare

Alla leasingavtal har klassificerats som operationella leasingavtal.

Operationella leasingavtal

Leasingavgifterna enligt operationella leasingavtal, inklusive förhöjd förstagångshyra men exklusive utgifter för tjänster som försäkring och underhåll, redovisas som kostnad linjärt över leasingperioden.

Varulager

Varulagret är upptaget till det lägsta av anskaffningsvärdet och nettoförsäljningsvärdet. Därvid har inkuransrisk beaktats. Anskaffningsvärdet beräknas enligt först in- först ut- principen. I anskaffningsvärdet ingår förutom utgifter för inköp även utgifter för att bringa varorna till deras aktuella plats och skick.

Skatt

Skatt på årets resultat i resultaträkningen består av aktuell skatt och uppskjuten skatt. Aktuell skatt är inkomstskatt för innevarande räkenskapsår som avser årets skattepliktiga resultat och den del av tidigare räkenskapsårs inkomstskatt som ännu inte har redovisats. Uppskjuten skatt är inkomstskatt för skattepliktigt resultat avseende framtida räkenskapsår till följd av tidigare transaktioner eller händelser.

Intäkter

Det inflöde av ekonomiska fördelar som företaget erhållit eller kommer att erhålla för egen räkning redovisas som intäkt. Intäkter värderas till verkliga värdet av det som erhållits eller kommer att erhållas, med avdrag för rabatter.

Koncernbidrag som erhållits/lämnats redovisas som en bokslutsdisposition i resultaträkningen. Det erhållna/lämnade koncernbidraget har påverkat företagets aktuella skatt.

Aktieägartillskott som lämnas utan att emitterade aktier eller andra egetkapitalinstrument erhållits i utbyte redovisas i balansräkningen som en ökning av andelens redovisade värde.

Koncernredovisning

Dotterföretag

Dotterföretag är företag i vilka moderföretaget direkt eller indirekt innehar mer än 50 % av röstetalet eller på annat sätt har ett bestämmande inflytande. Bestämmande inflytande innebär en rätt att utforma ett företags finansiella och operativa strategier i syfte att erhålla ekonomiska fördelar. Redovisningen av rörelseförvärv bygger på enhetssynen. Det innebär att förvärvsanalysen upprättas per den tidpunkt då förvärvaren får bestämmande inflytande. Från och med denna tidpunkt ses förvärvaren och den förvärvade enheten som en redovisningsenhet. Tillämpningen av enhetssynen innebär vidare att alla tillgångar (inklusive goodwill) och skulder samt intäkter och kostnader medräknas i sin helhet även för delägda dotterföretag.

Anskaffningsvärdet för dotterföretag beräknas till summan av verkligt värde vid förvärvstidpunkten för erlagda tillgångar med tillägg av uppkomna och övertagna skulder samt emitterade eget kapitalinstrument, utgifter som är direkt hänförliga till rörelseförvärvet samt eventuell tilläggsköpeskilling. I förvärvsanalysen fastställs det verkliga värdet, med några undantag, vid förvärvstidpunkten av förvärvade identifierbara tillgångar och övertagna skulder samt minoritetsintresse. Minoritetsintresse värderas till verkligt värde vid förvärvstidpunkten. Från och med förvärvstidpunkten inkluderas i koncernredovisningen det förvärvade företagets intäkter och kostnader, identifierbara tillgångar och skulder liksom eventuell uppkommen goodwill eller negativ goodwill.

Goodwill

Koncernmässig goodwill uppkommer när anskaffningsvärdet vid förvärv av andelar i dotterföretag överstiger det i förvärvsanalysen fastställda värdet på det förvärvade företagets identifierbara nettotillgångar. Goodwill redovisas till anskaffningsvärde med avdrag för ackumulerade avskrivningar och eventuell nedskrivning.

Not 2 Nettoomsättning per rörelsegren

	2023-01-01- 2023-12-31	2022-01-01- 2022-12-31
Koncern		
<i>Nettoomsättning per rörelsegren</i>		
Restaurangverksamhet	108 884 921	125 365 906
Övrigt	1 691 584	199 499
Hysesintäkter	3 822 562	2 883 741
Summa	114 399 067	128 449 146
Moderföretag		
<i>Nettoomsättning per rörelsegren</i>		
Hysesintäkter	2 177 846	1 458 874

Not 3 Övriga rörelseintäkter

	2023-01-01- 2023-12-31	2022-01-01- 2022-12-31
Koncern		
Försäkringsersättning	215 907	35 500
Statliga stöd	871 602	418 983
Övrigt	427 363	148 185
Summa	1 514 872	602 668
Moderföretag		
Statliga stöd	28 299	-
Övrigt	25 000	40 657
Summa	53 299	40 657

Not 4 Arvode och kostnadsersättning till revisorer

	2023-01-01- 2023-12-31	2022-01-01- 2022-12-31
Koncern		
<i>RevisionsPartner Skaraborg AB</i>		
Revisionsuppdrag	286 719	363 190
Andra uppdrag	117 680	172 313
Summa	404 399	535 503
Moderföretag		
<i>RevisionsPartner Skaraborg AB</i>		
Revisionsuppdrag	45 000	45 000
Andra uppdrag	26 600	23 504
Summa	71 600	68 504

2024071209996

Not 5 Anställda, personalkostnader och arvoden till styrelse

Medelantalet anställda

	2023-01-01- 2023-12-31	Varav män	2022-01-01- 2022-12-31	Varav män
Moderföretag				
Totalt moderföretaget	2	2	2	2
Dotterföretag				
Totalt dotterföretag	89	46	109	50
Koncernen totalt	91	48	111	52

Löner och andra ersättningar samt sociala kostnader, inklusive pensionskostnader

	2023-01-01- 2023-12-31	2022-01-01- 2022-12-31
Moderföretag		
Styrelse och VD	629 999	919 999
Övriga anställda	100 000	100 000
Summa	729 999	1 019 999
Sociala kostnader (varav pensionskostnader) 1)	379 471 147 935	492 533 170 194
Koncern		
Styrelse och VD	4 748 393	6 356 360
Övriga anställda	27 625 235	31 634 859
Summa	32 373 628	37 991 219
Sociala kostnader (varav pensionskostnader) 2)	9 963 206 1 510 072	12 000 377 1 696 821

1) Av moderföretagets pensionskostnader avser 118 535 kr (fg år 140 794) företagets ledning avseende två personer.

2) Av koncernens pensionskostnader avser 674 657 kr (fg år 769 553 kr) företagets ledning.

Not 6 Av- och nedskrivningar av materiella och immateriella anläggningstillgångar

	2023-01-01- 2023-12-31	2022-01-01- 2022-12-31
Koncern		
<i>Avskrivningar enligt plan fördelade per tillgång</i>		
Koncessioner, patent, licenser, varumärken	-	30 083
Hyresrätter och liknande rättigheter	-	22 000
Goodwill	1 708 402	2 027 557
Byggnader och mark	966 025	666 645
Inventarier, verktyg och installationer	2 278 563	2 510 760
	<u>4 952 990</u>	<u>5 257 045</u>
<i>Nedskrivningar fördelade per tillgång:</i>		
Inventarier, verktyg och installationer	1 529 070	-
	<u>1 529 070</u>	<u>-</u>
	6 482 060	5 257 045
Moderföretag		
<i>Avskrivningar enligt plan fördelade per tillgång</i>		
Byggnader och mark	588 559	289 179
Inventarier, verktyg och installationer	-	1 029
	<u>588 559</u>	<u>290 208</u>

Not 7 Resultat från andelar i koncernföretag

	2023-01-01- 2023-12-31	2022-01-01- 2022-12-31
Koncern		
Resultateffekt vid överlåtelse av andelar	1 359 904	1 800 000

Not 8 Skatt på årets resultat

	2023-01-01- 2023-12-31	2022-01-01- 2022-12-31
Koncern		
Aktuell skatt	-2 822 277	-2 239 027
Uppskjuten skatt	639 654	446 632
	<u>-2 182 623</u>	<u>-1 792 395</u>

Avstämning effektiv skatt

	2023		2022	
	Procent		Procent	Belopp
Koncernen				
Resultat före skatt		3 534 902		-13 476 174
Skatt enligt gällande skattesats för moderföretaget	20,6%	-728 190	20,6%	2 776 092
Ej avdragsgilla kostnader		-1 371 514		-4 560 294
Ej skattepliktiga intäkter		2 789		1 566
Utnyttjande av tidigare ej aktiverade underskottsavdrag		49 393		67 914
Temorära skillnader fastigheter		11 965		-972
Underskottsavdrag, ej beaktad i uppskjuten skatt		-920 941		-151 245
Utdelning från dotterbolag		269 860		791 041
Avyttring av dotterbolag		1 259 904		-
Nedskrivning av dotterbolag		-669 500		-
Avskrivning övervärde byggnad		-		-418 283
Avskrivning koncerngoodwill		-275 537		-275 537
Övrigt		189 148		-22 677
Inventerad skattekostnad		<u>-2 182 623</u>		<u>-1 792 395</u>

	2023		2022	
	Procent		Procent	Belopp
Moderföretaget				
Resultat före skatt		-2 452 057		-2 231 985
Skatt enligt gällande skattesats för moderföretaget	20,6%	505 124	20,6%	459 789
Ej avdragsgilla kostnader		-254 710		-595 711
Temorära skillnader fastigheter		11 965		-972
Underskottsavdrag, ej beaktad i uppskjuten skatt		-222 354		-1 684
Effekt av ändrad skattesats		-2 225		-
Utdelning från dotterföretag		-		420 240
Schablonintäkt periodiseringsfond		-720		-
Övrigt		-		-17 366
Inventerad skattekostnad		<u>37 080</u>		<u>264 296</u>

Not 9 Goodwill

	2023-12-31	2022-12-31
Koncern		
<i>Ackumulerade anskaffningsvärden:</i>		
-Vid årets början	22 892 673	20 499 010
-Nyanskaffningar	-	2 393 663
-Avyttringar och nedläggning av verksamhet	-8 800 663	-
Vid årets slut	14 092 010	22 892 673
<i>Ackumulerade avskrivningar enligt plan:</i>		
-Vid årets början	-15 438 758	-13 411 201
-Avyttringar och nedläggning av verksamhet	6 726 155	-
-Årets avskrivning enligt plan	-1 708 402	-2 027 557
Vid årets slut	-10 421 005	-15 438 758
Redovisat värde vid årets slut	3 671 005	7 453 915

Not 10 Byggnader och mark

	2023-12-31	2022-12-31
Koncern		
<i>Ackumulerade anskaffningsvärden:</i>		
-Vid årets början	19 006 460	19 006 460
-Nyanskaffningar	484 871	-
-Omklassificeringar	11 565 234	-
Vid årets slut	31 056 565	19 006 460
<i>Ackumulerade avskrivningar:</i>		
-Vid årets början	-8 330 019	-7 663 374
-Avyttringar och utrangeringar	-	-
-Årets avskrivning	-966 026	-666 645
Vid årets slut	-9 296 045	-8 330 019
Redovisat värde vid årets slut	21 760 520	10 676 441
Moderföretag		
<i>Ackumulerade anskaffningsvärden:</i>		
-Vid årets början	10 116 992	10 116 992
-Nyanskaffningar	484 871	-
-Omklassificeringar	11 565 234	-
Vid årets slut	22 167 097	10 116 992
<i>Ackumulerade avskrivningar:</i>		
-Vid årets början	-3 509 854	-3 220 675
-Årets avskrivning	-588 559	-289 179
Vid årets slut	-4 098 413	-3 509 854
Redovisat värde vid årets slut	18 068 684	6 607 138

Not 11 Inventarier, verktyg och installationer

	2023-12-31	2022-12-31
Koncern		
<i>Ackumulerade anskaffningsvärden:</i>		
-Vid årets början	30 814 418	30 205 043
-Nyanskaffningar	30 000	628 375
-Avyttringar och utrangeringar	-2 556 510	-19 000
-Vid årets slut	28 287 908	30 814 418
<i>Ackumulerade avskrivningar:</i>		
-Vid årets början	-24 420 015	-21 909 255
-Återförda avskrivningar på avyttringar och utrangeringar	2 180 718	-
-Årets avskrivning	-2 278 563	-2 510 760
-Vid årets slut	-24 517 860	-24 420 015
<i>Ackumulerade nedskrivningar:</i>		
-Årets nedskrivningar	-1 529 069	-
-Vid årets slut	-1 529 069	-
Redovisat värde vid årets slut	2 240 979	6 394 403
Moderföretag		
<i>Ackumulerade anskaffningsvärden:</i>		
-Vid årets början	81 146	81 146
-Vid årets slut	81 146	81 146
<i>Ackumulerade avskrivningar:</i>		
-Vid årets början	-81 146	-80 117
-Årets avskrivning	-	-1 029
-Vid årets slut	-81 146	-81 146
Redovisat värde vid årets slut	-	-

Not 12 Pågående nyanläggningar och förskott materiella anläggningstillgångar

	2023-12-31	2022-12-31
Koncern		
Vid årets början	11 565 234	2 633 581
Investeringar	1 594 637	8 931 653
Omklassificeringar	-13 159 871	-
Redovisat värde vid årets slut	-	11 565 234
Moderföretag		
Vid årets början	11 565 234	2 633 581
Investeringar	-	8 931 653
Omklassificeringar	-11 565 234	-
Redovisat värde vid årets slut	-	11 565 234

Not 13 Andelar i koncernföretag

Moderföretag	2023-12-31	2022-12-31
<i>Ackumulerade anskaffningsvärden:</i>		
-Vid årets början	9 288 840	9 288 840
Redovisat värde vid årets slut	9 288 840	9 288 840

Spec av moderföretagets och koncernens innehav av andelar i koncernföretag

Ägarandelen av kapitalet avses, vilket även överensstämmer med andelen av rösterna för totalt antal aktier.

Dotterföretag / Org nr / Säte	Antal andelar	i %	2023-12-31	2022-12-31
			Redovisat värde	Redovisat värde
Mamma Smårätter AB, 556751-3147, Lidköping		51	2 416 968	2 416 968
RA i Gislaved AB, 556247-9112, Lidköping		100	6 871 872	6 871 872
			9 288 840	9 288 840

Not 14 Fordringar hos koncernföretag

Moderföretag	2023-12-31	2022-12-31
<i>Ackumulerade anskaffningsvärden:</i>		
-Vid årets början	5 220 000	5 000 000
-Tillkommande fordringar	-	1 020 000
-Reglerade fordringar	-2 820 000	-800 000
-Vid årets slut	2 400 000	5 220 000
Redovisat värde vid årets slut	2 400 000	5 220 000

Not 15 Andelar i intresseföretag och gemensamt styrda företag

Koncern	2023-12-31	2022-12-31
<i>Ackumulerade anskaffningsvärden:</i>		
-Inköp	107 350	-
-Omklassificeringar	118 750	-
Redovisat värde vid årets slut	226 100	-

Not 16 Andra långfristiga värdepappersinnehav

	2023-12-31	2022-12-31
Koncern		
<i>Ackumulerade anskaffningsvärden:</i>		
-Vid årets början	35 156 452	35 755 369
-Tillkommande tillgångar	-	2 220 000
-Avgående tillgångar	-2 615 874	-2 818 917
-Vid årets slut	32 540 578	35 156 452
<i>Ackumulerade nedskrivningar:</i>		
-Vid årets början	-21 547 938	-
-Årets nedskrivningar	-1 209 918	-21 547 938
Redovisat värde vid årets slut	9 782 722	13 608 514
Moderföretag		
<i>Ackumulerade anskaffningsvärden:</i>		
-Vid årets början	5 000 000	5 000 000
-Vid årets slut	5 000 000	5 000 000
<i>Ackumulerade nedskrivningar:</i>		
-Vid årets början	-2 869 349	-
-Årets nedskrivningar	-1 209 918	-2 869 349
-Vid årets slut	-4 079 267	-2 869 349
Redovisat värde vid årets slut	920 733	2 130 651

Not 17 Förutbetalda kostnader och upplupna intäkter

	2023-12-31	2022-12-31
Koncern		
Hyror	836 361	1 571 332
Programvaror	122 750	172 766
Försäkringspremier	129 921	80 530
Anställningsstöd	55 632	263 785
Avtalsenliga sociala avgifter, Fora	5 356	-
Upplupna intäkter	761 190	526 398
Övriga poster	90 605	150 059
	2 001 815	2 764 870
Moder		
Upplupna intäkter	92 060	79 498
Övriga poster	-	9 410
	92 060	88 908

Not 18 Disposition av vinst eller förlust

Styrelsen föreslår att fritt eget kapital, kronor 12 962 718, disponeras enligt följande:

Utdelning [3 000 aktier á 666,67 kr]	2 000 000
Balanseras i ny räkning	10 982 718
Summa	12 982 718

Not 19 Antal aktier och kvotvärde

	2023-12-31	2022-12-31
Antal aktier	3 000	3 000
kvotvärde	100	100

Not 20 Periodiseringsfonder

	2023-12-31	2022-12-31
Periodiseringsfond, avsatt vid beskattningsår 2018	-	180 000
	-	180 000

Not 21 Uppskjuten skatt

	Redovisat värde	Skattemässigt värde	Temporär skillnad
<i>Koncernen</i>			
Väsentliga temporära skillnader hänförliga till uppskjuten skatteskuld Fastigheter	21 760 520	19 112 025	2 648 495
	21 760 520	19 112 025	2 648 495

	Uppskjuten skattefordran	Uppskjuten skatteskuld	Netto
<i>Koncernen</i>			
Väsentliga temporära skillnader Fastigheter	-	545 590	545 590
Obeskattade reserver	-	49 646	49 646
Uppskjuten skattefordran/skuld (netto)	-	595 236	595 236

Not 22 Checkräkningskredit

	2023-12-31	2022-12-31
<i>Koncernen</i>		
Beviljad kreditlimit	1 900 000	1 900 000
Outnyttjad del	-1 900 000	-1 765 887
Utnyttjat kreditbelopp	-	134 113

<i>Moderföretaget</i>		
Beviljad kreditlimit	400 000	400 000
Outnyttjad del	-400 000	-400 000
Utnyttjat kreditbelopp	-	-

Not 23 Övriga skulder till kreditinstitut

	2023-12-31	2022-12-31
<i>Koncern</i>		
Förfallotidpunkt, 1-5 år från balansdagen	4 952 000	8 718 744
Förfallotidpunkt, senare än fem år från balansdagen	13 549 108	15 445 806
	18 501 108	24 164 550

<i>Moderföretag</i>		
Förfallotidpunkt, 1-5 år från balansdagen	3 552 000	1 813 744
Förfallotidpunkt, senare än fem år från balansdagen	13 549 108	15 445 806
	17 101 108	17 259 550

Not 24 Upplupna kostnader och förutbetalda intäkter

	2023-12-31	2022-12-31
Koncernen		
Upplupna personalskulder	1 652 090	1 871 647
Semesterlöneskuld	1 886 027	1 710 768
Sociala avgifter	700 914	558 038
Avtalade Fora avgifter	-	32 100
Upplupna räntekostnader	746 862	654 755
Förutbetalda hyresintäkter	338 417	365 853
Övriga poster	410 000	506 436
	5 734 310	5 699 597
Moderföretaget		
Förutbetalda hyresintäkter	185 050	174 922
Upplupna räntekostnader	-	138 976
Övrigt	50 000	45 000
	235 050	358 898

Not 25 Ställda säkerheter och eventalförpliktelser - koncernen

Ställda säkerheter

	2023-12-31	2022-12-31
<i>För egna skulder och avsättningar</i>		
Fastighetsinteckningar	32 437 500	32 437 500
Företagsinteckningar	15 000 000	15 000 000
Aktier i dotterföretag, underkoncern	17 288 840	17 288 840
Andra ställda säkerheter	800 000	800 000
	65 526 340	65 526 340
<i>Övriga ställda panter</i>		
Företagsinteckningar	14 000 000	15 500 000
	14 000 000	15 500 000
Summa ställda säkerheter	79 526 340	81 026 340

Eventalförpliktelser

Borgen för koncernföretag	27 105 000	31 885 000
Övriga borgensåtaganden	1 625 000	2 125 000
	28 730 000	34 010 000

Not 26 Ställda säkerheter och eventualförpliktelser - moderföretaget

Ställda säkerheter

	2023-12-31	2022-12-31
<i>För egna skulder och avsättningar</i>		
Fastighetsinteckningar	19 437 500	19 437 500
Företagsinteckningar	2 500 000	2 500 000
Pantsatta dotterföretagsaktier	9 288 840	9 288 840
Andra ställda säkerheter	800 000	800 000
Summa ställda säkerheter	32 026 340	32 026 340

Eventualförpliktelser

Borgen för dotterföretag	1 000 000	1 000 000
--------------------------	-----------	-----------

Not 27 Nyckeltalsdefinitioner

Nettomsättning:

Rörelsens huvudintäkter, fakturerade kostnader, sidointäkter samt intäktskorrigeringar.

Resultat efter finansiella poster:


Resultat efter finansiella intäkter och kostnader, men före skatter.

Soliditet:

(Totalt eget kapital + 79,4 % av obeskattade reserver) / Totala tillgångar.


Underskrifter

Lidköping 2024-06-28



Milan Reljanovic

Min revisionsberättelse har lämnats 2024-06-28



Niklas Näsholm
Auktoriserad revisor

2024071210007

Revisionsberättelse

Till bolagsstämman i Milan & Rickard Fastigheter AB org.nr 556557-3457

Rapport om årsredovisningen

Uttalanden

Jag har utfört en revision av årsredovisningen och koncernredovisningen för Milan & Rickard Fastigheter AB för räkenskapsåret 2023-01-01--2023-12-31.

Enligt min uppfattning har årsredovisningen och koncernredovisningen upprättats i enlighet med årsredovisningslagen och ger en i alla väsentliga avseenden rättvisande bild av Milan & Rickard Fastigheter ABs finansiella ställning per den 31 december 2023 och av dess finansiella resultat och kassaflöde för året enligt årsredovisningslagen. Förvaltningsberättelsen är förenlig med årsredovisningens övriga delar.

Jag tillstyrker därför att bolagsstämman fastställer resultaträkningen och balansräkningen moderbolaget och koncernen.

Grund för uttalanden

Jag har utfört revisionen enligt International Standards on Auditing (ISA) och god revisionssed i Sverige. Mitt ansvar enligt dessa standarder beskrivs närmare i avsnittet Revisorns ansvar. Jag är oberoende i förhållande till Milan & Rickard Fastigheter AB enligt god revisorssed i Sverige och har i övrigt fullgjort mitt yrkesetiska ansvar enligt dessa krav.

Jag anser att de revisionsbevis jag har inhämtat är tillräckliga och ändamålsenliga som grund för mina uttalanden.

Styrelsens ansvar

Det är styrelsen som har ansvaret för att årsredovisningen och koncernredovisningen upprättas och att den ger en rättvisande bild enligt årsredovisningslagen. Styrelsen ansvarar även för den interna kontroll som de bedömer är nödvändig för att upprätta en årsredovisning och koncernredovisning som inte innehåller några väsentliga felaktigheter, vare sig dessa beror på oegentligheter eller på misstag.

Vid upprättandet av årsredovisningen och koncernredovisningen ansvarar styrelsen för bedömningen av bolagets förmåga att fortsätta verksamheten. De upplyser, när så är tillämpligt, om förhållanden som kan påverka förmågan att fortsätta verksamheten och att använda antagandet om fortsatt drift. Antagandet om fortsatt drift tillämpas dock inte om beslut har fattats om att avveckla verksamheten.

Revisorns ansvar

Mina mål är att uppnå en rimlig grad av säkerhet om huruvida årsredovisningen och koncernredovisningen som helhet inte innehåller några väsentliga felaktigheter, vare sig dessa beror på oegentligheter eller på misstag, och att lämna en revisionsberättelse som innehåller mina uttalanden. Rimlig säkerhet är en hög grad av säkerhet, men är ingen garanti för att en revision som utförs enligt ISA och god revisionssed i Sverige alltid kommer att upptäcka en väsentlig felaktighet om en sådan finns. Felaktigheter kan uppstå på grund av oegentligheter eller misstag och anses vara väsentliga om de enskilt eller tillsammans rimligen kan förväntas påverka de ekonomiska beslut som användare fattar med grund i årsredovisningen och koncernredovisningen.

Som del av en revision enligt ISA använder jag professionellt omdöme och har en professionellt skeptisk inställning under hela revisionen. Dessutom:

- identifierar och bedömer jag riskerna för väsentliga felaktigheter i årsredovisningen och koncernredovisningen, vare sig dessa beror på oegentligheter eller på misstag, utformar och utför granskningsåtgärder bland annat utifrån dessa risker och inhämtar revisionsbevis som är tillräckliga och ändamålsenliga för att utgöra en grund för mina uttalanden. Risken för att inte upptäcka en väsentlig felaktighet till följd av oegentligheter är högre än för en väsentlig felaktighet som beror på misstag, eftersom oegentligheter kan innefatta agerande i maskopi, förfalskning, avsiktliga utelämnanden, felaktig information eller åsidosättande av intern kontroll.
- skaffar jag mig en förståelse av den del av bolagets interna kontroll som har betydelse för min revision för att utforma granskningsåtgärder som är lämpliga med hänsyn till omständigheterna, men inte för att uttala mig om effektiviteten i den interna kontrollen.
- utvärderar jag lämpligheten i de redovisningsprinciper som används och rimligheten i styrelsens uppskattningar i redovisningen och tillhörande upplysningar.
- drar jag en slutsats om lämpligheten i att styrelsen använder antagandet om fortsatt drift vid upprättandet av årsredovisningen och koncernredovisningen. Jag drar också en slutsats, med grund i de inhämtade revisionsbevisen, om huruvida det finns någon väsentlig osäkerhetsfaktor som avser sådana händelser eller förhållanden som kan leda till betydande tvivel om bolagets och koncernens förmåga att fortsätta verksamheten. Om jag drar slutsatsen att det finns en väsentlig osäkerhetsfaktor, måste jag i revisionsberättelsen fästa uppmärksamheten på upplysningarna i årsredovisningen om den väsentliga osäkerhetsfaktorn eller, om sådana upplysningar är otillräckliga, modifiera uttalandet om årsredovisningen och koncernredovisningen. Mina slutsatser baseras på de revisionsbevis som inhämtas fram till datumet för revisionsberättelsen. Dock kan framtida händelser eller förhållanden göra att ett bolag inte längre kan fortsätta verksamheten.

- utvärderar jag den övergripande presentationen, strukturen och innehållet i årsredovisningen och koncernredovisningen, däribland upplysningarna, och om årsredovisningen och koncernredovisningen återger de underliggande transaktionerna och händelserna på ett sätt som ger en rättvisande bild.
- Inhämtar jag tillräckliga och ändamålsenliga revisionsbevis avseende den finansiella informationen för enheterna eller affärsaktiviteterna inom koncernen för att göra ett uttalande avseende koncernredovisningen. Jag ansvarar för styrning, övervakning och utförande av koncernrevisionen. Jag är ensam ansvarig för mina uttalanden.

Jag måste informera styrelsen om bland annat revisionens planerade omfattning och inriktning samt tidpunkten för den. Jag måste också informera om betydelsefulla iakttagelser under revisionen, däribland de eventuella betydande brister i den interna kontrollen som jag identifierat.

Rapport om andra krav enligt lagar och andra författningar

Uttalanden

Utöver min revision av årsredovisningen och koncernredovisningen har jag även utfört en revision av styrelsens förvaltning för Milan & Rickard Fastigheter AB för räkenskapsåret 2023-01-01–2023-12-31 samt av förslaget till dispositioner beträffande bolagets vinst eller förlust.

Jag tillstyrker att bolagsstämman disponerar vinsten enligt förslaget i förvaltningsberättelsen och beviljar styrelsens ledamot ansvarsfrihet för räkenskapsåret.

Grund för uttalanden

Jag har utfört revisionen enligt god revisionssed i Sverige. Mitt ansvar enligt denna beskrivs närmare i avsnittet Revisorns ansvar. Jag är oberoende i förhållande till Milan & Rickard Fastigheter AB enligt god revisorssed i Sverige och har i övrigt fullgjort mitt yrkesetiska ansvar enligt dessa krav.

Jag anser att de revisionsbevis jag har inhämtat är tillräckliga och ändamålsenliga som grund för mina uttalanden.

Styrelsens ansvar

Det är styrelsen som har ansvaret för förslaget till dispositioner beträffande bolagets vinst eller förlust. Vid förslag till utdelning innefattar detta bland annat en bedömning av om utdelningen är försvarlig med hänsyn till de krav som bolagets verksamhetsart, omfattning och risker ställer på storleken av bolagets egna kapital, konsolideringsbehov, likviditet och ställning i övrigt.

Styrelsen ansvarar för bolagets organisation och förvaltningen av bolagets angelägenheter. Detta innefattar bland annat att fortlöpande bedöma bolagets ekonomiska situation och att tillse att bolagets organisation är utformad så att bokföringen, medelsförvaltningen och bolagets ekonomiska angelägenheter i övrigt kontrolleras på ett betryggande sätt.

Revisorns ansvar

Mitt mål beträffande revisionen av förvaltningen, och därmed mitt uttalande om ansvarsfrihet, är att inhämta revisionsbevis för att med en rimlig grad av säkerhet kunna bedöma om någon styrelseledamot i något väsentligt avseende:


- företagit någon åtgärd eller gjort sig skyldig till någon försummelse som kan föranleda ersättningskyldighet mot bolaget, eller
- på något annat sätt handlat i strid med aktiebolagslagen, årsredovisningslagen eller bolagsordningen.

Mitt mål beträffande revisionen av förslaget till dispositioner av bolagets vinst eller förlust, och därmed mitt uttalande om detta, är att med rimlig grad av säkerhet bedöma om förslaget är förenligt med aktiebolagslagen.

Rimlig säkerhet är en hög grad av säkerhet, men ingen garanti för att en revision som utförs enligt god revisionssed i Sverige alltid kommer att upptäcka åtgärder eller försummelser som kan föranleda ersättningskyldighet mot bolaget, eller att ett förslag till dispositioner av bolagets vinst eller förlust inte är förenligt med aktiebolagslagen.

Som en del av en revision enligt god revisionssed i Sverige använder jag professionellt omdöme och har en professionellt skeptisk inställning under hela revisionen. Granskningen av förvaltningen och förslaget till dispositioner av bolagets vinst eller förlust grundar sig främst på revisionen av räkenskaperna. Vilka tillkommande granskningsåtgärder som utförs baseras på min professionella bedömning med utgångspunkt i risk och väsentlighet. Det innebär att jag fokuserar granskningen på sådana åtgärder, områden och förhållanden som är väsentliga för verksamheten och där avsteg och överträdelser skulle ha särskild betydelse för bolagets situation. Jag går igenom och prövar fattade beslut, beslutsunderlag, vidtagna åtgärder och andra förhållanden som är relevanta för mitt uttalande om ansvarsfrihet. Som underlag för mitt uttalande om styrelsens förslag till dispositioner beträffande bolagets vinst eller förlust har jag granskat styrelsens motiverade yttrande samt ett urval av underlagen för detta för att kunna bedöma om förslaget är förenligt med aktiebolagslagen.

Lidköping den 28 juni 2024.


Niklas Näsholm
Auktoriserad revisor