

Årsredovisning

OLJELAGRET VÄNERSBORG AB

556957-0186

Styrelsen avger följande årsredovisning för
räkenskapsåret 2023-07-01 - 2024-06-30.

Om inte annat särskilt anges, redovisas alla belopp i hela kronor (sek).


INNEHÅLLSFÖRTECKNING	SIDA
- Förvaltningsberättelse	2
- Resultaträkning	3
- Balansräkning	4 - 5
- Noter	6
- Underskrifter	6

FASTSTÄLLELSEINTYG

Jag intygar att resultaträkningen och balansräkningen har fastställts på årsstämma 2024-11-13.
Årsstämman beslöt att godkänna styrelsens förslag till vinstdisposition.

Jag intygar att innehållet i dessa handlingar överensstämmer med originalen och att originalen undertecknats av samtliga personer som enligt lag ska underteckna dessa.

Vänernborg 2024-11-13



Thomas Persson

FÖRVALTNINGSBERÄTTELSE

VERKSAMHETEN

Allmänt om verksamheten

Bolaget bedriver handel med kemikalier, oljeprodukter, maskiner och tillbehör i hyrda lokaler i Vänersborg.

Företaget har sitt säte i Vänersborg.

FLERÅRSÖVERSIKT

Beloppen i flerårsöversikten är angivna i tusental kronor om inte annat anges.

	2307-2406	2207-2306	2107-2206	2007-2106
Nettoomsättning	1 811	2 254	1 982	1 295
Resultat efter finansiella poster	139	168	211	88
Soliditet %	50	46	51	55

FÖRÄNDRINGAR I EGET KAPITAL

	Aktiekapital	Balanserat resultat	Årets resultat
Belopp vid årets ingång	50 000	567 874	95 410
<i>Resultatdisposition enligt bolagsstämman</i>			
Balanseras i ny räkning		95 410	-95 410
Årets resultat			86 874
Belopp vid årets utgång	50 000	663 284	86 874


RESULTATDISPOSITION

Till årsstämmans förfogande står följande medel:

Balanserat resultat	663 284
Årets resultat	86 874
<i>Summa</i>	<i>750 158</i>

Styrelsen föreslår att medlen disponeras enligt följande:

Balanseras i ny räkning	750 158
<i>Summa</i>	<i>750 158</i>

Kopiens översensstämmelse
med originalintygas: 

RESULTATRÄKNING

1

	2023-07-01 2024-06-30	2022-07-01 2023-06-30
Rörelseintäkter, lagerförändringar m.m.		
Nettoomsättning	1 811 295	2 254 455
Övriga rörelseintäkter	827	866
Summa rörelseintäkter, lagerförändringar m.m.	1 812 122	2 255 321
Rörelsekostnader		
Handelsvaror	-1 457 898	-1 884 890
Övriga externa kostnader	-207 656	-185 744
Av- och nedskrivningar av materiella och immateriella anläggningstillgångar	-7 437	-17 042
Summa rörelsekostnader	-1 672 991	-2 087 676
Rörelseresultat	139 131	167 645
Finansiella poster		
Övriga ränteintäkter och liknande resultatposter	18	136
Räntekostnader och liknande resultatposter	-2	-214
Summa finansiella poster	16	-78
Resultat efter finansiella poster	139 147	167 567
Bokslutsdispositioner		
Förändring av periodiseringsfonder	-36 904	-40 000
Förändring av överavskrivningar	7 437	-7 437
Summa bokslutsdispositioner	-29 467	-47 437
Resultat före skatt	109 680	120 130
Skatter		
Skatt på årets resultat	-22 806	-24 720
Årets resultat	86 874	95 410

Kopians överensstämmelse
med original intygas: 

2024112507287

BALANSRÄKNING

1

2024-06-30

2023-06-30

TILLGÅNGAR

Anläggningstillgångar

Materiella anläggningstillgångar

Inventarier, verktyg och installationer

2

0

0

Förbättringsutgifter på annans fastighet

3

0

7 437

Summa materiella anläggningstillgångar

0

7 437

Summa anläggningstillgångar

0

7 437

Omsättningstillgångar

Varulager m.m.

Färdiga varor och handelsvaror

578 129

549 244

Summa varulager m.m.

578 129

549 244

Kortfristiga fordringar

Kundfordringar

194 840

293 013

Övriga fordringar

8 735

—

Förutbetalda kostnader och upplupna intäkter

43 045

38 934

Summa kortfristiga fordringar

246 620

331 947

Kassa och bank

Kassa och bank

881 591

733 896

Summa kassa och bank

881 591

733 896

Summa omsättningstillgångar


1 706 340

1 615 087

SUMMA TILLGÅNGAR


1 706 340

1 622 524

Kopierats överensstämmande
med originalintygas: 

2024112507288

	2024-06-30	2023-06-30
EGET KAPITAL OCH SKULDER		
Eget kapital		
<i>Bundet eget kapital</i>		
Aktiekapital	50 000	50 000
<i>Summa bundet eget kapital</i>	<i>50 000</i>	<i>50 000</i>
<i>Fritt eget kapital</i>		
Balanserat resultat	663 284	567 874
Årets resultat	86 874	95 410
<i>Summa fritt eget kapital</i>	<i>750 158</i>	<i>663 284</i>
Summa eget kapital	800 158	713 284
Obeskattade reserver		
Periodiseringsfonder	76 904	40 000
Akkumulerade överavskrivningar	–	7 437
Summa obeskattade reserver	76 904	47 437
Långfristiga skulder		
Skulder till koncernföretag	523 413	523 413
Övriga skulder	2 673	2 673
Summa långfristiga skulder	526 086	526 086
Kortfristiga skulder		
Förskott från kunder	2 545	1 075
Leverantörsskulder	237 164	281 886
Skatteskulder	45 466	22 660
Övriga skulder	8 542	21 046
Upplupna kostnader och förutbetalda intäkter	9 475	9 050
Summa kortfristiga skulder	303 192	335 717
SUMMA EGET KAPITAL OCH SKULDER	1 706 340	1 622 524

Kopiens överensstämmelse
med original intygas: 

NOTER

Not 1 Redovisningsprinciper

Enligt BFNAR 2016:10

Årsredovisningen har upprättats enligt årsredovisningslagen och BFNAR 2016:10 Årsredovisning i mindre företag (K2).

Materiella anläggningstillgångar

Avskrivning sker över den förväntade nyttjandeperioden.

	Procent	År
Inventarier, verktyg och installationer	20	5
Förbättringsutgifter på annans fastighet	20	5

Not 2 Inventarier, verktyg och installationer


	2024-06-30	2023-06-30
Ingående anskaffningsvärden	154 265	154 265
Utgående anskaffningsvärden	154 265	154 265
Ingående avskrivningar	-154 265	-154 265
Utgående avskrivningar	-154 265	-154 265
Redovisat värde	0	0

Not 3 Förbättringsutgifter på annans fastighet

	2024-06-30	2023-06-30
Ingående anskaffningsvärden	85 211	85 211
Utgående anskaffningsvärden	85 211	85 211
Ingående avskrivningar	-77 774	-60 732
Förändringar av avskrivningar		
Årets avskrivningar	-7 437	-17 042
Utgående avskrivningar	-85 211	-77 774
Redovisat värde	0	7 437

UNDERSKRIFTER

Vänersborg



Thomas Persson
2024-11-13

Kopiars överensstämmelse
med original bekräftar: 