

Årsredovisning för
IFSEK - Institutet för Solenergiqualität AB

559270-1949

Räkenskapsåret

2022-07-01 - 2023-06-30

Förvaltningsberättelse	1
Resultaträkning	3
Balansräkning	4
Noter	6
Underskrifter	10


Fastställelseintyg

Jag intygar att resultaträkningen och balansräkningen har fastställts på årsstämma 2023-12-28. Årsstämman beslöt att godkänna styrelsens förslag till behandling av ansamlad förlust.

Jag intygar att innehållet i dessa handlingar överensstämmer med originalen och att originalen undertecknats av samtliga personer som enligt lag ska underteckna dessa.

Axel Svensson
Verkställande direktör

Malmö 2023-12-28



Förvaltningsberättelse

Styrelsen och verkställande direktören för IFSEK - Institutet för Solenergikvalitet AB, 559270-1949, avger följande årsredovisning för räkenskapsåret 2022-07-01 - 2023-06-30.

Verksamheten

Verksamhetens art och inriktning

Bolaget agerar tredje part vid installation av solceller och utför besiktning av dessa. Vid en besiktning kontrolleras det om solcellerna är installerade korrekt och säkert, håller sina garantier samt huruvida leverantören levererat enligt avtal.

Bolaget har sitt säte i Malmö, Skåne län.

Bolagets redovisningsvaluta är SEK.

Viktiga förändringar i verksamheten

Under det gångna året har IFSEK lagt stor vikt vid expansion och tillväxt. Vi har välkomnat 9 nya medarbetare till vår organisation. Vidare har IFSEK gjort en betydande investering och genomfört en omfattande satsning på mjukvarulösningar för inspektion, kvalitetssäkring och dokumentation av solcellsanläggningar. Denna satsning kommer inte bara att stärka vår position på marknaden utan också möjliggöra för oss att erbjuda ännu bättre tjänster och stöd till våra kunder inom solenergisektorn.

Rättvisande översikt över utvecklingen

	2022/2023	2021/2022	Belopp i kr 2020/2021
Nettoomsättning	5 148 883	1 553 851	160 200
Rörelseresultat	-2 474 511	223 699	70 372
Resultat efter finansiella poster	-2 474 265	223 699	69 747
Rörelsemarginal %	-48,1	14,4	43,9
Avkastning på totalt kapital %	-97,8	27,3	49,3
Avkastning på sysselsatt kapital %	-863,9	85,8	49,7
Avkastning på eget kapital %	-864,1	85,8	130,1
Balansomslutning	2 529 450	819 524	141 543
Kassalikviditet %	89,1	104,3	244,3
Soliditet %	11,3	31,8	59

Kommentar till rättvisande översikt över utvecklingen

Nettoomsättningen har ökat på grund av att antalet anställda har ökat under detta år.

Nyckeltalsdefinitioner

Rörelsemarginal
Rörelseresultat / Nettoomsättning.

Avkastning på totalt kapital
(Rörelseresultat + finansiella intäkter) / Totala tillgångar.

Avkastning på sysselsatt kapital
(Rörelseresultat + finansiella intäkter) / Sysselsatt kapital.

Avkastning på eget kapital
Resultat efter finansiella poster / Justerat eget kapital.

Balansomslutning
Totala tillgångar.

Kassalikviditet
(Omsättningstillgångar - Varulager) / Kortfristiga skulder.

Soliditet
(Totalt eget kapital + (100 % - aktuell bolagsskattesats av obeskatade reserver)) / Totala tillgångar.

Förändringar i eget kapital

	Aktie- kapital	Fond för utvecklings- utgifter	Balanserat resultat	Årets resultat
Ingående balans	30 000	210 962	-157 354	177 008
Balanseras i ny räkning			177 008	-177 008
Erhållna aktieägartillskott			2 500 000	
Aktivering av utvecklingsutgifter		315 408	-315 408	
Upplösning av fond för utvecklingsutgifter		-42 192	42 192	
Årets resultat				-2 474 265
Utgående balans	30 000	484 178	2 246 438	-2 474 265

Resultatdisposition

	Belopp i kr
<i>Till årsstämmans förfogande står följande medel</i>	
Balanserat resultat	2 246 438
Årets resultat	-2 474 265
Medel att disponera	-227 827
<i>Styrelsen föreslår att medlen disponeras enligt följande</i>	
Balanseras i ny räkning	-227 827
Summa	-227 827

Resultaträkning

<i>Belopp i kr</i>	<i>Not</i>	<i>2022-07-01 - 2023-06-30</i>	<i>2021-09-08 - 2022-06-30</i>
Rörelsens intäkter, lagerförändringar m.m.			
Nettoomsättning		5 148 883	1 553 851
Aktiverat arbete för egen räkning		315 408	210 962
Övriga rörelseintäkter		10 915	1 083
Summa rörelsens intäkter, lagerförändringar m.m.		5 475 206	1 765 896
Rörelsens kostnader			
Råvaror och förnödenheter		-528 961	-106 414
Övriga externa kostnader		-1 608 181	-671 591
Personalkostnader	3	-5 750 127	-762 724
Av- och nedskrivningar av materiella och immateriella anläggningstillgångar		-62 448	-1 468
Summa rörelsens kostnader		-7 949 717	-1 542 197
Rörelseresultat		-2 474 511	223 699
Resultat från finansiella poster			
Övriga ränteintäkter och liknande resultatposter		627	0
Räntekostnader och liknande resultatposter		-381	0
Summa resultat från finansiella poster		246	0
Resultat efter finansiella poster		-2 474 265	223 699
Resultat före skatt		-2 474 265	223 699
Skatter			
Skatt på årets resultat	4	0	-46 691
Summa skatter		0	-46 691
Årets resultat		-2 474 265	177 008

Balansräkning

<i>Belopp i kr</i>	<i>Not</i>	<i>2023-06-30</i>	<i>2022-06-30</i>
TILLGÅNGAR			
Anläggningstillgångar			
Immateriella anläggningstillgångar			
Koncessioner, patent, licenser, varumärken samt liknande rättigheter	5	484 178	210 962
Summa immateriella anläggningstillgångar		484 178	210 962
Materiella anläggningstillgångar			
Inventarier, verktyg och installationer	6	46 738	25 826
Summa materiella anläggningstillgångar		46 738	25 826
Summa anläggningstillgångar		530 916	236 788
Omsättningstillgångar			
Kortfristiga fordringar			
Kundfordringar		1 014 000	30 100
Aktuell skattefordran		15 532	0
Övriga fordringar		11 225	79 202
Upparbetad men ej fakturerad intäkt		154 700	0
Förutbetalda kostnader och upplupna intäkter		229 329	426 906
Summa kortfristiga fordringar		1 424 786	536 208
Kassa och bank			
Kassa och bank		573 748	46 528
Summa kassa och bank		573 748	46 528
Summa omsättningstillgångar		1 998 534	582 736
SUMMA TILLGÅNGAR		2 529 450	819 524

Balansräkning

<i>Belopp i kr</i>	<i>Not</i>	<i>2023-06-30</i>	<i>2022-06-30</i>
EGET KAPITAL OCH SKULDER			
Eget kapital			
Bundet eget kapital			
Aktiekapital		30 000	30 000
Fond för utvecklingsutgifter		484 178	210 962
Summa bundet eget kapital		514 178	240 962
Fritt eget kapital			
Balanserat resultat		2 246 438	-157 354
Årets resultat		-2 474 265	177 008
Summa fritt eget kapital		-227 827	19 654
Summa eget kapital		286 351	260 616
Kortfristiga skulder			
Förskott från kunder		500	0
Leverantörsskulder		82 387	17 514
Aktuella skatteskulder		46 691	62 830
Övriga skulder		1 713 133	383 117
Upplupna kostnader och förutbetalda intäkter		400 388	95 447
Summa kortfristiga skulder		2 243 099	558 908
SUMMA EGET KAPITAL OCH SKULDER		2 529 450	819 524

Noter

Belopp i kr om inget annat anges.

Not 1 Redovisnings- och värderingsprinciper

Redovisnings- och värderingsprinciper

Årsredovisningen har upprättats i enlighet med årsredovisningslagen och Bokföringsnämndens allmänna råd BFNAR 2012:1 Årsredovisning och koncernredovisning (K3).

Intäkter

Tjänste- och entreprenaduppdrag

Uppdragsinkomster och uppdragsutgifter för uppdrag till fast pris redovisas som intäkt när arbetet är väsentligen fullgjort (färdigställandemetoden).

Skatter

Skatt på årets resultat i resultaträkningen består av aktuell skatt och uppskjuten skatt. Aktuell skatt är inkomstskatt för innevarande räkenskapsår som avser årets skattepliktiga resultat och den del av tidigare räkenskapsårs inkomstskatt som ännu inte har redovisats. Uppskjuten skatt är inkomstskatt för skattepliktigt resultat avseende framtida räkenskapsår till följd av tidigare transaktioner eller händelser.

Uppskjuten skatteskuld redovisas för alla skattepliktiga temporära skillnader, dock särredovisas inte uppskjuten skatt hänförlig till obeskattade reserver eftersom obeskattade reserver redovisas som en egen post i balansräkningen. Uppskjuten skattefordran redovisas för avdragsgilla temporära skillnader och för möjligheten att i framtiden använda skattemässiga underskottsavdrag. Värderingen baseras på hur det redovisade värdet för motsvarande tillgång eller skuld förväntas återvinnas respektive regleras. Beloppen baseras på de skattesatser och skatteregler som är beslutade per balansdagen och har inte nuvärdeberäknats.

Leasing

Leasetagare

Alla leasingavtal redovisas som operationella leasingavtal.

Operationellt leasingavtal

Leasingavgifterna enligt operationella leasingavtal, inklusive första förhöjd hyra men exklusive utgifter för tjänster som försäkring och underhåll, redovisas som kostnad linjärt över leasingperioden.

Leasegivare

Alla leasingavtal redovisas som operationella leasingavtal.

Operationellt leasingavtal

Leasingavgifterna enligt operationella leasingavtal, inklusive första förhöjd hyra men exklusive utgifter för tjänster som försäkring och underhåll, redovisas som intäkt linjärt över leasingperioden.

Immateriella anläggningstillgångar

Aktivering av internt upparbetade immateriella anläggningstillgångar

Vid redovisning av utgifter för utveckling tillämpas aktiveringsmodellen. Det innebär att utgifter som uppkommit under utvecklingsfasen redovisas som tillgång när samtliga nedanstående förutsättningar är uppfyllda:

- Det är tekniskt möjligt att färdigställa den immateriella anläggningstillgången så att den kan användas eller säljas.
- Avsikten är att färdigställa den immateriella anläggningstillgången och att använda eller sälja den.
- Förutsättningar finns för att använda eller sälja den immateriella anläggningstillgången.
- Det är sannolikt att den immateriella anläggningstillgången kommer att generera framtida ekonomiska fördelar.
- Det finns erforderliga och adekvata tekniska, ekonomiska och andra resurser för att fullfölja utvecklingen och för att använda eller sälja den immateriella anläggningstillgången.
- De utgifter som är hänförliga till den immateriella anläggningstillgången kan beräknas på ett tillförlitligt sätt.

Anskaffningsvärdet för en internt upparbetad immateriell anläggningstillgång utgörs av samtliga direkt hänförliga utgifter (t.ex. material och löner).

Avskrivning

Immateriella anläggningstillgångar tas upp till deras anskaffningsvärde minskat med ackumulerade avskrivningar enligt plan och eventuella nedskrivningar. Avskrivning sker linjärt över tillgångens beräknade nyttjandeperiod. Följande nyttjandeperioder används:

	År
Balanserade utgifter för utvecklingsarbeten och liknande arbeten	5

Materiella anläggningstillgångar

Avskrivning

Materiella anläggningstillgångar redovisas till anskaffningsvärde minskat med ackumulerade avskrivningar enligt plan och eventuella nedskrivningar.

Avskrivning sker linjärt över tillgångens beräknade nyttjandeperiod med hänsyn till väsentligt restvärde. Följande nyttjandeperioder används:

	År
Inventarier, verktyg och installationer	3

Not 2 Operationella leasingavtal - leasetagare

	2022-07-01 - 2023-06-30	2021-09-08 - 2022-06-30
Framtida minimileaseavgifter		
Inom ett år	980 000	100 000
Senare än ett år men inom fem år	1 500 000	100 000
Summa	2 480 000	200 000
Räkenskapsårets kostnadsförda leasingavgifter		
Räkenskapsårets kostnadsförda leasingavgifter	749 776	96 401

Not 3 Personal

Medelantalet anställda

	2022-07-01 - 2023-06-30	2021-09-08 - 2022-06-30
Kvinnor	2	0,1
Män	14,2	3,3
Medelantalet anställda	16,2	3,4

Styrelseledamöter och ledande befattningshavare

	2022-07-01 - 2023-06-30	2021-09-08 - 2022-06-30
Styrelseledamöter		
Män	3	3
Män (%)	100	100
Antal styrelseledamöter	3	3

Löner och andra ersättningar

	2022-07-01 - 2023-06-30	2021-09-08 - 2022-06-30
Styrelsen och verkställande direktören	968 953	328 532
Övriga anställda	3 019 561	94 471
Summa	3 988 514	423 003

Sociala kostnader inklusive pensionskostnader

	2022-07-01 - 2023-06-30	2021-09-08 - 2022-06-30
Övriga sociala avgifter enligt lag och avtal	1 321 065	152 220
Summa	1 321 065	152 220

Not 4 Skatt på årets resultat

	2022-07-01 - 2023-06-30	2021-09-08 - 2022-06-30
Aktuell skatt		
Aktuell skatt	0	46 691
Summa	0	46 691
Summa	0	46 691
Avstämning av effektiv skatt		
Resultat före skatt	-2 474 265	223 699
Gällande skattesats (%)	20,6	20,6
Skatt enligt gällande skattesats		46 081
Redovisad effektiv skatt		46 081
Redovisad effektiv skatt i procent		20,6

Not 5 Koncessioner, patent, licenser, varumärken samt liknande rättigheter


	2023-06-30	2022-06-30
Ingående anskaffningsvärden	210 962	
Förändringar av anskaffningsvärden		
Inköp	315 408	210 962
Utgående anskaffningsvärden	526 370	210 962
Förändringar av avskrivningar		
Årets avskrivningar	-42 192	
Utgående avskrivningar	-42 192	0
Redovisat värde	484 178	210 962

Not 6 Inventarier, verktyg och installationer

	2023-06-30	2022-06-30
Ingående anskaffningsvärden	27 294	
Förändringar av anskaffningsvärden		
Inköp	41 168	27 294
Utgående anskaffningsvärden	68 462	27 294
Ingående avskrivningar	-1 468	
Förändringar av avskrivningar		
Årets avskrivningar	-20 256	-1 468
Utgående avskrivningar	-21 724	-1 468
Redovisat värde	46 738	25 826

Underskrifter


Malmö



Axel Tomas Svensson
Styrelseledamot

2023-12-28

Datum



Ludvig Friberger
Styrelseordförande

2023-12-28

Datum



Maximilian Adam Krister
Schön
Styrelseledamot

2023-12-28

Datum