

ÅRSREDOVISNING

2023-01-01 - - 2023-12-31


för

Hengus AB
556761-9860

Årsredovisningen omfattar:	Sida
Förvaltningsberättelse	1
Resultaträkning	2
Balansräkning	3-4
Tilläggsupplysningar (noter)	5-6
Underskrifter	6

Fastställelseintyg

Undertecknad styrelseledamot intygar härmed dels att denna kopia av årsredovisningen överensstämmer med originalet och dels att en likalydande resultaträkning och utgående balansräkning fastställdes på årsstämman den 3 juli 2024. Vinsten disponerades enligt styrelsens förslag.



Henry Gustavsson

ÅRSREDOVISNING

Styrelsen och verkställande direktören för Hengus AB (säte Osby kommun) får härmed avge årsredovisning för räkenskapsåret 2023-01-01--2023-12-31.

FÖRVALTNINGSBERÄTTELSE

Verksamheten

Allmänt om verksamheten

Bolaget arbetar med konsultverksamhet inom företagsledning och styrelsearbete samt med rådgivning vid köp och försäljning av företag. Bolaget kan även bedriva handel med värdepapper samt förvärva, förvalta och sälja fast egendom.

Flerårsöversikt (tkr)

	2023	2022	2021	2020
Nettoomsättning	115	345	182	424
Resultat efter finansiella poster	-791	-853	723	428
Soliditet	93%	90%	95%	93%

Några större uppdrag under föregående år innebar att omsättningen då var högre än vad den är i år.

Förändring i eget kapital	Aktiekapital	Balanserat resultat	Årets resultat
Belopp vid årets ingång	100 000	6 147 733	-770 735
Resultatdisposition enligt bolagsstämman:			
Balanseras i ny räkning		-770 735	770 735
Utdelning enligt extra bolagsstämma		-200 000	
Årets resultat			-679 019
Belopp vid årets utgång	100 000	5 176 998	-679 019

Resultatdisposition

Till bolagsstämmans förfogande står följande vinstmedel

Balanserat resultat	5 176 998
Årets resultat	-679 019
Totalt	4 497 979

Styrelsen och verkställande direktören föreslår att vinstmedlen disponeras enligt följande:

Utdelning till ägarna	200 kr per aktie	200 000
Balanseras i ny räkning		4 297 979
Totalt		4 497 979

Beträffande bolagets resultat och ställning i övrigt hänvisas till efterföljande resultat- och balansräkningar med tillhörande tilläggsupplysningar.

Alla belopp i svenska kronor om inget annat anges.



2024071514221

RESULTATRÄKNING


	Not	2023-01-01 2023-12-31	2022-01-01 2022-12-31
Rörelseintäkter, lagerförändringar m.m.			
Nettoomsättning		115 223	345 000
Övriga rörelseintäkter		0	15 000
Summa rörelseintäkter, lagerförändringar m.m.		115 223	360 000
Rörelsekostnader			
Övriga externa kostnader		-119 485	-160 618
Personalkostnader	2	-15 050	-28 350
Avskrivningar av materiella anläggningstillgångar		-22 817	-54 387
Summa rörelsekostnader		-157 352	-243 355
RÖRELSERESULTAT		-42 129	116 645
Finansiella poster			
Resultat från övriga finansiella anläggningstillgångar		223 483	-7 761
Övriga ränteintäkter och liknande resultatposter		765	0
Nedskrivningar av finansiella anläggningstillgångar och kortfristiga placeringar		-973 245	-960 971
Räntekostnader och liknande resultatposter		0	-1 085
Summa finansiella poster		-748 997	-969 817
RESULTAT EFTER FINANSIELLA POSTER		-791 126	-853 172
Bokslutsdispositioner			
Förändring av periodiseringsfonder		170 000	120 000
Förändring av överavskrivningar		28 000	40 000
Summa bokslutsdispositioner		198 000	160 000
RESULTAT FÖRE SKATT		-593 126	-693 172
Skatter			
Skatt på årets resultat		-85 893	-77 563
ÅRETS RESULTAT		-679 019	-770 735



2024071514222

BALANSRÄKNING

TILLGÅNGAR	Not	2023-12-31	2022-12-31
Anläggningstillgångar			
Materiella anläggningstillgångar			
Inventarier, verktyg och installationer	3	219 931	237 475
Summa materiella anläggningstillgångar		219 931	237 475
Finansiella anläggningstillgångar			
Andelar i intresseföretag	4	15 000	15 000
Fordringar hos intresseföretag	5	0	0
Andra långfristiga värdepappersinnehav	6	3 716 557	5 254 522
Andra långfristiga fordringar	7	1 203 086	632 000
Summa finansiella anläggningstillgångar		4 934 643	5 901 522
Summa anläggningstillgångar		5 154 574	6 138 997
Omsättningstillgångar			
Kortfristiga fordringar			
Kundfordringar		11 200	0
Övriga fordringar		58 420	26 628
Förutbetalda kostnader och upplupna intäkter		57 514	51 000
Summa kortfristiga fordringar		127 134	77 628
Kassa och bank			
Kassa och bank		479 142	884 751
Summa kassa och bank		479 142	884 751
Summa omsättningstillgångar		606 276	962 379
SUMMA TILLGÅNGAR		5 760 850	7 101 376



BALANSRÄKNING**EGET KAPITAL OCH SKULDER**

Not

2023-12-31

2022-12-31

Eget kapital**Bundet eget kapital**

Aktiekapital (1 000 aktier)

100 000

100 000

Summa bundet eget kapital**100 000****100 000****Fritt eget kapital**

Balanserat resultat

5 176 998

6 147 733

Årets resultat

-679 019

-770 735

Summa fritt eget kapital**4 497 979****5 376 998****Summa eget kapital****4 597 979****5 476 998****Obeskattade reserver**

Periodiseringsfonder

750 000

920 000

Ackumulerade överavskrivningar

202 000

230 000

Summa obeskattade reserver**952 000****1 150 000****Långfristiga skulder**

Övriga skulder

200 871

401 739

Summa långfristiga skulder**200 871****401 739****Kortfristiga skulder**

Leverantörsskulder

0

40 801

Övriga skulder

0

21 838

Upplupna kostnader och förutbetalda intäkter

10 000

10 000

Summa kortfristiga skulder**10 000****72 639****SUMMA EGET KAPITAL OCH SKULDER****5 760 850****7 101 376**

TILLÄGGSUPPLYSNINGAR**Not 1 Redovisningsprinciper**

Årsredovisningen är upprättad i enlighet med årsredovisningslagen och BFNAR 2016:10 *Årsredovisning i mindre företag*.

Avskrivning

Tillämpade avskrivningstider:

Inventarier, verktyg och installationer 5-15 år

Not 2 Medelantalet anställda

2023 2022

Totalt 1 1

Not 3 Inventarier, verktyg och installationer

2023-12-31 2022-12-31

Ingående anskaffningsvärden 827 032 895 070

Årets inköp 5 273 6 962

Försäljning/utrangeringar -451 000 -75 000

Utgående anskaffningsvärden 381 305 827 032

Ingående avskrivningar -589 557 -550 170

Återförda avskrivningar på försäljningar/utrangeringar 451 000 15 000

Årets avskrivningar -22 817 -54 387

Utgående avskrivningar -161 374 -589 557

Redovisat värde 219 931 237 475

Not 4 Andelar i intresseföretag

2023-12-31 2022-12-31

Ingående anskaffningsvärden 40 000 40 000

Utgående anskaffningsvärden 40 000 40 000

Ingående nedskrivningar -25 000 0

Årets nedskrivningar 0 -25 000

Utgående avskrivningar -25 000 -25 000

Redovisat värde 15 000 15 000

Not 5 Fordringar hos intresseföretag

2023-12-31 2022-12-31

Ingående fordran 600 000 471 300

Årets nyutlåning 60 000 128 700

Utgående fordran 660 000 600 000

Ingående nedskrivningar -600 000 0

Årets nedskrivningar -60 000 -600 000

Utgående avskrivningar -660 000 -600 000

Redovisat värde 0 0


S

2024071514225

Not 6	Andra långfristiga värdepappersinnehav	2023-12-31	2022-12-31
	Ingående anskaffningsvärden	5 590 493	4 813 842
	Årets inköp	132 600	1 723 662
	Försäljning	-56 526	-947 011
	Omklassificeringar m.m.	-499 926	0
	Utgående anskaffningsvärden	5 166 641	5 590 493
	Ingående nedskrivningar	-335 971	0
	Årets förändring av nedskrivningar	-1 114 113	-335 971
	Utgående nedskrivningar	-1 450 084	-335 971
	Redovisat värde	3 716 557	5 254 522
Not 7	Andra långfristiga fordringar	2023-12-31	2022-12-31
	Ingående fordran	632 000	782 000
	Årets nyutlåning	174 160	200 000
	Årets amorteringar	-103 000	-350 000
	Omklassificering	499 926	0
	Utgående fordran	1 203 086	632 000
	Redovisat värde	1 203 086	632 000

UNDERSKRIFTER

Osby 2024-07-03


Henry Gustavsson