

Årsredovisning för
TBA Consulting AB

559090-9254

Räkenskapsåret

2022-01-01 - 2022-12-31

Förvaltningsberättelse	1
Resultaträkning	3
Balansräkning	4
Noter	6
Underskrifter	7


Fastställelseintyg

Jag intygar att resultaträkningen och balansräkningen har fastställts på årsstämman 2023-02-27. Årsstämman beslöt att godkänna styrelsens förslag till vinstdisposition.

Jag intygar att innehållet i dessa handlingar överensstämmer med originalen och att originalen undertecknats av samtliga personer som enligt lag ska underteckna dessa.

Alex Toblad
Styrelseledamot

VÄLLINGBY 2023-02-27



Förvaltningsberättelse

Styrelsen för TBA Consulting AB, 559090-9254, avger följande årsredovisning för räkenskapsåret 2022-01-01 - 2022-12-31.

Verksamheten

Allmänt om verksamheten

Företaget registrerades år 2016 och säljer tjänster inom sjukvården

Egna aktier

Bolaget har två aktieägare

Flerårsöversikt

	2022	2021	2020	Belopp i kr 2019
Nettoomsättning	2 059 201	1 965 603	2 142 405	2 217 205
Resultat efter finansiella poster	831 565	726 142	847 176	950 493
Soliditet %	85,3	84,7	88	88

Förändringar i eget kapital

	Aktiekapital	Balanserat resultat	Årets resultat
Belopp vid årets ingång	50 000	1 152 677	572 306
Utdelning			-352 958
Balanseras i ny räkning		219 349	-219 348
Årets resultat			656 435
Belopp vid årets utgång	50 000	1 372 026	656 435

Resultatdisposition

Till årsstämman förfogande står följande medel:

	Belopp i kr 2022-12-31
Balanserat resultat	1 372 026
Årets resultat	656 435
Summa	2 028 461

Styrelsen föreslår att medlen disponeras enligt följande:

	2022-12-31
Utdelning	368 860
Balanseras i ny räkning	0
Summa	368 860


Styrelsens yttrande om vinstutdelning

Bolagets egna kapital har beräknats i enlighet med svensk lag och bokföringsnämndens uttalande. Styrelsen finner att full täckning finns för bolagets bundna egna kapital efter den föreslagna vinstutdelningen.

Styrelsen finner även att den föreslagna utdelningen till aktieägarna är försvarbar med hänsyn till de parametrar (verksamhetens art, omfattning och risker samt konsolideringsbehov, likviditet och ställning i övrigt) som anges i 17 kap 3 §, andra och tredje stycket, i aktiebolagslagen.

Vällingby 2023-02-27

Alex Toblad

A handwritten signature in black ink, consisting of several overlapping loops and a long horizontal stroke extending to the right.

Resultaträkning

<i>Belopp i kr</i>	<i>Not</i>	<i>2022-01-01 - 2022-12-31</i>	<i>2021-01-01 - 2021-12-31</i>
Rörelseintäkter, lagerförändringar m.m.			
Nettoomsättning		2 059 201	1 965 603
Summa rörelseintäkter, lagerförändringar m.m.		2 059 201	1 965 603
Rörelsekostnader			
Övriga externa kostnader		-194 890	-195 531
Personalkostnader	2	-1 010 169	-1 001 368
Av- och nedskrivningar av materiella och immateriella anläggningstillgångar		-28 391	-40 404
Summa rörelsekostnader		-1 233 450	-1 237 303
Rörelseresultat		825 751	728 300
Finansiella poster			
Övriga ränteintäkter och liknande resultatposter		3 612	0
Räntekostnader och liknande resultatposter		2 202	-2 158
Summa finansiella poster		5 814	-2 158
Resultat efter finansiella poster		831 565	726 142
Resultat före skatt		831 565	726 142
Skatter			
Skatt på årets resultat		-175 130	-153 836
Årets resultat		656 435	572 306

Balansräkning

<i>Belopp i kr</i>	<i>Not</i>	<i>2022-12-31</i>	<i>2021-12-31</i>
TILLGÅNGAR			
Anläggningstillgångar			
Materiella anläggningstillgångar			
Inventarier, verktyg och installationer	3	13 500	41 891
Summa materiella anläggningstillgångar		13 500	41 891
Summa anläggningstillgångar		13 500	41 891
Omsättningstillgångar			
Kortfristiga fordringar			
Kundfordringar		221 000	156 000
Övriga fordringar		191 668	165 220
Summa kortfristiga fordringar		412 668	321 220
Kassa och bank			
Kassa och bank		2 011 814	1 732 511
Summa kassa och bank		2 011 814	1 732 511
Summa omsättningstillgångar		2 424 482	2 053 731
SUMMA TILLGÅNGAR		2 437 982	2 095 622

2023030111685

Balansräkning

<i>Belopp i kr</i>	<i>Not</i>	<i>2022-12-31</i>	<i>2021-12-31</i>
EGET KAPITAL OCH SKULDER			
Eget kapital			
Bundet eget kapital			
Aktiekapital		50 000	50 000
Summa bundet eget kapital		50 000	50 000
Fritt eget kapital			
Balanserat resultat		1 372 026	1 152 677
Årets resultat		656 435	572 306
Summa fritt eget kapital		2 028 461	1 724 983
Summa eget kapital		2 078 461	1 774 983
Kortfristiga skulder			
Skatteskulder		175 130	153 836
Övriga skulder		184 391	166 803
Summa kortfristiga skulder		359 521	320 639
SUMMA EGET KAPITAL OCH SKULDER		2 437 982	2 095 622

202303011686

Noter

Belopp i kr om inget annat anges.

Not 1 Redovisningsprinciper

Årsredovisningen är upprättad i enlighet med årsredovisningslagen och Bokföringsnämndens allmänna råd (BFNAR 2016:10) om årsredovisning i mindre företag.

Materiella anläggningstillgångar

Följande avskrivningstider tillämpas:

	År
Maskiner och andra tekniska anläggningar	5
Inventarier, verktyg och installationer	3

Not 2 Medelantalet anställda

	2022-01-01 - 2022-12-31	2021-01-01 - 2021-12-31
Medelantalet anställda	2	2

Not 3 Inventarier, verktyg och installationer

	2022-12-31	2021-12-31
Ingående anskaffningsvärden	149 999	149 999
Utgående anskaffningsvärden	149 999	149 999
Ingående avskrivningar	-108 108	-67 704
Förändringar av avskrivningar		
Årets avskrivningar	-28 391	-40 404
Utgående avskrivningar	-136 499	-108 108
Redovisat värde	13 500	41 891


Underskrifter

Vällingby



Natali Toblad
Styrelsesuppleant

2023-02-27
Datum



Alex Toblad
Styrelseledamot

2023-02-27
Datum

202303011688