

Årsredovisning

Protens AB

556800-3833

Styrelsen och verkställande direktören avger följande årsredovisning för räkenskapsåret 2022-07-01 - 2023-06-30.

Om inte annat särskilt anges, redovisas alla belopp i hela kronor (sek).

INNEHÅLLSFÖRTECKNING	SIDA
- Förvaltningsberättelse	2
- Resultaträkning	3
- Balansräkning	4 - 5
- Noter	6
- Underskrifter	6

FASTSTÄLLELSEINTYG

Jag intygar att resultaträkningen och balansräkningen har fastställts på årsstämma 2023-11-16. Årsstämman beslöt att godkänna styrelsens förslag till vinstdisposition.

Jag intygar att innehållet i dessa handlingar överensstämmer med originalen och att originalen undertecknats av samtliga personer som enligt lag ska underteckna dessa.

2023-11-16


Anders Nygren, Verkställande direktör

Årsredovisning


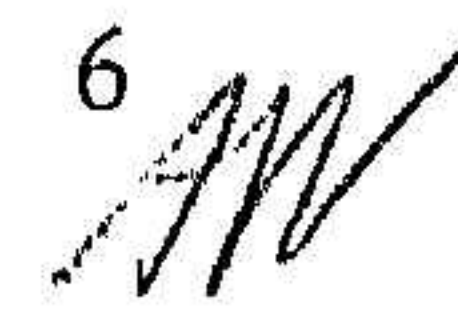
Protens AB

556800-3833

Styrelsen och verkställande direktören avger följande årsredovisning för räkenskapsåret 2022-07-01 - 2023-06-30.

Om inte annat särskilt anges, redovisas alla belopp i hela kronor (sek).

INNEHÅLLSFÖRTECKNING	SIDA
- Förvaltningsberättelse	2
- Resultaträkning	3
- Balansräkning	4 - 5
- Noter	6
- Underskrifter	6

 6 

FÖRVALTNINGSBERÄTTELSE

VERKSAMHETEN

Allmänt om verksamheten

Bolaget startades 2010-02-05 och bedriver verksamhet i Uppsala. Företaget arbetar med teknisk konsultation, projektledning och verksamhetsutveckling. Bolaget har varit vilande under räkenskapsåret.

Företaget har sitt säte i Uppsala.

FLERÅRSÖVERSIKT

Beloppen i flerårsöversikten är angivna i tusental kronor om inte annat anges.

	2207-2306	2107-2206	2007-2106	1907-2006
Nettoomsättning	0	11	248	930
Resultat efter finansiella poster	-20	-8	228	115
Soliditet %	80	80	81	76

FÖRÄNDRINGAR I EGET KAPITAL

	Aktiekapital	Balanserat resultat	Årets resultat	Totalt
Belopp vid årets ingång	100 000	1 045 879	-8 271	1 137 608
<i>Resultatdisposition enligt bolagsstämman</i>				
Balanseras i ny räkning		-8 271	8 271	0
Årets resultat			-20 309	-20 309
Belopp vid årets utgång	100 000	1 037 608	-20 309	1 117 299

RESULTATDISPOSITION

Till årsstämmans förfogande står följande medel:

Balanserat resultat	1 037 608
Årets resultat	-20 309
Summa	1 017 299

Styrelsen föreslår att medlen disponeras enligt följande:

Balanseras i ny räkning	1 017 299
Summa	1 017 299



RESULTATRÄKNING

1

2022-07-01
2023-06-30

2021-07-01
2022-06-30

Rörelseintäkter, lagerförändringar m.m.

Nettoomsättning		0	10 999
Övriga rörelseintäkter		0	96 010
Summa rörelseintäkter, lagerförändringar m.m.		0	107 009

Rörelsekostnader

Övriga externa kostnader		-30 276	-70 141
Personalkostnader	2	0	-29 834
Avskrivningar av materiella anläggningstillgångar		0	-15 302
Summa rörelsekostnader		-30 276	-115 277

Rörelseresultat -30 276 -8 268

Finansiella poster

Övriga ränteintäkter och liknande resultatposter		10 041	1
Räntekostnader och liknande resultatposter		-74	-4
Summa finansiella poster		9 967	-3

Resultat efter finansiella poster -20 309 -8 271

Resultat före skatt -20 309 -8 271

Årets resultat -20 309 -8 271

2024010405640

BALANSRÄKNING

1

2023-06-30

2022-06-30

TILLGÅNGAR

Anläggningstillgångar

Finansiella anläggningstillgångar

Andra långfristiga värdepappersinnehav

3

1 240 633

1 125 633

Summa finansiella anläggningstillgångar

1 240 633

1 125 633

Summa anläggningstillgångar

1 240 633

1 125 633

Omsättningstillgångar

Kortfristiga fordringar

Kundfordringar

0

12 500

Övriga fordringar

4 200

5 726

Förutbetalda kostnader och upplupna intäkter

0

2 191

Summa kortfristiga fordringar

4 200

20 417

Kassa och bank

Kassa och bank

152 942

277 049

Summa kassa och bank

152 942

277 049

Summa omsättningstillgångar

157 142

297 466

SUMMA TILLGÅNGAR

1 397 775

1 423 099

2024010405642

	2023-06-30	2022-06-30
EGET KAPITAL OCH SKULDER		
Eget kapital		
<i>Bundet eget kapital</i>		
Aktiekapital	100 000	100 000
<i>Summa bundet eget kapital</i>	<i>100 000</i>	<i>100 000</i>
<i>Fritt eget kapital</i>		
Balanserat resultat	1 037 608	1 045 879
Årets resultat	-20 309	-8 271
<i>Summa fritt eget kapital</i>	<i>1 017 299</i>	<i>1 037 608</i>
Summa eget kapital	1 117 299	1 137 608
Kortfristiga skulder		
Leverantörsskulder	2 200	4 566
Övriga skulder	7 438	10 087
Upplupna kostnader och förutbetalda intäkter	270 838	270 838
Summa kortfristiga skulder	280 476	285 491
SUMMA EGET KAPITAL OCH SKULDER	1 397 775	1 423 099



NOTER

Not 1 Redovisningsprinciper

Enligt BFNAR 2016:10

Årsredovisningen har upprättats enligt årsredovisningslagen och BFNAR 2016:10 Årsredovisning i mindre företag (K2).

Nyckeltalsdefinitioner

Nedan definieras nyckeltalen i förvaltningsberättelsens flerårsöversikt.

Soliditet = Justerat eget kapital / Totalt kapital

Kommentar: Justerat eget kapital beräknas som eget kapital plus 79,4 % av obeskattade reserver.

Not 2 Medelantalet anställda

	2022/2023	2021/2022
Medelantalet anställda	0	0


Not 3 Andra långfristiga värdepappersinnehav

	2023-06-30	2022-06-30
Ingående anskaffningsvärden	1 170 369	998 111
<i>Förändringar av anskaffningsvärden</i>		
Inköp	115 000	200 000
Försäljningar	0	-27 742
Utgående anskaffningsvärden	1 285 369	1 170 369
Ingående nedskrivningar	-44 736	-44 736
Utgående nedskrivningar	-44 736	-44 736
Redovisat värde	1 240 633	1 125 633

UNDERSKRIFTER



Anders Nygren
Verkställande direktör
2023-11-16



Björn Berg (ordf)
2023-11-16