

**Årsredovisning för räkenskapsåret
2022-05-01 -- 2023-04-30**

VINCIT Aktiebolag

Organisationsnummer: 556085-6741

Styrelsen för VINCIT Aktiebolag
avger härmed följande årsredovisning.


Årsredovisningens innehåll	Sida
Förvaltningsberättelse	2
Resultaträkning	3
Balansräkning	4
Noter	7

Alla belopp redovisas, om inte annat anges, i kronor (kr).

Fastställelseintyg

Undertecknad styrelseledamot intygar härmed, dels att denna kopia av årsredovisningen överensstämmer med originalet, dels att resultat- och balansräkningen fastställts på ordinarie bolagsstämma 2023-10-31
Stämman beslöt tillika godkänna styrelsens förslag till resultatdisposition

Lidköping 2023-10-31


Valter Eklund

FÖRVALTNINGSBERÄTTELSE

Information om verksamheten

Bolagets verksamhet omfattar grossistförsäljning av spel och speltillbehör, uthyrning av hönserianläggning samt förvaltning av aktieportfölj

Resultat och ställning

Flerårsöversikt (tkr)	2022/23	2021/22	2020/21	2019/20	2018/19
Nettoomsättning	87	95	65	69	106
Resultat efter finansiella poster	1 142	1 871	152	83	267
Balansomslutning	9 833	8 826	6 843	6 788	7 071
Soliditet	80	79	80	79	75

Förslag till vinstdisposition

Styrelsen föreslår att till förfogande stående vinstmedel:

Balanserad vinst	6 825 662
Aktieägartillskott	0
Årets vinst	890 786
Summa kronor	7 716 448

Disponeras:	
I ny räkning överföres	7 716 448
Summa kronor	7 716 448

Resultatet av bolagets verksamhet och den ekonomiska ställningen vid räkenskapsårets utgång framgår av efterföljande resultat- och balansräkning med tillhörande tilläggsupplysningar och bokslutskommentarer.

RESULTATRÄKNING	Not	2022-05-01 -2023-04-30	2021-05-01 -2022-04-30
Rörelsens intäkter m m			
Nettoomsättning		87 020	95 158
Övriga rörelseintäkter		0	0
Summa		87 020	95 158
Rörelsens kostnader			
Övriga externa kostnader		-147 077	-199 975
Avskrivningar		-11 886	-25 142
Övriga externa kostnader		0	0
Summa		-158 963	-225 117
Rörelseresultat		-71 943	-129 959
Resultat från finansiella poster			
Övriga ränteintäkter och liknande resultatposter	1	1 280 124	2 048 634
Räntekostnader och liknande resultatposter		-66 148	-48 031
Summa		1 213 976	2 000 603
Resultat efter finansiella poster		1 142 033	1 870 644
Resultat före skatt		1 142 033	1 870 644
Skatt på årets resultat		-251 247	-411 541
ÅRETS RESULTAT		890 786	1 459 103

BALANSRÄKNING

Not

2023-04-30

2022-04-30

TILLGÅNGAR

Anläggningstillgångar

Materiella anläggningstillgångar

2

0

11 886

Finansiella anläggningstillgångar

Andra långfristiga värdepappersinnehav

3

540 150

797 835

Andra långfristiga fordringar

4

65 910

65 910

Andelar intresseföretag

106 561

106 561

Summa anläggningstillgångar

712 621

982 192

Omsättningstillgångar

Fordringar

Kundfordringar

0

0

Aktuella skattefordringar

0

0

Övriga fordringar

10 030 274

8 803 297

Förutbetalda kostnader och upplupna intäkter

0

0

10 030 274

8 803 297

Kassa och bank

5

-909 478

-959 121

Summa omsättningstillgångar

9 120 796

7 844 176

Summa tillgångar

9 833 417

8 826 368

BALANSRÄKNING, forts. **Not** **2023-04-30** **2022-04-30**

EGET KAPITAL OCH SKULDER

Eget kapital 6

Bundet eget kapital

Aktiekapital (1.000 aktier)	100 000	100 000
Reservfond	20 000	20 000
	<u>120 000</u>	<u>120 000</u>

Fritt eget kapital

Balanserat resultat	6 825 662	5 366 559
Aktieägartillskott	0	0
Årets resultat	890 786	1 459 103
	<u>7 716 448</u>	<u>6 825 662</u>
Summa eget kapital	7 836 448	6 945 662

Långfristiga skulder 7

Övriga skulder	1 361 844	1 424 658
Summa långfristiga skulder	1 361 844	1 424 658

Kortfristiga skulder

Leverantörsskulder	10 925	35 532
Övriga skulder	624 200	420 516
Upplupna kostnader och förutbetalda intäkter	0	0
Summa kortfristiga skulder	635 125	456 048

<u>Summa eget kapital och skulder</u>	<u>9 833 417</u>	<u>8 826 368</u>
--	-------------------------	-------------------------

Poster inom linjen

Ställda säkerheter	Inga	Inga
<i>För egna skulder och avstättningar</i>		
Pantsatt depå	540 150	797 835
Panatsatt depåkonto	0	0
	540 150	797 835

TILLÄGGSUPPLYSNINGAR

ALLMÄNNA UPPLYSNINGAR

Redovisnings- och värderingsprinciper

Årsredovisningen har upprättats enligt årsredovisningslagen och Bokföringsnämndens allmänna råd.

Fordringar har upptagits till de belopp varmed de beräknas inflyta.

Övriga tillgångar och skulder har upptagits till anskaffningsvärden där inget annat anges.

Redovisningsprinciperna är oförändrade jämfört med föregående år.

Avskrivning

Tillämpande avskrivningstider:

Inventarier, verktyg och installationer 5 år

Nyckeltalsdefinitioner

Nettoomsättning

rörelsens huvudintäkter, fakturerade kostnader, sidointäkter samt intäktskorrigeringar

Resultat efter finansiella poster

Resultat efter finansiella intäkter och kostnader, men före extraordinära intäkter och kostnader

Balansomslutning

Företagets samlade tillgångar

Soliditet (%)

Justerat eget kapital (eget kapital och obeskattade reserver med avdrag för uppskjuten skatt)
i procent av balansomslutning

NOTER

	2022-05-01	2021-05-01
Not 1 Övriga ränteintäkter och liknande resultatpos-	2023-04-30	-2022-04-30
Utdelningar	136 278	297 905
Aktieförsäljning	1 143 840	1 750 729
Ränteintäkter	6	0
	<u>1 280 124</u>	<u>2 048 634</u>
Not 2 Inventarier, verktyg och installationer	2023-04-30	2022-04-30
ingående anskaffningsvärden	125 712	125 712
Årets inköp	0	0
Utgående ackumulerade ansk värden	125 712	125 712
Ingående avskrivningar	-113 826	-88 684
Årets avskrivningar	-11 886	-25 142
Utgående ackumulerade avskrivn	-125 712	-113 826
Utgående redovisat värde	0	11 886
Not 3 andra långfristiga värdepappersinnehav	2023-04-30	2022-04-30
Ingående anskaffningsvärden	797 835	1 182 184
Utgående ackumulerade anskaffningsvärden	540 150	797 835
Utgående redovisat värde	540 150	797 835
Not 4 Andra långfristiga fordringar	2023-04-30	2022-04-30
Kapitalförsäkring	65 910	65 910
	<u>65 910</u>	<u>65 910</u>

Not 5 Kassa/Checkräkningskredit**2023-04-30****2022-04-30**

Beviljat belopp på checkräkningskredit uppgår till	1 000 000	1 000 000
Utnyttjad kredit uppgår till	-909 478	-959 121


Not 6 Förändring av eget kapital

	Aktie- kapital	Reserv- fond	Balanserad vinst	Årets resultat	
Belopp vid årets ingång	100 000	20000	5 366 559	1 459 103	
Disposition enligt beslut av årets årsstämma:			1 459 103	-1 459 103	
Aktieägartillskott			0	0	
Årets resultat				890 786	
Belopp vid årets utgång	100 000	20 000	6 825 662	890 786	7 836 448


Not 7 Skulder

Ingen del av skulderna förfaller till betalning senare än 5 år efter balansdagen

Lidköping den 2023-10-31



Valter Eklund
Ordförande



Gunnar Eklund

Jag intygar att denna kopia överensstämmer
med originalet

231102

