

## ICT Direct Sweden Ab

Org nr 559192-6430

### Årsredovisning för räkenskapsåret 2023-01-01-2023-12-31


Styrelsen avger följande årsredovisning

Innehåll	Sida
Förvaltningsberättelse .....	2
Resultaträkning .....	3
Balansräkning.....	4-5
Noter.....	6

Om inte annat särskilt anges, redovisas alla belopp i hela kronor.

Undertecknad styrelseledamot i ICT Direct Sweden Ab intygar, dels att denna kopia av årsredovisningen stämmer överens med originalet, dels att resultaträkningen och balansräkningen har fastställts på årsstämman den 20 Juni 2024. Årsstämman beslutade att godkänna styrelsens förslag till hur vinsten ska fördelas.


Stockholm, 20 Juni 2024



Underskrift

Ilpo Järvenpää

Styrelsens ordförande



Pekka Bäck

Verkställande direktör

## Förvaltningsberättelse

### Verksamheten

#### Allmänt om verksamheten

Bolaget bildades under året 2018. Bolaget säljer rekryterings och bemanning tjänster.

Bolaget har sitt säte i Stockholm.

#### Väsentliga händelser under räkenskapsåret

Under året 2023 minskade företagens intäkter och det hände en betydande nedgång i affärsverksamheten. Vår förmåga att attrahera nya och behålla gamla kunder försämrades dramatiskt, vilket resulterade i att vi förlorade vår marknadsandel och behövde genomföra ytterligare nedskärningar.

Om världspolitiska situationen fortsätter på samma sätt som den är nu, skall det finnas ett behov att investera i personalen, vilket innebär att ICT Direct Sweden AB`s tjänster kommer att behövas igen. Detta innebär en positiv framtidsutsikt. Just nu står vi ännu inför stora utmaningar och osäkerheter som påverkar till vår verksamhet negativt.

### Förändringar i eget kapital

	Aktiekapital	Årets resultat	Totalt
Belopp vid årets ingång	50 000,00	-118 201	-68 201
Årets resultat		-31 372	-31 372
Belopp vid årets utgång	50 000,00	-149 573	-99 573

### Resultatdisposition

Till årsstämman förfogande står följande vinstmedel:

Balanserat resultat	-118 201
Årets resultat	<u>-31 372</u>
Totalt	-99 573

Styrelsen föreslår att vinstmedlen disponeras enligt följande

Balanseras i ny räkning	-99 573
-------------------------	---------



## Resultaträkning

2023-01-01 – 2023-12-31 2022-01-01 – 2022-12-31

### Rörelseintäkter, lagerförändringar m.m.

Nettoomsättning	133 349	429 379
Övriga rörelseintäkter	<u>-20 584</u>	<u>269</u>
<b>Summa för rörelseintäkter, lagerförändringar m.m.</b>	<b>112 765</b>	<b>429 648</b>

### Rörelsekostnader

Handelsvaror	-86 078	-248 789
Övriga externa rörelsekostnader	-47 379	-172 022
Personalkostnader	0	-119 002
Avskrivningar av materiella anläggningstillgångar	-458	-610
Övriga rörelsekostnader	<u>0</u>	<u>0</u>
<b>Summa rörelsekostnader</b>	<b>-133 915</b>	<b>-540 423</b>

<b>Rörelseresultat</b>	<b>-21 150</b>	<b>-110 775</b>
------------------------	----------------	-----------------

### Finansiella poster

Finansiella intäkter och kostnader totalt	1	0
Räntekostnader och liknande resultatposter	<u>-10 223</u>	<u>-16 455</u>
<b>Summa finansiella poster</b>	<b>-10 222</b>	<b>-16 455</b>

<b>Årets resultat</b>	<b>-31 372</b>	<b>-127 230</b>
-----------------------	----------------	-----------------

### Skatter

Skatt på årets resultat	0	0
-------------------------	---	---

<b>Årets resultat</b>	<b>-31 372</b>	<b>-127 230</b>
-----------------------	----------------	-----------------

## Balansräkning

	2023-12-31	2022-12-31
<b>Anläggningstillgångar</b>		
Maskiner och andra tekniska anläggningar	1 373	1 831
<i>Summa maskiner och andra tekniska anläggningar</i>	1 373	1 831
<b>Omsättningstillgångar</b>		
Kundfordringar	0	47 585
Övriga fordringar	1 610	0
<i>Summa kortfristiga fordringar</i>	1 610	47 585
Kassa och bank	0	12 612
<i>Summa kassa och bank</i>	0	12 612
<b>Summa omsättningstillgångar</b>	1 610	60 197
<b>Summa tillgångar</b>	<b>2 983</b>	<b>62 028</b>

## Balansräkning

	2023-12-31	2022-12-31
<b>Eget kapital och skulder</b>		
<b>Eget kapital</b>		
<i>Bundet eget kapital</i>		
Aktiekapital	50 000	50 000
<i>Summa bundet kapital</i>	50 000	50 000
<i>Fritt eget kapital</i>		
Balanserat resultat	-118 201	9 029
Årets resultat	-31 372	-127 230
<i>Summa fritt eget kapital</i>	-149 573	-118 201
<b>Summa eget kapital</b>	-99 573	-68 201
<b>Kortfristiga skulder</b>		
Leverantörsskulder	46 461	4 352
Skatteskulder	2 413	74 789
Övriga skulder	53 682	51 088
<b>Summa kortfristiga skulder</b>	102 556	130 229
<b>Summa eget kapital och skulder</b>	<b>2 983</b>	<b>62 028</b>

## Noter

### Not 1 Redovisnings- och värderingsprinciper

Årsredovisningen är upprättad i enlighet med årsredovisningslagen och BFNAR 2016:10


Årsredovisningen i mindre företag.

### Upplysningar till resultaträkningen

#### Not 2 Medeltalet anställda


	2021-12-31	2020-12-31
Medeltalet anställda	0,5	1

Stockholm, 20 Juni 2024



Ilpo Järvenpää

Styrelsens ordförande



Pekka Bäck

Verkställande direktör