

Årsredovisning för

indicon AB

556851-7071

Räkenskapsåret

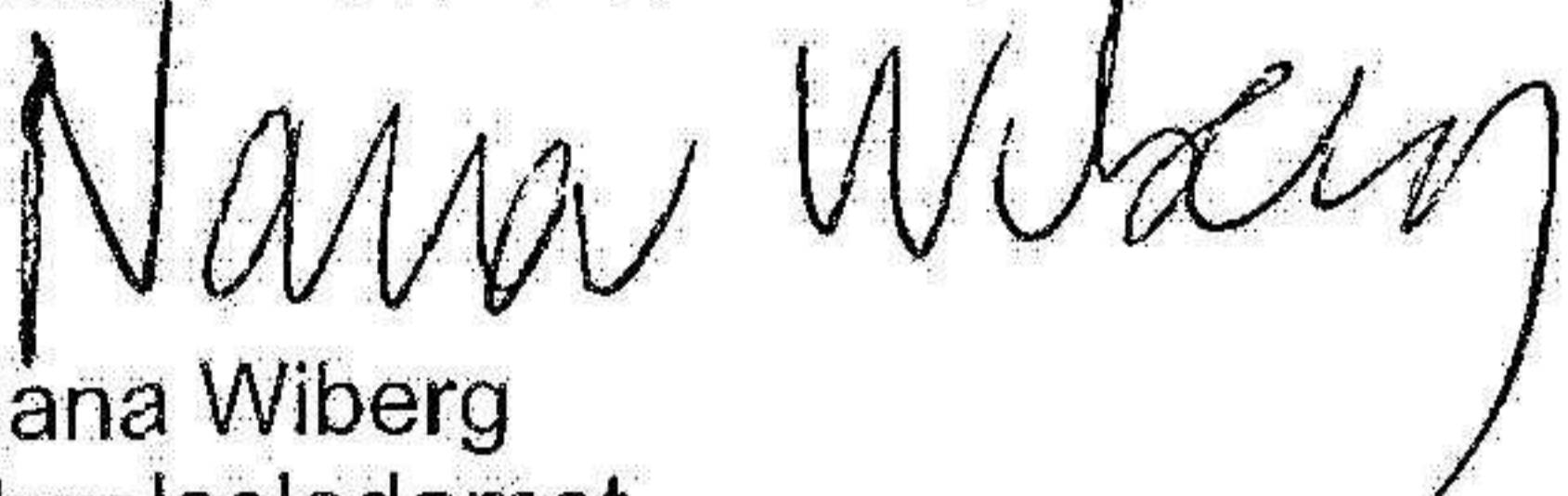
2023-01-01 - 2023-12-31

Innehållsförteckning:	Sida
Förvaltningsberättelse	1
Resultaträkning	2
Balansräkning	3-4
Ställda säkerheter och ansvarsförbindelser	4
Tilläggsupplysningar	5
Noter till resultaträkning	5
Noter till balansräkning	5
Underskrifter	5

Fastställelseintyg

Undertecknad styrelseledamot i indicon AB intygar härmed dels att denna kopia av årsredovisningen överensstämmer med originalet, dels att resultat- och balansräkningen fastställts på årsstämma 2024-02-10. Stämman beslöt också att godkänna styrelsens förslag till resultatdisposition.

Malmö 10 februari 2024


Nana Wiberg
styrelseledamot

SWIT

Förvaltningsberättelse

Styrelsen för indicon AB, 556851-7071 får härmed avge årsredovisning för 2023, bolagets 12:e räkenskapsår.

Verksamheten

Allmänt om verksamheten

Bolaget bedriver konsultverksamhet inom sjukvårdssektorn.

Flerårsöversikt

	2023	2022	2021	Belopp i kr 2020
Nettoomsättning	409 624	262 554	37 951	176 350
Resultat efter finansiella poster	18 243	-116 530	-17 742	34 322
Soliditet, %	42	43	70	65

Resultatdisposition

	Belopp i kr
Styrelsen föreslår att till förfogande stående medel:	
balanserat resultat	75 365
årets resultat	12 446
Totalt	87 811
disponeras för	
balanseras i ny räkning	87 811
Summa	87 811

Bolagets resultat och ställning framgår av efterföljande resultat- och balansräkningar med tilläggsupplysningar.

Not 1 Eget kapital

	Aktiekapital	Reservfond	Uppskrivn.- fond	Balanserat resultat inkl. årets resultat
Belopp vid årets början	50 000			75 365
Disposition enl årsstämmobeslut				
Årets resultat				12 446
Belopp vid årets slut	50 000			87 811

NW

Förvaltningsberättelse

Styrelsen för indicon AB, 556851-7071 får härmed avge årsredovisning för 2023, bolagets 12:e räkenskapsår.

Verksamheten

Allmänt om verksamheten

Bolaget bedriver konsultverksamhet inom sjukvårdssektorn.

Flerårsöversikt

	2023	2022	2021	Belopp i kr 2020
Nettoomsättning	409 624	262 554	37 951	176 350
Resultat efter finansiella poster	18 243	-116 530	-17 742	34 322
Soliditet, %	42	43	70	65

Resultatdisposition

	Belopp i kr
Styrelsen föreslår att till förfogande stående medel:	
balanserat resultat	75 365
årets resultat	12 446
Totalt	87 811
disponeras för	
balanseras i ny räkning	87 811
Summa	87 811

Bolagets resultat och ställning framgår av efterföljande resultat- och balansräkningar med tilläggsupplysningar.

Not 1 Eget kapital

	Aktiekapital	Reservfond	Uppskrivn.- fond	Balanserat resultat inkl. årets resultat
Belopp vid årets början	50 000			75 365
Disposition enl årsstämmobeslut				
Årets resultat				12 446
Belopp vid årets slut	50 000			87 811

NW

Resultaträkning

Belopp i kr	Not	2023-01-01- 2023-12-31	2022-01-01- 2022-12-31
Rörelseintäkter, lagerförändring m.m.			
Nettoomsättning		409 624	262 554
Summa rörelseintäkter, lagerförändring m.m.		409 624	262 554
Rörelsekostnader			
Övriga externa kostnader		-291 312	-272 144
Personalkostnader		-102 638	-106 770
Summa rörelsekostnader		-393 950	-378 914
Rörelseresultat		15 674	-116 360
Finansiella poster			
Övriga ränteintäkter och liknande resultatposter		3 028	50
Räntekostnader och liknande resultatposter		-459	-220
Summa finansiella poster		2 569	-170
Resultat efter finansiella poster		18 243	-116 530
Bokslutsdispositioner			
Förändring av periodiseringsfonder		-	135 200
Summa bokslutsdispositioner		-	135 200
Resultat före skatt		18 243	18 670
Skatter			
Skatt på årets resultat		-5 797	-11 198
Årets resultat		12 446	7 472

2024022803992

NWI SGA

Balansräkning

<i>Belopp i kr</i>	<i>Not</i>	<i>2023-12-31</i>	<i>2022-12-31</i>
TILLGÅNGAR			
Omsättningstillgångar			
Kortfristiga fordringar			
Kundfordringar		-	131 844
Övriga fordringar		6 517	5 415
Förutbetalda kostnader och upplupna intäkter		108 776	141 554
Summa kortfristiga fordringar		115 293	278 813
Kassa och bank			
Kassa och bank		232 849	35 113
Summa kassa och bank		232 849	35 113
Summa omsättningstillgångar		348 142	313 926
SUMMA TILLGÅNGAR		348 142	313 926

2024022803993

TW

Balansräkning

Belopp i kr	Not	2023-12-31	2022-12-31
EGET KAPITAL OCH SKULDER			
Eget kapital	1		
<i>Bundet eget kapital</i>			
Aktiekapital (500 aktier)		50 000	50 000
Summa bundet eget kapital		50 000	50 000
<i>Fritt eget kapital</i>			
Balanserat resultat		75 365	67 892
Årets resultat		12 446	7 472
Summa fritt eget kapital		87 811	75 364
Summa eget kapital		137 811	125 364
Obeskattade reserver	3		
Periodiseringsfonder		10 000	10 000
Summa obeskattade reserver		10 000	10 000
Kortfristiga skulder			
Leverantörsskulder		1 532	13 861
Skatteskulder		8 690	16 492
Övriga skulder		177 941	136 040
Upplupna kostnader och förutbetalda intäkter		12 168	12 169
Summa kortfristiga skulder		200 331	178 562
SUMMA EGET KAPITAL OCH SKULDER		348 142	313 926

Ställda säkerheter och ansvarsförbindelser

Ställda säkerheter

	2023-12-31	2022-12-31
<i>Panter och därmed jämförliga säkerheter som har ställts för egna skulder och avsättningar</i>		
<i>Övriga ställda panter och därmed jämförliga säkerheter</i>		
Summa ställda säkerheter	INGA	INGA

Ansvarsförbindelser

Summa ansvarsförbindelser	INGA	INGA
---------------------------	------	------

NW / 

Tilläggsupplysningar

Not 2 Redovisningsprinciper

Årsredovisningen är upprättad i enlighet med årsredovisningslagen och BFNAR 2016:1 Årsredovisning i mindre aktieföretag.

Redovisningsprinciperna är oförändrade jämfört med föregående år.

Avskrivningsprinciper för anläggningstillgångar

Avskrivningar enligt plan baseras på ursprungliga anskaffningsvärden och beräknad nyttjandeperiod. Följande avskrivningstider tillämpas:


<i>Anläggningstillgångar</i>	<i>År</i>
Materiella anläggningstillgångar:	
-Personbilar	5


Not 3 Obeskattade reserver

	2023-12-31	2022-12-31
-Periodiseringsfond beskattningsår 2015	-	-
-Periodiseringsfond beskattningsår 2016	-	-
-Periodiseringsfond beskattningsår 2017	-	-
-Periodiseringsfond beskattningsår 2018	10 000	10 000
Summa	10 000	10 000

Underskrifter

Malmö 10 februari 2024


Nana Wiberg


Sören Wiberg Holm