

Årsredovisning

Home Furn Sweden AB


Org.nr 556555-3467

Räkenskapsår 2022-05-01 – 2023-04-30

Fastställelseintyg

Undertecknad styrelseledamot intygar härmed, dels att denna kopia av årsredovisningen överensstämmer med originalet, dels att resultat- och balansräkning samt koncernresultat och koncernbalansräkning fastställts på årsstämman den 31 oktober 2023. Årsstämman beslöt tillika godkänna styrelsens förslag till vinstdisposition.

Jönköping den 31 oktober 2023.



Stefan Nilsson

2023110109997

Årsredovisning

Home Furn Sweden AB

Org.nr 556555-3467

Räkenskapsår 2022-05-01 – 2023-04-30

Årsredovisning för räkenskapsåret 2022-05-01 – 2023-04-30

Styrelsen och verkställande direktören för Home Furn Sweden AB avger härmed följande årsredovisning.

Innehåll	Sida
Förvaltningsberättelse	2
Koncernen	
Resultaträkning – kostnadsslagsindelad	4
Balansräkning	5
Rapport över förändringar i eget kapital	7
Kassaflödesanalys	8
Moderbolaget	
Resultaträkning – kostnadsslagsindelad	9
Balansräkning	10
Rapport över förändringar i eget kapital	12
Kassaflödesanalys	13
Redovisnings- och värderingsprinciper	14
Noter	16

Säte: Jönköping

Alla belopp redovisas, om inte annat anges, i kronor (Kr). Uppgifter inom parentes avser föregående år.

Företagets redovisningsvaluta: SEK

Förvaltningsberättelse

Ägarförhållanden

Bolaget är moderbolag i en koncern med de helägda dotterbolagen Severins Möbler i Jönköping AB, Severins Möbler i Halmstad AB och HF 1 AB.

Information om verksamheten

Bolaget bedriver förvaltning av aktier i de helägda dotterbolagen Severins Möbler i Jönköping AB, Severins Möbler i Halmstad AB och HF 1 AB. Dessutom bedriver bolaget förvaltning av de fastigheter i vilka dotterbolagen bedriver verksamhet.

Bolagen i koncernen bedriver handel med möbler och inredningsartiklar samt förvaltning av värdepapper och fastigheter.

Väsentliga händelser under räkenskapsåret och efter dess utgång

Under räkenskapsåret har dotterbolaget HF 1 AB färdigställt sin fastighet i Halmstad. Fastigheten inrymmer en personvagnsanläggning och är fullt uthyrd från mars 2023.

Resultat och ställning

Översikt koncernen (Tkr)	2023-04-30	2022-04-30	2021-04-30	2020-04-30
Nettoomsättning	77 235	98 335	93 768	70 313
Resultat efter finansiella poster	408	14 275	10 624	3 543
Balansomslutning	216 782	181 458	121 470	108 533
Soliditet	40,7%	49,4%	65,7%	67,3%
Medelantal anställda	24	26	25	26

Översikt moderbolaget (Tkr)	2023-04-30	2022-04-30	2021-04-30	2020-04-30
Nettoomsättning	6 847	6 380	5 503	5 188
Resultat efter finansiella poster	2 685	2 927	2 567	2 057
Balansomslutning	88 500	75 458	73 301	73 530
Soliditet	58,4%	70,4%	71,5%	70,6%
Medelantal anställda	0	0	0	0

Nyckeltalsdefinitioner

Soliditet

Justerat eget kapital i procent av balansomslutning.

Framtida utveckling

Koncernens omsättning och resultat förväntas förbättras för räkenskapsåret 2023/24 jämfört med utfallet för 2022/23, då hyresintäkterna förväntas öka men omsättning avseende handel med möbler beräknas vara i paritet mellan åren.

Förslag till vinstdisposition

Till årsstämman förfogande står följande vinstmedel:

Balanserad vinst	50 435 979
Årets vinst	53 356
Kronor	50 489 335

Styrelsen föreslår att vinstmedlen disponeras så att

till aktieägare utdelas	1 500 000
i ny räkning överförs	48 989 335
Kronor	50 489 335

Styrelsen föreslås bemyndigas att besluta om tidpunkt då utdelningen ska betalas.

Styrelsen anser att förslaget är förenligt med försiktighetsregeln i 17 kap. 3 § aktiebolagslagen enligt följande redogörelse:

Styrelsen anser att vinstutdelningen är försvarlig med hänsyn till resultatutvecklingen under perioden 2023-05-01 - 2023-09-30.

Mot bakgrund av ovanstående anser styrelsen att denna föreslagna vinstdelning om 1 500 000 kronor är försvarlig med hänsyn till:

- de krav som bolagets verksamhets art, omfattning och risker ställer på storleken av det egna kapitalet
- bolagets konsolideringsbehov, likviditet och ställning i övrigt.

Koncernens resultaträkning

	Not	2022-05-01 -2023-04-30	2021-05-01 -2022-04-30
<i>Rörelsens intäkter</i>			
Nettoomsättning		77 234 627	98 335 110
Övriga rörelseintäkter		148 756	1 074 687
		77 383 383	99 409 797
<i>Rörelsens kostnader</i>			
Handelsvaror		-47 540 210	-58 347 366
Övriga externa kostnader		-11 803 316	-10 580 629
Personalkostnader	1	-13 425 273	-14 374 031
Avskrivningar av materiella anläggningstillgångar	2	-2 276 085	-1 819 117
		-75 044 884	-85 121 143
Rörelseresultat	3	2 338 499	14 288 654
<i>Resultat från finansiella investeringar</i>			
Ränteintäkter		29 636	26 645
Räntekostnader		-1 959 701	-40 341
		-1 930 065	-13 696
Resultat efter finansiella poster		408 434	14 274 958
Skatt på årets resultat	4	-164 955	-2 943 751
Årets resultat		243 479	11 331 207

Koncernens balansräkning

	Not	2023-04-30	2022-04-30
TILLGÅNGAR			
<i>Anläggningstillgångar</i>			
<i>Materiella anläggningstillgångar</i> 5			
Byggnader och mark		147 378 576	53 057 601
Inventarier, verktyg och installationer		83 353	114 864
Pågående nyanläggningar och förskott avseende materiella anläggningstillgångar		0	35 477 554
		147 461 929	88 650 019
<i>Finansiella anläggningstillgångar</i> 6			
Andra långfristiga värdepappersinnehav		25 000	25 000
Andra långfristiga fordringar		1 378 646	1 345 020
		1 403 646	1 370 020
Summa anläggningstillgångar		148 865 575	90 020 039
<i>Omsättningstillgångar</i>			
<i>Varulager m.m.</i>			
Färdiga varor och handelsvaror		52 654 772	54 297 832
		52 654 772	54 297 832
<i>Kortfristiga fordringar</i>			
Kundfordringar		1 531 396	1 497 558
Övriga fordringar	8	6 232 226	9 832 564
Förutbetalda kostnader och upplupna intäkter		245 155	292 078
		8 008 777	11 622 200
<i>Kassa och bank</i>		7 252 688	25 518 047
Summa omsättningstillgångar		67 916 237	91 438 079
SUMMA TILLGÅNGAR		216 781 812	181 458 118

Koncernens balansräkning

	Not	2023-04-30	2022-04-30
EGET KAPITAL OCH SKULDER			
<i>Eget kapital</i>	10		
Aktiekapital		1 000 000	1 000 000
Annat eget kapital inklusive årets resultat		87 327 453	88 583 974
Summa eget kapital		88 327 453	89 583 974
<i>Avsättningar</i>	11		
Uppskjuten skatteskuld		827 359	691 923
		827 359	691 923
<i>Långfristiga skulder</i>	12		
Skulder till kreditinstitut	12	80 950 000	25 000 000
Övriga skulder		15 868 465	15 868 465
		96 818 465	40 868 465
<i>Kortfristiga skulder</i>			
Skulder till kreditinstitut	12	3 800 000	0
Förskott från kunder		2 957 145	4 147 081
Leverantörsskulder		10 515 107	32 029 603
Aktuella skatteskulder		890	2 782 967
Övriga skulder		8 501 790	7 828 190
Upplupna kostnader och förutbetalda intäkter		5 033 603	3 525 915
		30 808 535	50 313 756
SUMMA EGET KAPITAL OCH SKULDER		216 781 812	181 458 118

Rapport över förändringar i eget kapital

	Aktiekapital	Annat eget kapital inkl året resultat	Totalt eget kapital
Ingående eget kapital 2021-05-01	1 000 000	78 752 767	79 752 767
Årets resultat		11 331 207	11 331 207
Utdelning		-1 500 000	-1 500 000
Utgående eget kapital 2022-04-30	1 000 000	88 583 974	89 583 974
Årets resultat		243 479	243 479
Utdelning		-1 500 000	-1 500 000
Utgående eget kapital 2023-04-30	1 000 000	87 327 453	88 327 453

(Handwritten mark)

Koncernens kassaflödesanalys

	Not	2022-05-01 -2023-04-30	2021-05-01 -2022-04-30
Den löpande verksamheten			
Rörelseresultat		2 338 499	14 288 654
Justeringar för poster som inte ingår i kassaflödet			
Avskrivningar och nedskrivningar		2 276 085	1 683 318
		4 614 584	15 971 972
Erhållen ränta		29 636	26 645
Erlagd ränta		-1 959 701	-40 341
Betald inkomstskatt		-164 955	-2 943 751
Kassaflöde från den löpande verksamheten före förändringar av rörelsekapital		2 519 564	13 014 525
Förändring av rörelsekapital			
Förändring av varulager		1 643 060	-6 426 604
Förändring av fordringar		3 613 423	-8 374 952
Förändring av kortfristiga skulder		-19 505 221	25 038 642
Kassaflöde från den löpande verksamheten		-11 729 174	23 251 611
Investeringsverksamheten			
Förvärv av materiella anläggningstillgångar		-61 087 995	-43 728 709
Avyttring av materiella anläggningstillgångar		0	290 002
Förvärv finansiella anläggningstillgångar		-33 626	-26 373
Kassaflöde från investeringsverksamheten		-61 121 621	-43 465 080
Finansieringsverksamheten			
Ökning av långfristiga skulder		55 950 000	25 000 000
Ökning av avsättningar		135 436	118 718
Utbetald utdelning		-1 500 000	-1 500 000
Kassaflöde från finansieringsverksamheten		54 585 436	23 618 718
Årets kassaflöde		-18 265 359	3 405 249
Likvida medel vid årets början		25 518 047	22 112 798
Likvida medel vid årets slut		7 252 688	25 518 047

Moderbolagets resultaträkning

	Not	2022-05-01 -2023-04-30	2021-05-01 -2022-04-30
<i>Rörelsens intäkter</i>			
Nettoomsättning		6 847 446	6 379 839
		6 847 446	6 379 839
<i>Rörelsens kostnader</i>			
Övriga externa kostnader		-2 094 056	-1 823 140
Avskrivningar av materiella anläggningstillgångar	2	-1 757 753	-1 629 279
		-3 851 809	-3 452 419
Rörelseresultat	3	2 995 637	2 927 420
<i>Resultat från finansiella investeringar</i>			
Ränteintäkter		67	0
Räntekostnader		-310 246	-654
		-310 179	-654
Resultat efter finansiella poster		2 685 458	2 926 766
Bokslutsdispositioner		-2 520 000	-120 000
Resultat före skatt		165 458	2 806 766
Skatt på årets resultat	4	-112 102	-578 326
Årets resultat		53 356	2 228 440

Moderbolagets balansräkning

	Not	2023-04-30	2022-04-30
TILLGÅNGAR			
<i>Anläggningstillgångar</i>			
<i>Materiella anläggningstillgångar</i>			
Förvaltningsfastigheter	5	61 482 926	46 184 532
		<u>61 482 926</u>	<u>46 184 532</u>
<i>Finansiella anläggningstillgångar</i>			
Andelar i koncernföretag	6 7	12 575 000	12 575 000
		<u>12 575 000</u>	<u>12 575 000</u>
Summa anläggningstillgångar		74 057 926	58 759 532
<i>Omsättningstillgångar</i>			
<i>Kortfristiga fordringar</i>			
Kundfordringar		324 721	0
Fordringar hos koncernföretag		12 705 610	16 588 852
Övriga fordringar	8	1 329 722	27 655
Förutbetalda kostnader och upplupna intäkter		81 743	81 720
		<u>14 441 796</u>	<u>16 698 227</u>
<i>Kassa och bank</i>		540	0
Summa omsättningstillgångar		14 442 336	16 698 227
SUMMA TILLGÅNGAR		88 500 262	75 457 759

Moderbolagets balansräkning

	Not	2023-04-30	2022-04-30
EGET KAPITAL OCH SKULDER			
<i>Eget kapital</i>	9, 10		
<i>Bundet eget kapital</i>			
Aktiekapital		1 000 000	1 000 000
Reservfond		200 000	200 000
		1 200 000	1 200 000
<i>Fritt eget kapital</i>			
Balanserat resultat		50 435 976	49 707 536
Årets resultat		53 356	2 228 440
		50 489 332	51 935 976
Summa eget kapital		51 689 332	53 135 976
<i>Avsättningar</i>	11		
Uppskjuten skatteskuld		804 025	691 923
Summa avsättningar		804 025	691 923
<i>Långfristiga skulder</i>	12		
Skulder till kreditinstitut	12	9 350 000	0
Övriga skulder		15 868 465	15 868 465
Summa långfristiga skulder		25 218 465	15 868 465
<i>Kortfristiga skulder</i>			
Skulder till kreditinstitut	12	400 000	0
Leverantörsskulder		2 566 476	0
Skulder till koncernföretag		1 540 000	308 193
Aktuella skatteskulder		0	313 590
Övriga skulder		5 660 000	4 869 623
Upplupna kostnader och förutbetalda intäkter		621 964	269 989
Summa kortfristiga skulder		10 788 440	5 761 395
SUMMA EGET KAPITAL OCH SKULDER		88 500 262	75 457 759

Rapport över förändringar i eget kapital

	Aktiekapital	Reservfond	Fritt eget kapital	Totalt eget kapital
Ingående eget kapital 2021-05-01	1 000 000	200 000	51 207 536	52 407 536
Årets resultat			2 228 440	2 228 440
Utdelning			-1 500 000	-1 500 000
Utgående eget kapital 2022-04-30	1 000 000	200 000	51 935 976	53 135 976
Årets resultat			53 356	53 356
Utdelning			-1 500 000	-1 500 000
Utgående eget kapital 2023-04-30	1 000 000	200 000	50 489 332	51 689 332

Moderbolagets kassaflödesanalys

	2022-05-01 -2023-04-30	2021-05-01 -2022-04-30
Den löpande verksamheten		
Rörelseresultat	2 995 637	2 927 420
Justeringar för poster som inte ingår i kassaflödet		
Avskrivningar och nedskrivningar	1 757 753	1 629 279
	4 753 390	4 556 699
Erhållen ränta	67	0
Erlagd ränta	-310 246	-654
Betald inkomstskatt	0	-459 608
Kassaflöde från den löpande verksamheten före förändringar av rörelsekapital	4 443 211	4 096 437
Förändring av rörelsekapital		
Minskning av fordringar	2 256 431	328 028
Ökning av kortfristiga skulder	5 027 045	1 310 077
Kassaflöde från den löpande verksamheten	11 726 687	5 734 542
<i>Investeringsverksamheten</i>		
Förvärv av dotterbolag	0	-1 000 000
Förvärv av materiella anläggningstillgångar	-17 056 147	-3 149 499
Kassaflöde från investeringsverksamheten	-17 056 147	-4 149 499
<i>Finansieringsverksamheten</i>		
Förändring av långfristiga skulder	9 350 000	0
Utbetald utdelning	-1 500 000	-1 500 000
Lämnat koncernbidrag	-2 520 000	-120 000
Kassaflöde från finansieringsverksamheten	5 330 000	-1 620 000
Årets kassaflöde	540	-34 957
Likvida medel vid årets början	0	34 957
Likvida medel vid årets slut	540	0

Redovisnings- och värderingsprinciper

Allmänt

Årsredovisningen är upprättad i enlighet med årsredovisningslagen och BFNAR 2012:1 Årsredovisning och koncernredovisning (K3).

Koncernförhållanden

Koncernen består av moderbolaget Home Furn Sweden AB samt dess helägda dotterbolag Severins Möbler i Jönköping AB, Severins Möbler i Halmstad AB och HF 1 AB.

Koncernredovisning

Omfattning

Koncernredovisningen omfattar moderbolaget, dotterföretag i vilket moderföretaget direkt och indirekt äger aktier motsvarande mer än 50 % av rösterna.

Redovisningsmetod

Koncernredovisningen har upprättats enligt förvärvsmetoden. Det innebär att förvärvade dotterbolags tillgångar och skulder upptagits till det marknadsvärde, som legat till grund för fastställande av köpeskillingen på aktierna. Koncernens egna kapital omfattar moderbolagets egna kapital och den del av dotterbolagens egna kapital som tillkommit efter det att dessa bolag förvärvats.

Klassificering

Anläggningstillgångar, långfristiga skulder och avsättningar består i allt väsentligt enbart av belopp som förväntas återvinnas eller betalas efter mer än tolv månader räknat från balansdagen. Omsättningstillgångar och kortfristiga skulder består i allt väsentligt enbart av belopp som förväntas återvinnas eller betalas inom tolv månader från balansdagen.

Värderingsprinciper m m

Tillgångar, avsättningar och skulder har värderats till anskaffningsvärden om inget annat anges nedan.

Intäkter

Intäkter har upptagits till verkligt värde av vad som erhållits eller kommer att erhållas och redovisas i den omfattning det är sannolikt att de ekonomiska fördelarna kommer att tillgodogöras koncernen och intäkterna kan beräknas på ett tillförlitligt sätt.

Hysesintäkter

Hysesintäkter för förvaltningsfastigheterna redovisas linjärt i enlighet med villkoren som anges i gällande hyresavtal.

Materiella anläggningstillgångar

Anläggningstillgångar värderas till anskaffningsvärde med avdrag för ackumulerade avskrivningar och eventuella nedskrivningar. Mark avskrives ej.

Linjär avskrivning görs på avskrivningsbart belopp (anskaffningsvärde med avdrag för beräknat restvärde) över tillgångarnas nyttjandeperiod enligt följande:

Byggnader	20 - 100 år
Inventarier	5 år

Fordringar

Fordringar har upptagits till det lägsta av anskaffningsvärde och det belopp varmed de beräknas inflyta.

Varulager

Varulagret värderas till det lägsta av anskaffningsvärde, enligt den s.k. först in-först ut-principen (FIFU), och nettoförsäljningsvärde. Nettoförsäljningsvärdet är det beräknade försäljningsvärdet minskat med beräknade kostnader för färdigställande samt beräknade försäljningskostnader.

Generellt inkuransavdrag har gjorts varefter lagervärdet ej bedöms överstiga beräknat nettoförsäljningsvärde.

Fordringar och skulder i utländsk valuta

Fordringar och skulder i utländsk valuta har omräknats till balansdagens kurs. Kursvinster och kursförluster på rörelsens fordringar och skulder tillförs rörelseresultatet. Vinst och förluster på finansiella fordringar och skulder redovisas som finansiella poster.

Likvida medel

Likvida medel omfattar kassa och tillgodohavanden hos bank samt kortfristiga placeringar med en ursprunglig löptid på högst tre månader.

Skatter inklusive uppskjuten skatt

Uppskjuten skatt redovisas i enlighet med balansräkningsmetoden, innebärande att uppskjuten skatt beräknas för balansdagens samtliga identifierade temporära skillnader mellan å ena sidan tillgångarnas eller skuldernas skattemässiga värden och å andra sidan deras redovisade värden.

Noter

Not 1 Personalkostnader och ersättningar

Medelantalet anställda

	2022/23		2021/2022	
	Antal anställda	Varav män	Antal anställda	Varav män
Moderbolaget	0	0%	0	0%
Dotterbolag	24	61%	26	62%
Totalt koncernen	24	61%	26	62%

Löner och andra ersättningar

	Koncernen		Moderbolaget	
	2022/23	2021/2022	2022/23	2021/2022
Löner och andra ersättningar	9 954 332	10 547 877	0	0
<i>Sociala kostnader</i>				
Sociala kostnader och pensionskostnader	3 470 941	3 813 343	0	0
(varav pensionskostnader)	(543 755)	(596 590)	0	0
	13 425 273	14 361 220	0	0

Not 2 Avskrivningar

	Koncernen		Moderbolaget	
	2022/23	2021/2022	2022/23	2021/2022
<i>Avskrivningar</i>				
Byggnader och mark	2 244 574	1 776 279	1 757 753	1 629 279
Inventarier	31 511	42 838	0	0
Summa	2 276 085	1 819 117	1 757 753	1 629 279

Not 3 Inköp och försäljning mellan koncernbolag

Av årets inköp avser 0 (0) % inköp från andra koncernbolag.

Av årets intäkter avser 4 268 tkr (4 268 tkr) hyresintäkter från koncernbolag.

Not 4 Skatt på årets resultat

	Koncernen		Moderbolaget	
	2022/23	2021/2022	2022/23	2021/2022
Aktuell skattekostnad på årets resultat	-29 519	-2 825 033	0	-459 608
Uppskjuten skattekostnad avseende temporära skillnader	-135 436	-118 718	-112 102	-118 718
Redovisad skattekostnad	-164 955	-2 943 751	-112 102	-578 326

Not 5 Materiella anläggningstillgångar

Byggnader och mark

	Koncernen		Moderbolaget	
	2023-04-30	2022-04-30	2023-04-30	2022-04-30
Ingående anskaffningsvärden	100 233 636	92 084 137	88 847 567	85 698 068
Nyanskaffningar	96 565 549	8 149 499	17 056 147	3 149 499
Utgående ackumulerade anskaffningsvärden	196 799 185	100 233 636	105 903 714	88 847 567
Ingående avskrivningar	-47 176 035	-45 399 756	-42 663 035	-41 033 756
Årets avskrivningar	-2 244 574	-1 776 279	-1 757 753	-1 629 279
Utgående ackumulerade avskrivningar	-49 420 609	-47 176 035	-44 420 788	-42 663 035
Bokfört värde	147 378 576	53 057 601	61 482 926	46 184 532

Inventarier, verktyg och installationer

	Koncernen		Moderbolaget	
	2023-04-30	2022-04-30	2023-04-30	2022-04-30
Ingående anskaffningsvärden	7 808 387	7 899 485	281 935	281 935
Nyanskaffningar	0	101 656	0	0
Försäljningar	0	-192 754	0	0
Utgående ackumulerade anskaffningsvärden	7 808 387	7 808 387	281 935	281 935
Ingående avskrivningar	-7 693 523	-7 689 236	-281 935	-281 935
Försäljningar	0	38 552	0	0
Årets avskrivningar	-31 511	-42 839	0	0
Utgående ackumulerade avskrivningar	-7 725 034	-7 693 523	-281 935	-281 935
Bokfört värde	83 353	114 864	0	0

(Handwritten mark)

Not 6 Finansiella anläggningstillgångar

Andelar i koncernföretag	Koncernen		Moderbolaget	
	2023-04-30	2022-04-30	2023-04-30	2022-04-30
Ingående anskaffningsvärden	0	0	12 575 000	11 575 000
Förvärv	0	0	0	0
Lämnat aktieägartillskott	0	0	0	1 000 000
Utgående ackumulerade anskaffningsvärden	0	0	12 575 000	12 575 000
Bokfört värde	0	0	12 575 000	12 575 000

Andra långfristiga värdepappersinnehav

	Koncernen		Moderbolaget	
	2023-04-30	2022-04-30	2023-04-30	2022-04-30
Ingående anskaffningsvärden	25 000	25 000	0	0
Utgående ackumulerade anskaffningsvärden	25 000	25 000	0	0
Bokfört värde	25 000	25 000	0	0

Andra långfristiga fordringar

	Koncernen		Moderbolaget	
	2023-04-30	2022-04-30	2023-04-30	2022-04-30
Svenska Hem AB	1 345 020	1 318 647	0	0
Tillkommande fordringar	33 626	26 373	0	0
Bokfört värde	1 378 646	1 345 020	0	0

Not 7 Andelar i koncernföretag

	Antal andelar	Eget kapital	Årets resultat	Kapitalandel	Bokfört värde
Severins Möbler i Jönköping AB	10 000	23 273 843	94 008	100%	4 800 000
Severins Möbler i Halmstad AB	20 000	25 504 009	254	100%	6 750 000
HF 1 AB	250	1 116 269	95 861	100%	1 025 000
Summa andelar i koncernföretag					12 575 000

Uppgifter om dotterföretagens organisationsnummer och säte:

	Org.nr	Säte
Severins Möbler i Jönköping AB	556260-5914	Jönköping
Severins Möbler i Halmstad AB	556228-1013	Halmstad
HF 1 AB	559259-7024	Jönköping

AS

Not 8 Övriga fordringar

	Koncernen		Moderbolaget	
	2023-04-30	2022-04-30	2023-04-30	2022-04-30
Momsfordran	5 692 724	8 718 982	1 222 889	0
Övriga poster	539 502	1 113 582	106 833	27 655
Summa övriga fordringar	6 232 226	9 832 564	1 329 722	27 655

Not 9 Disposition av årets resultat

Förslag till vinstdisposition

Till årsstämmans förfogande står följande vinstmedel:

Balanserad vinst	50 435 979
Årets vinst	53 356
Kronor	50 489 335

Styrelsen föreslår att vinstmedlen disponeras så att

till aktieägarna utdelas	1 500 000
i ny räkning överförs	48 989 335
	50 489 335

Not 10 Antal aktier och kvotvärde

Namn	Antal aktier	Kvotvärde
Antal A-aktier	100 000	10

Not 11 Avsättningar

	Koncernen		Moderbolaget	
	2023-04-30	2022-04-30	2023-04-30	2022-04-30
Skatt - uppskjuten skatt	827 359	691 923	804 025	691 923
Summa avsättningar	827 359	691 923	804 025	691 923

Not 12 Förfallotid skulder

Koncernen

Skuld	Skuld per 2023-04-30	Förfaller till betalning		
		Inom ett år	Mellan ett till fem år	Senare än fem år
Skulder till kreditinstitut	84 750 000	3 800 000	15 200 000	65 750 000
Övriga skulder	15 868 465	0	0	15 868 465
Summa	100 618 465	3 800 000	15 200 000	81 618 465

Moderbolaget

Skuld	Skuld per 2023-04-30	Förfaller till betalning		
		Inom ett år	Mellan ett till fem år	Senare än fem år
Skulder till kreditinstitut	9 750 000	400 000	1 600 000	7 750 000
Övriga skulder	15 868 465	0	0	15 868 465
Summa	25 618 465	400 000	1 600 000	23 618 465


Not 13 Ställda säkerheter

	Koncernen		Moderbolaget	
	2023-04-30	2022-04-30	2023-04-30	2022-04-30
För egna skulder till kreditinstitut				
Företagsinteckningar	10 000 000	10 000 000	0	0
Fastighetsinteckningar	85 000 000	35 000 000	55 000 000	35 000 000
Summa ställda säkerheter	95 000 000	45 000 000	55 000 000	35 000 000

Not 14 Eventualförpliktelser

	Koncernen		Moderbolaget	
	2023-04-30	2022-04-30	2023-04-30	2022-04-30
Borgensförbindelse för dotterbolag	0	0	75 000 000	25 000 000
Summa eventualförpliktelser	0	0	75 000 000	25 000 000

Jönköping den 31 oktober 2023


Stefan Nilsson

Verkställande direktör



Erik Nilsson


Stina Nilsson



Frida Nilsson

Vår revisionsberättelse har lämnats den 31 oktober 2023.

Ernst & Young AB


Inger Andersson

Auktoriserad revisor



Building a better
working world

2023-10-10 10:28

Revisionsberättelse

Till bolagsstämman i HomeFurn Sweden AB, org.nr 556555-3467

Rapport om årsredovisningen

Uttalanden

Jag har utfört en revision av årsredovisningen för HomeFurn Sweden AB för räkenskapsåret 2022-05-01 - 2023-04-30.

Enligt min uppfattning har årsredovisningen upprättats i enlighet med årsredovisningslagen och ger en i alla väsentliga avseenden rättvisande bild av HomeFurn Sweden ABs finansiella ställning per den 30 april 2023 och av dess finansiella resultat och kassaflöde för året enligt årsredovisningslagen. Förvaltningsberättelsen är förenlig med årsredovisningens övriga delar.

Jag tillstyrker därför att bolagsstämman fastställer resultaträkningen och balansräkningen.

Grund för uttalanden

Jag har utfört revisionen enligt International Standards on Auditing (ISA) och god revisionssed i Sverige. Mitt ansvar enligt dessa standarder beskrivs närmare i avsnittet *Revisorns ansvar*. Jag är oberoende i förhållande till HomeFurn Sweden AB enligt god revisorssed i Sverige och har i övrigt fullgjort mitt yrkesetiska ansvar enligt dessa krav.

Jag anser att de revisionsbevis jag har inhämtat är tillräckliga och ändamålsenliga som grund för mina uttalanden.

Styrelsens och verkställande direktörens ansvar

Det är styrelsen och verkställande direktören som har ansvaret för att årsredovisningen upprättas och att den ger en rättvisande bild enligt årsredovisningslagen. Styrelsen och verkställande direktören ansvarar även för den interna kontroll som de bedömer är nödvändig för att upprätta en årsredovisning som inte innehåller några väsentliga felaktigheter, vare sig dessa beror på oegentligheter eller misstag.

Vid upprättandet av årsredovisningen ansvarar styrelsen och verkställande direktören för bedömningen av bolagets förmåga att fortsätta verksamheten. De upplyser, när så är tillämpligt, om förhållanden som kan påverka förmågan att fortsätta verksamheten och att använda antagandet om fortsatt drift. Antagandet om fortsatt drift tillämpas dock inte om styrelsen och verkställande direktören avser att likvidera bolaget, upphöra med verksamheten eller inte har något realistiskt alternativ till att göra något av detta.


Revisorns ansvar

Mina mål är att uppnå en rimlig grad av säkerhet om att årsredovisningen som helhet inte innehåller några väsentliga felaktigheter, vare sig dessa beror på oegentligheter eller misstag, och att lämna en revisionsberättelse som innehåller mina uttalanden. Rimlig säkerhet är en hög grad av säkerhet, men är ingen garanti för att en revision som utförs enligt ISA och god revisionssed i Sverige alltid kommer att upptäcka en väsentlig felaktighet om en sådan finns. Felaktigheter kan uppstå på grund av oegentligheter eller misstag och anses vara väsentliga om de enskilt eller tillsammans rimligen kan förväntas påverka de ekonomiska beslut som användare fattar med grund i årsredovisningen.

Som del av en revision enligt ISA använder jag professionellt omdöme och har en professionellt skeptisk inställning under hela revisionen. Dessutom:

- identifierar och bedömer jag riskerna för väsentliga felaktigheter i årsredovisningen, vare sig dessa beror på oegentligheter eller misstag, utformar och utför granskningsåtgärder bland annat utifrån dessa risker och inhämtar revisionsbevis som är tillräckliga och ändamålsenliga för att utgöra en grund för mina uttalanden. Risken för att inte upptäcka en väsentlig felaktighet till följd av oegentligheter är högre än för en väsentlig felaktighet som beror på misstag, eftersom oegentligheter kan innefatta agerande i maskopi, förfalskning, avsiktliga utelämnanden, felaktig information eller åsidosättande av intern kontroll.
- skaffar jag mig en förståelse av den del av bolagets interna kontroll som har betydelse för min revision för att utforma granskningsåtgärder som är lämpliga med hänsyn till omständigheterna, men inte för att uttala mig om effektiviteten i den interna kontrollen.
- utvärderar jag lämpligheten i de redovisningsprinciper som används och rimligheten i styrelsens och verkställande direktörens uppskattningar i redovisningen och tillhörande upplysningar.
- drar jag en slutsats om lämpligheten i att styrelsen och verkställande direktören använder antagandet om fortsatt drift vid upprättandet av årsredovisningen. Jag drar också en slutsats, med grund i de inhämtade revisionsbevisen, om det finns någon väsentlig osäkerhetsfaktor som avser sådana händelser eller förhållanden som kan leda till betydande tvivel om bolagets förmåga att fortsätta verksamheten. Om jag drar slutsatsen att det finns en väsentlig osäkerhetsfaktor, måste jag i revisionsberättelsen fästa uppmärksamheten på upplysningarna i årsredovisningen om den väsentliga osäkerhetsfaktorn eller, om sådana upplysningar är otillräckliga, modifiera uttalandet om årsredovisningen. Mina slutsatser baseras på de revisionsbevis som inhämtas fram till datumet för revisionsberättelsen. Dock kan framtida händelser eller förhållanden göra att ett bolag inte längre kan fortsätta verksamheten.
- utvärderar jag den övergripande presentationen, strukturen och innehållet i årsredovisningen, däribland upplysningarna, och om årsredovisningen återger de underliggande transaktionerna och händelserna på ett sätt som ger en rättvisande bild.

Jag måste informera styrelsen om bland annat revisionens planerade omfattning och inriktning samt tidpunkten för den. Jag måste också informera om betydelsefulla iakttagelser under revisionen, däribland de eventuella betydande brister i den interna kontrollen som jag identifierat.



Building a better
working world

2023101010019

Rapport om andra krav enligt lagar och andra författningar

Uttalanden

Utöver min revision av årsredovisningen har jag även utfört en revision av styrelsens och verkställande direktörens förvaltning av HomeFurn Sweden AB för räkenskapsåret 2022-05-01 - 2023-04-30 samt av förslaget till dispositioner beträffande bolagets vinst eller förlust.

Jag tillstyrker att bolagsstämman disponerar vinsten enligt förslaget i förvaltningsberättelsen och beviljar styrelsens ledamöter och verkställande direktören ansvarsfrihet för räkenskapsåret.

Grund för uttalanden

Jag har utfört revisionen enligt god revisions sed i Sverige. Mitt ansvar enligt denna beskrivs närmare i avsnittet *Revisorns ansvar*. Jag är oberoende i förhållande till HomeFurn Sweden AB enligt god revisors sed i Sverige och har i övrigt fullgjort mitt yrkesetiska ansvar enligt dessa krav.

Jag anser att de revisionsbevis jag har inhämtat är tillräckliga och ändamålsenliga som grund för mina uttalanden.

Styrelsens och verkställande direktörens ansvar

Det är styrelsen som har ansvaret för förslaget till dispositioner beträffande bolagets vinst eller förlust. Vid förslag till utdelning innefattar detta bland annat en bedömning av om utdelningen är försvarlig med hänsyn till de krav som bolagets verksamhetsart, omfattning och risker ställer på storleken av bolagets egna kapital, konsolideringsbehov, likviditet och ställning i övrigt.

Styrelsen ansvarar för bolagets organisation och förvaltningen av bolagets angelägenheter. Detta innefattar bland annat att fortlöpande bedöma bolagets ekonomiska situation och att tillse att bolagets organisation är utformad så att bokföringen, medelsförvaltningen och bolagets ekonomiska angelägenheter i övrigt kontrolleras på ett betryggande sätt. Verkställande direktören ska sköta den löpande förvaltningen enligt styrelsens riktlinjer och anvisningar och bland annat vidta de åtgärder som är nödvändiga för att bolagets bokföring ska fullgöras i överensstämmelse med lag och för att medelsförvaltningen ska skötas på ett betryggande sätt.

Revisorns ansvar

Mitt mål beträffande revisionen av förvaltningen, och därmed mitt uttalande om ansvarsfrihet, är att inhämta revisionsbevis för att med en rimlig grad av säkerhet kunna bedöma om någon styrelseledamot eller verkställande direktören i något väsentligt avseende:

- företagit någon åtgärd eller gjort sig skyldig till någon försummelse som kan föranleda ersättningsskyldighet mot bolaget, eller
- på något annat sätt handlat i strid med aktiebolagslagen, årsredovisningslagen eller bolagsordningen.

Mitt mål beträffande revisionen av förslaget till dispositioner av bolagets vinst eller förlust, och därmed mitt uttalande om detta, är att med rimlig grad av säkerhet bedöma om förslaget är förenligt med aktiebolagslagen.

Rimlig säkerhet är en hög grad av säkerhet, men ingen garanti för att en revision som utförs enligt god revisions sed i Sverige alltid kommer att upptäcka åtgärder eller försummelser som kan föranleda ersättningsskyldighet mot bolaget, eller att ett förslag till dispositioner av bolagets vinst eller förlust inte är förenligt med aktiebolagslagen.

Som en del av en revision enligt god revisions sed i Sverige använder jag professionellt omdöme och har en professionellt skeptisk inställning under hela revisionen. Granskningen av förvaltningen och förslaget till dispositioner av bolagets vinst eller förlust grundar sig främst på revisionen av räkenskaper. Vilka tillkommande granskningsåtgärder som utförs baseras på min professionella bedömning med utgångspunkt i risk och väsentlighet. Det innebär att jag fokuserar granskningen på sådana åtgärder, områden och förhållanden som är väsentliga för verksamheten och där avsteg och överträdelser skulle ha särskild betydelse för bolagets situation. Jag går igenom och prövar fattade beslut, beslutsunderlag, vidtagna åtgärder och andra förhållanden som är relevanta för mitt uttalande om ansvarsfrihet. Som underlag för mitt uttalande om styrelsens förslag till dispositioner beträffande bolagets vinst eller förlust har jag granskat styrelsens motiverade yttrande samt ett urval av underlagen för detta för att kunna bedöma om förslaget är förenligt med aktiebolagslagen.

Jönköping den 31 oktober 2023

Inger Andersson
Auktoriserad revisor