

## Årsredovisning för räkenskapsåret 2024-01-01 - 2024-12-31

Styrelsen och verkställande direktören avger följande årsredovisning och koncernredovisning.

Redovisningen omfattar	Sida
Förvaltningsberättelse	2
Hållbarhetsrapport	2
Förslag till vinstdisposition	3
Koncernresultaträkning	4
Koncernbalansräkning	5
Förändring Eget Kapital, koncernen	7
Kassaflödesanalys, koncernen	8
Moderbolagets resultaträkning	9
Moderbolagets balansräkning	10
Förändring Eget Kapital, moderbolaget	12
Kassaflödesanalys, moderbolaget	13
Noter	14

Undertecknad styrelseledamot i East Capital Holding Aktiebolag intygar att resultaträkningen och balansräkningen har fastställts på årsstämman den 23 juni 2025. Årsstämman beslutade att godkänna styrelsens förslag till hur vinsten ska disponeras.

Jag intygar också att innehållet i årsredovisningen stämmer överens med originalet.  
Stockholm, 24 juni 2025

Per Elcar



## Förvaltningsberättelse

Styrelsen och verkställande direktören för East Capital Holding AB, 556584-9899 får härmed upprätta årsredovisning för 2024-01-01 till 2024-12-31 för East Capital Holding AB och East Capital-koncernen. Alla siffror redovisas i svenska kronor om inget annat anges.

### Information om bolaget

East Capital Holding AB ("bolaget") är moderbolag i East Capital koncernen ("East Capital").

Cadre Invest SA, B 112460, Luxemburg är bolagets yttersta moderbolag. Årsredovisningen för Cadre Invest SA finns tillgänglig hos Bolagsverket.

### Information om verksamheten

East Capital Group är en global kapitalförvaltare baserad i Sverige sedan 1997. Vi erbjuder investeringslösningar inom förvaltning av aktier, räntepapper, och fastigheter. Kärnan i vår verksamhet är inte bara att hitta attraktiva investeringsmöjligheter, utan också att aktivt arbeta för att driva förändring och påverka industrier runt om i världen att bli mer hållbara.

Inom East Capital Group hittar du East Capital – specialiserat på tillväxt- och frontiermarknader, East Capital Real Estate – som förvaltar investeringar i kommersiella fastigheter i Central- och Östeuropa, Espiria – som bedriver global förvaltning av aktier och räntestrategier, och Adrigo – en nordisk hedgefond med fokus på absolut avkastning. East Capital Group äger 49 % i det svenska fondbolaget Cicero Fonder, 49% i det rådgivningsföretaget Hjerta (Nordic Brokers Association) samt en anseilig del av det börsnoterade fastighetsbolaget Eastnine (OM:EAST).

Koncernens operativa verksamhet bedrivs inom bolagets dotterbolag, medan moderbolaget enbart ansvarar för förvaltning av egna tillgångar samt vissa begränsade inköp för hela koncernens räkning.

Inom koncernen finns ett reglerat dotterbolag som står under svenska Finansinspektionens tillsyn, värdepappersbolaget East Capital Financial Services AB, som hanterar investerarkontakter, tillhandahåller depåttjänster för East Capital gruppens fondprodukter och tillhandahåller förvaltningstjänster. Ett annat dotterbolag står under tillsyn av Commission de Surveillance du Secteur Financier (CSSF) i Luxemburg, fondbolaget East Capital Asset Management S.A., som är licensierat för förvaltning av värdepappersfonder (UCITS), alternativa investeringsfonder (AIF) samt. I dagsläget förvaltar fondbolaget tretton värdepappersfonder, ett antal alternativa investeringsfonder. I fondbolagets verksamhet ingår alla fondernas regelefterlevnad, riskhantering och portföljkontroll, samt upphandling, uppföljning och kontroll av leverantörer och outsourcingpartners. Därtill finns dotterbolaget East Capital Asia Ltd som tillhandahåller investeringsrådgivning.

East Capital International AB är ett dotterbolag som tillhandahåller ett brett spektrum av stödtjänster till andra koncernbolag, främst juridik, IT, Finance, HR och kommunikation/PR samt viss koncernintern investeringsrådgivning.

De övriga dotterbolagen hanterar huvudsakligen diverse administrativa ändamål, eller är vilande bolag.

### Väsentliga händelser under räkenskapsåret

2024 har fortsatt påverkats av inflation och ett ökande ränteläge. Den relativa avkastningen i flera av bolagets fonder har varit god och resulterat i positiva flöden. Vid årets utgång var bolagets förvaltade kapital strax över 39 mdr SEK, vilket representerar en förbättring på 37 % jämfört med utgången av 2023.

Koncernen har justerat sin kapitalandel i Eastnine AB (publ) på grund av framförallt ett felaktigt beräknat rearesultat vid försäljning av finansiella instrument i EastnineAB (publ) under 2023, men även för felaktig redovisning av dess leasingkontrakt och derivat under 2023 och 2022.

Denna omständighet har påverkat de finansiella rapporterna för föregående period och medfört justeringar i resultaträkningens post Resultat från andelar i intresseföretag samt i balansräkningens poster Andelar i intresseföretag och Balanserat resultat inklusive årets resultat. För ytterligare information, se not 1.

Under 2024 har dotterbolaget AdRam AB (org.nr 556716-4719) fusionerats med moderbolaget East Capital Holding AB. Fusionen registrerades den 18 mars 2024. Vid fusionen överfördes omsättningstillgångar om 16 657 211 kr, obeskattade reserver om 2 187 518 kr samt skulder om 4 971 984 kr. Rörelseresultatet vid fusionstidpunkten uppgick till 182 030 kr.

### Framtidsutsikter

Politiska risker, särskilt tullar, kan påverka vår framtid, men vi är försiktigt optimistiska inför 2025.

### Väsentliga risker och osäkerheter

East Capitals väsentliga risker och osäkerhetsfaktorer avser framför allt operationell risk och affärsrisk. Operationell risk definieras som risken för förluster till följd av icke ändamålsenlig organisation, den mänskliga faktorn, brister i interna processer, felaktiga system eller externa händelser. Affärsrisk definieras som risken att bolaget misslyckas med att leverera i enlighet med dess finansiella mål. Affärsrisk inkluderar strategisk och geopolitisk risk.

En identifierad affärsrisk är relaterad till förändringar som påverkar koncernens möjligheter att distribuera fonder nationellt. Den geopolitiska risken har ökat i spåren av Rysslands invasion av Ukraina.

Koncernen är även exponerad för olika finansiella risker såsom marknads-, kredit- och likviditetsrisker.

Koncernens riskhantering syftar till att kontinuerligt identifiera, utvärdera, följa upp och rapportera de risker som koncernen har i verksamheten och att för dessa sätta lämpliga begränsningar och försäkra att det finns kontroller på plats så att bolagen agerar i enlighet med sin risktit.

ank=20250625:2025062615684

## Hållbarhetsrapport

East Capital Group har en centraliserad funktion som fokuserar på och säkerställer hållbarhetsarbetet i hela koncernen och dess fonder. Information om hållbarhet finns tillgänglig i vår hållbarhetsrapport på vår hemsida [www.eastcapital.com](http://www.eastcapital.com).

## Fem år i sammandrag

Koncernens ekonomiska utveckling i sammandrag

	<u>2024</u>	<u>2023</u>	<u>2022</u>	<u>2021</u>	<u>2020</u>
Nettoomsättning (tkr)	386 379	333 543	449 055	681 281	645 722
Resultat efter finansiella poster (tkr)	53 579	590 419	172 993	154 629	84 369
Balansomslutning (tkr)	1 707 995	1 740 882	1 159 801	1 057 878	984 956
Antal anställda (st)	64	69	98	106	102
Soliditet (%)	94,0	91,2	87,0	78,6	52,3
Avkastning på totalt kapital (%)	3,1	33,9	16,7	15,5	8,7
Avkastning på eget kapital (%)	3,3	37,2	17,1	18,6	11,9

Moderbolagets ekonomiska utveckling i sammandrag

	<u>2024</u>	<u>2023</u>	<u>2022</u>	<u>2021</u>	<u>2020</u>
Nettoomsättning (tkr)	40	49	268	280	444
Resultat efter finansiella poster (tkr)	434 798	-22 494	-75 680	-64 044	-61 514
Balansomslutning (tkr)	1 081 192	937 562	823 445	793 735	696 916
Soliditet (%)	61,7	24,9	32,4	44,8	52,3
Avkastning på totalt kapital (%)	44,8	0,9	-2,7	-5,4	-7,6
Avkastning på eget kapital (%)	65,3	-9,6	-28,3	-18,8	-18,5

För nyckeltalsdefinitioner se not 31

## Förslag till vinstdisposition

Till bolagsstämmans förfogande står följande vinstmedel (SEK):

Balanserat resultat	187 855 545
Årets resultat	<u>467 846 636</u>
	655 702 181

Styrelsen föreslår att vinstmedlen disponeras så

att i ny räkning balanseras	<u>655 702 181</u>
	655 702 181

Under året har moderbolaget lämnat koncernbidrag om 380 208 SEK och erhållit koncernbidrag om 33 428 705 SEK.

Resultatet av bolagets och koncernens verksamhet samt ställningen vid räkenskapsårets utgång framgår i övrigt av efterföljande resultaträkningar och balansräkningar med noter.

ank=20250625-2025062615686

<b>Koncernresultaträkning, kronor</b>		<b>2024-01-01 - 2024-12-31</b>	<b>2023-01-01 - 2023-12-31</b>
<b>Rörelsens intäkter</b>			
Nettoomsättning	2, 32	386 378 794	333 542 668
<b>Summa rörelsens intäkter</b>		<u>386 378 794</u>	<u>333 542 668</u>
<b>Rörelsens kostnader</b>			
Råvaror och förnödenheter	3	-224 130 734	-181 964 874
Övriga externa kostnader	5, 6	-85 185 660	-95 956 909
Personalkostnader	7	-109 131 662	-135 478 217
Avskrivningar	8,16, 17, 18	-7 367 163	-7 182 851
<b>Summa rörelsens kostnader</b>		<u>-425 815 219</u>	<u>-420 582 851</u>
<b>Rörelseresultat</b>		<b>-39 436 425</b>	<b>-87 040 183</b>
<b>Resultat från finansiella poster</b>			
Resultat från andelar i koncernföretag	9	-84 088	-
Resultat från andelar i intresseföretag	10	56 621 477	217 460 523
Resultat från övriga värdepapper och fordringar som är anläggningstillgångar	11	-6 141	439 826 717
Resultat av kortfristiga placeringar	12	122 994	182 165
Ränteintäkter och liknande resultatposter	13	36 382 760	20 299 198
Räntekostnader och liknande resultatposter	14	-21 267	-309 264
<b>Summa resultat från finansiella poster</b>		<u>93 015 735</u>	<u>677 459 339</u>
<b>Resultat efter finansiella poster</b>		<b>53 579 310</b>	<b>590 419 156</b>
Skatt på årets resultat	15	-1 787 537	-5 699 561
<b>Årets resultat</b>		<u><b>51 791 773</b></u>	<u><b>584 719 595</b></u>
Hänförligt till Moderföretagets aktieägare		51 791 773	584 719 595

Koncernbalansräkning, kronor		2024-12-31	2023-12-31
<b>Tillgångar</b>			
<b>Anläggningstillgångar</b>			
<b>Immateriella anläggningstillgångar</b>			
	16		
Övervärde i förvärvade kundengagemang		17 832 007	22 995 355
Goodwill		5 250 001	5 644 001
		<b>23 082 008</b>	<b>28 639 356</b>
<b>Materiella anläggningstillgångar</b>			
	17		
Byggnader		7 927 596	8 473 478
Mark		108 748 266	100 732 722
Nedlagda utgifter på annans fastighet		5 188 003	-
Inventarier		170 208	227 815
Konst och liknande		210 800	160 800
Pågående nyanläggningar		-	3 588 147
		<b>122 244 873</b>	<b>113 182 962</b>
<b>Finansiella anläggningstillgångar</b>			
Andelar i intresseföretag	20	985 031 401	873 835 522
Andra långfristiga värdepappersinnehav	21	59 925 573	58 707 310
Andra långfristiga fordringar	22	12 530 380	126 421 530
		<b>1 057 487 354</b>	<b>1 058 964 362</b>
<b>Summa anläggningstillgångar</b>		<b>1 202 814 235</b>	<b>1 200 786 680</b>
<b>Omsättningstillgångar</b>			
<b>Kortfristiga fordringar</b>			
Kundfordringar		51 727 434	57 091 352
Övriga fordringar		7 273 618	2 710 823
Förutbetalda kostnader och upplupna intäkter	23	56 718 148	51 787 407
		<b>115 719 200</b>	<b>111 589 582</b>
<b>Kortfristiga placeringar</b>	24	<b>52 026 346</b>	<b>727 030</b>
<b>Kassa och bank</b>		<b>337 435 224</b>	<b>427 778 885</b>
<b>Summa omsättningstillgångar</b>		<b>505 180 770</b>	<b>540 095 497</b>
<b>Summa tillgångar</b>		<b>1 707 995 005</b>	<b>1 740 882 177</b>

ank-20250625-2025062615687

ark=20250625:2025062615688

<b>Koncernbalansräkning, kronor</b>		<b>2024-12-31</b>	<b>2023-12-31</b>
<b>Eget kapital och skulder</b>			
<b>Eget kapital</b>			
Aktiekapital	25	10 000 000	10 000 000
Övrigt tillskjutet kapital		1 143 947	1 143 947
Reserver		42 063 940	38 169 673
Balanserat resultat inkl årets resultat		1 546 288 724	1 537 996 947
<b>Eget kapital hänförligt till moderbolagets aktieägare</b>		<b>1 599 496 611</b>	<b>1 587 310 567</b>
Minoritetsintressen		5 712 088	-
<b>Summa eget kapital</b>		<b>1 605 208 699</b>	<b>1 587 310 567</b>
<b>Avsättningar</b>			
Uppskjuten skatteskuld	26	450 629	450 629
<b>Summa avsättningar</b>		<b>450 629</b>	<b>450 629</b>
<b>Kortfristiga skulder</b>			
Leverantörsskulder		11 672 284	13 696 558
Skatteskuld		-14 825 454	-3 789 767
Övriga skulder		10 076 606	16 046 758
Upplupna kostnader och förutbetalda intäkter	28	95 412 241	127 167 432
<b>Summa kortfristiga skulder</b>		<b>102 335 677</b>	<b>153 120 981</b>
<b>Summa eget kapital och skulder</b>		<b>1 707 995 005</b>	<b>1 740 882 177</b>

Förändring Eget Kapital - Koncernen

2023

	Aktiekapital	Övrigt tillskjutet kapital	Reserver
<b>Ingående balans 2023-01-01</b>	10 000 000	1 143 947	57 911 533
<b>Förändringar i redovisade värden som redovisas direkt mot eget kapital</b>			
Omräkningsdifferenser			-19 741 860
Summa förändringar i redovisade värden			-19 741 860
<b>Summa utgående balans 2023-12-31</b>	<b>10 000 000</b>	<b>1 143 947</b>	<b>38 169 673</b>

		Balanserat resultat inkl årets resultat	
<b>Ingående balans 2023-01-01</b>		940 452 749	
Effekt av rättelse avfel		19 966 568	
Justerad IB		960 419 317	
<b>Årets resultat</b>		<b>584 719 595</b>	

**Förändringar i redovisade värden som redovisas direkt mot eget kapital**

Omräkningsdifferenser		-	
Summa förändringar i redovisade värden		-	

**Transaktioner med koncernens ägare**

Inlösen av aktier	-48 404	-7 093 561	
Fondemission	48 404	-48 404	
Summa transaktioner med ägare		-7 141 965	

<b>Summa utgående balans 2023-12-31</b>		<b>1 537 996 947</b>	
---	--	----------------------	--

2024

	Aktiekapital	Övrigt tillskjutet kapital	Reserver
<b>Ingående balans 2024-01-01</b>	10 000 000	1 143 947	38 169 673
<b>Förändringar i redovisade värden som redovisas direkt mot eget kapital</b>			
Omräkningsdifferenser			3 894 267
Summa förändringar i redovisade värden			3 894 267
<b>Summa utgående balans 2024-12-31</b>	<b>10 000 000</b>	<b>1 143 947</b>	<b>42 063 940</b>

		Balanserat resultat inkl årets resultat	
<b>Ingående balans 2024-01-01</b>		1 537 996 947	
<b>Årets resultat</b>		<b>51 791 773</b>	

**Förändringar i redovisade värden som redovisas direkt mot eget kapital**

Omräkningsdifferenser		-	
Summa förändringar i redovisade värden		-	

**Transaktioner med koncernens ägare**

Utdelning		-43 499 996	
Summa transaktioner med ägare		-43 499 996	

<b>Summa utgående balans 2024-12-31</b>		<b>1 546 288 724</b>	
---	--	----------------------	--

ank=20250625:2025062615689



Moderbolagets resultaträkning, kronor

		<b>2024-01-01- 2024-12-31</b>	<b>2023-01-01- 2023-12-31</b>
<b>Rörelsens intäkter</b>			
Nettoomsättning	2	39 925	48 666
<b>Summa rörelsens intäkter</b>		<b>39 925</b>	<b>48 666</b>
<b>Rörelsens kostnader</b>			
Råvaror och förnödenheter	3	-32 603 378	-13 088 743
Koncerninterna kostnader	4	-3 861 209	-12 430 188
Ovriga externa kostnader	5,7	-16 262 540	-22 229 709
<b>Summa rörelsens kostnader</b>		<b>-52 727 127</b>	<b>-47 748 640</b>
<b>Rörelseresultat</b>		<b>-52 687 202</b>	<b>-47 699 974</b>
<b>Resultat från finansiella poster</b>			
Resultat från andelar i koncernföretag	9	463 587 230	10 056 476
Resultat från andelar i intresseföretag	10	21 931 544	14 948 775
Resultat från övriga värdepapper och fordringar som är anläggningstillgångar	11	-6 141	2 566 856
Resultat av kortfristiga placeringar	12	93 284	182 165
Ränteintäkter och liknande resultatposter	13	51 959 097	28 006 861
Räntekostnader och liknande resultatposter	14	-50 079 673	-30 555 024
<b>Summa resultat från finansiella poster</b>		<b>487 485 341</b>	<b>25 206 109</b>
<b>Resultat efter finansiella poster</b>		<b>434 798 139</b>	<b>-22 493 865</b>
<b>Bokslutsdispositioner</b>			
Erhållna koncernbidrag		33 428 705	16 202 517
Lämnade koncernbidrag		-380 208	-20 060 862
<b>Resultat före skatt</b>		<b>467 846 636</b>	<b>-26 352 210</b>
Skatt på årets resultat	15	-	-
<b>Årets resultat</b>		<b>467 846 636</b>	<b>-26 352 210</b>

ank-20250625-2025062615091

ank=20250625\_2025062615592

Moderbolagets balansräkning, kronor		2024-12-31	2023-12-31
<b>Tillgångar</b>			
<b>Anläggningstillgångar</b>			
<b>Materiella anläggningstillgångar</b>	17		
Konst och liknande		139 800	139 800
		<b>139 800</b>	<b>139 800</b>
<b>Finansiella anläggningstillgångar</b>			
Andelar i koncernföretag	18	251 421 525	339 593 140
Fordringar hos koncernföretag	19	2 366 469	2 241 021
Andelar i intresseföretag	20	367 839 798	291 333 852
Andra långfristiga värdepappersinnehav	21	56 525 671	55 377 040
Andra långfristiga fordringar	22	10 828 343	13 395 716
		<b>688 981 806</b>	<b>701 940 769</b>
<b>Summa anläggningstillgångar</b>		<b>689 121 606</b>	<b>702 080 569</b>
<b>Omsättningstillgångar</b>			
<b>Kortfristiga fordringar</b>			
Fordringar hos koncernföretag		42 175 272	199 937 853
Övriga fordringar		3 372 089	186
Förutbetalda kostnader och upplupna intäkter	23	907 025	874 479
		<b>46 454 386</b>	<b>200 812 518</b>
<b>Kortfristiga placeringar</b>	24	<b>52 026 346</b>	<b>727 031</b>
<b>Kassa och bank</b>		<b>293 589 665</b>	<b>33 941 727</b>
<b>Summa omsättningstillgångar</b>		<b>392 070 397</b>	<b>235 481 276</b>
<b>Summa tillgångar</b>		<b>1 081 192 003</b>	<b>937 561 845</b>

ank-20250625-2025062615693

<b>Moderbolagets balansräkning, kronor</b>		<b>2024-12-31</b>	<b>2023-12-31</b>
<b>Eget kapital och skulder</b>			
<b>Eget kapital</b>			
<i>Bundet eget kapital</i>			
Aktiekapital	25	<u>10 000 000</u>	<u>10 000 000</u>
		10 000 000	10 000 000
<i>Fritt eget kapital</i>			
Balanserat resultat		187 855 545	250 044 371
Årets resultat		<u>467 846 636</u>	<u>-26 352 210</u>
		655 702 181	223 692 161
<b>Summa eget kapital</b>		<b>665 702 181</b>	<b>233 692 161</b>
<b>Obeskattade reserver</b>			
Avsättning till periodiseringsfond	27	<u>2 187 518</u>	<u>-</u>
<b>Summa obeskattade reserver</b>		<b>2 187 518</b>	<b>-</b>
<b>Kortfristiga skulder</b>			
Leverantörsskulder		395 681	616 054
Skulder till koncernbolag		390 309 127	663 760 544
Skatteskulder		138 665	175 884
Övriga skulder		2 084 138	11 117 750
Upplupna kostnader och förutbetalda intäkter	28	<u>20 374 693</u>	<u>28 199 452</u>
<b>Summa kortfristiga skulder</b>		<b>413 302 304</b>	<b>703 869 684</b>
<b>Summa eget kapital och skulder</b>		<b><u>1 081 192 003</u></b>	<b><u>937 561 845</u></b>

Förändring Eget Kapital - Moderbolaget

ank=20250625:2025062615694

2023

	Aktiekapital	Balanserat resultat inkl årets resultat
<b>Ingående balans 2023-01-01</b>	10 000 000	257 186 336
Årets resultat		-26 352 210
<b>Transaktioner med ägare</b>		
Inlösen av aktier	-48 404	-7 093 561
Fondemission	48 404	-48 404
<b>Summa utgående balans 2023-12-31</b>	<b>10 000 000</b>	<b>223 692 161</b>

2024

	Aktiekapital	Balanserat
<b>Ingående balans 2024-01-01</b>	10 000 000	223 692 161
Årets resultat		467 846 636
<b>Transaktioner med ägare</b>		
Utdelning		-43 499 996
Fusion		7 663 380
<b>Summa utgående balans 2024-12-31</b>	<b>10 000 000</b>	<b>655 702 181</b>

Antal aktier i bolaget är 187 090 st.

## Kassaflödesanalys

### Moderbolaget:

#### DEN LÖPANDE VERKSAMHETEN

	2024-12-31	2023-12-31
Resultat efter finansiella poster	434 798 139	-22 493 865
Justering för poster som inte ingår i kassaflödet*	5 444 411	-16 570 352
	<b>440 242 550</b>	<b>-39 064 217</b>
Ökning/minskning av rörelsefordringar	-3 950 305	2 522 162
Ökning/minskning av rörelseskulder	-17 115 963	1 326 486
<b>Kassaflöde från den löpande verksamheten</b>	<b>419 176 282</b>	<b>-35 215 569</b>

#### INVESTERINGSVERKSAMHETEN

Förvärv av materiella anläggningstillgångar	0	-
Lämnade aktieägartillskott	-6 774 914	-26 520 686
Erhållet aktieägartillskott	82 958 840	-
Förvärv av dotterbolag	-	-1 315 170
Försäljning av dotterbolag	5 356 630	-
Investeringar i finansiella tillgångar	-131 743 768	-4 571 484
Avyttring/minskning av finansiella tillgångar	2 142 194	20 111 849
Utlåning	-3 083 300	-13 395 716
Återbetalning av lån	6 196 530	-
<b>Kassaflöde från investeringsverksamheten</b>	<b>-44 947 788</b>	<b>-25 691 207</b>

#### FINANSIERINGSVERKSAMHETEN

Förändring in- och utlåning till dotterbolag	-104 129 058	-28 279 003
Erhållet/lämnat koncernbidrag	33 048 497	-3 858 345
Utbetald utdelning till moderföretagets aktieägare	-43 499 995	-
<b>Kassaflöde från finansieringsverksamheten</b>	<b>-114 580 556</b>	<b>-32 137 348</b>

#### Årets kassaflöde

Likvida medel vid årets början	33 941 727	126 985 851
Likvida medel vid årets slut	<b>293 589 665</b>	<b>33 941 727</b>

Likvida medel består av tillgängliga tillgodohavanden hos banker och andra kreditinstitut.

#### Betalda räntor och erhållen utdelning:

Erhållen utdelning	503 299 666	28 108 396
Erhållen ränta	48 239 749	18 969 531
Erlagd ränta	-50 083 981	-30 576 856

#### Justering för poster som inte ingår i kassaflödet\*

Orealiserade värdeförändringar	-12 491 232	-
Återläggning av avskrivningar	-	-
Resultat försäljning av dotterbolag	-	32 826
Resultat försäljning av anläggningstillgångar	4 743 667	348 290
Realisationsvinst/-förlust vid avyttring av anläggningstillgångar	497 784	-16 951 469
Övriga poster	12 694 192	-
	<b>5 444 411</b>	<b>-16 570 352</b>

## Noter

### Not 1 Redovisningsprinciper

Bolaget är dotterbolag till Rytu Invest AB (org nr 556636-7875, styrelsens säte: Stockholm),  
Det yttersta moderbolaget är Cadre S.A. (org nr B 112460, styrelsens säte: Luxemburg), Årsredovisningen för Cadre Invest SA finns tillgänglig hos Le Registre de Commerce et des Sociétés (RCS), L-2961 Luxembourg, helpdesk@rcsl.lu.

### Allmänna redovisningsprinciper

Årsredovisningen har upprättats i enlighet med årsredovisningslagen och enligt Bokföringsnämndens allmänna råd BFNAR 2012:1 Årsredovisning och koncernredovisning (K3).

Moderföretaget tillämpar samma redovisningsprinciper som koncernen utom i de fall som anges nedan under avsnittet "Redovisningsprinciper i moderföretaget", Redovisningsprinciperna är oförändrade jämfört med tidigare år.

### Koncernredovisning

Koncernredovisningen omfattar de företag i vilka moderföretaget direkt eller genom dotterföretaget innehar mer än 50 % av röstetalet, eller på annat sätt har ett bestämmande inflytande enligt ÅRL 1 kap 4 §.

Koncernens bokslut är upprättat enligt förvärvsmetoden, I koncernens egna kapital ingår således endast den del av dotterföretagens egna kapital som tillkommit efter förvärvet.

Under året förvärvade bolag inkluderas i koncernredovisningen med belopp avseende tiden efter förvärvet, Resultat från under året sålda bolag har inkluderats i koncernens resultaträkning för tiden fram till tidpunkten för avyttringen.

De utländska dotterföretagens tillgångar och skulder, inklusive goodwill och andra koncernmässiga över- och undervärden, räknas om till redovisningsvalutan till balansdagens kurs, Intäkter och kostnader räknas om till genomsnittlig kurs för året, Valutakursdifferenser som uppkommer vid omräkningen redovisas direkt mot eget kapital.

Koncerninterna fordringar och skulder samt transaktioner mellan företag i koncernen liksom därmed sammanhängande orealiserade vinster elimineras i sin helhet, Orealiserade vinster uppkomna från transaktioner med intresseföretag elimineras till den del koncernen äger andelar i företaget, Orealiserade vinster uppkomna till följd av transaktioner med intresseföretag elimineras mot "Andelar i intresseföretag", Orealiserade förluster elimineras på samma sätt som orealiserade vinster såvida det inte föreligger ett nedskrivningsbehov.

### Koncernbidrag

Koncernbidrag, lämnade till och erhållna ifrån moderbolaget och svenska dotterbolag som varit helägda hela året, har gjorts i syfte att minska den totala skattekostnaden för koncernen samt även att optimera kapitalstruktur för några dotterbolag som har krav på kapitaltäckning från Finansinspektionen, Koncernbidrag redovisas som en bokslutsdisposition i årets resultat.

### Aktieägartillskott

Aktieägartillskott som lämnas utan att emitterade aktier eller andra egetkapitalinstrument erhållits i utbyte redovisas i balansräkningen som en ökning av andelens redovisade värde.

### Intressebolagsredovisning

I koncernens bokslut redovisas andelar i intresseföretag, i vilka koncernen har lägst 20% och högst 50% av rösterna eller på annat sätt har ett betydande inflytande över den driftmässiga och finansiella styrningen, enligt kapitalandelsmetoden, Kapitalandelsmetoden innebär att andelar i ett intresseföretag redovisas till anskaffningsvärde vid anskaffningstillfället och därefter justeras med koncernens andel av förändringen i intresseföretagets eget kapital, eventuella restvärden på koncernmässiga över- och undervärden, inklusive goodwill reducerat med eventuella internvinster, I koncernens resultaträkning ingår som intäkt koncernens andel av intresseföretagets resultat justerat för eventuella avskrivningar på eller upplösning av förvärvade över- respektive undervärden, inklusive avskrivning på goodwill och eventuella nedskrivningar.

### Rättelse av fel

Koncernen har justerat sin kapitalandel i Eastnine AB (publ) på grund av framförallt ett felaktigt beräknat rearesultat vid försäljning av finansiella instrument i EastnineAB (publ) under 2023, men även för felaktig redovisning av dess leasingkontrakt och derivat under 2023 och 2022.

Rättelsen har redovisats retroaktivt i enlighet med K3 kapitel 10 och påverkat de finansiella rapporterna för föregående period och påverkat posterna Resultat från andelar i intresseföretag i resultaträkningen och Andelar i intresseföretag och Balanserat resultat inkl årets resultat i balansräkningen:

	<b>2023-01-01 - 2023-12-31 Redovisat</b>	<b>Andel av vinst eller förlust som påverkas av korrigeringen</b>	<b>2023-01-01 - 2023-12-31 Korrigerad</b>
<b>Rörelsens intäkter</b>			
Nettoomsättning	333 542 668		333 542 668
<b>Summa rörelsens intäkter</b>	<b>333 542 668</b>		<b>333 542 668</b>
<b>Rörelsens kostnader</b>			
Råvaror och förnödenheter	-181 964 874		-181 964 874
Övriga externa kostnader	-95 956 909		-95 956 909
Personalkostnader	-135 478 217		-135 478 217
Avskrivningar	-7 182 851		-7 182 851
<b>Summa rörelsens kostnader</b>	<b>-420 582 851</b>		<b>-420 582 851</b>
<b>Rörelseresultat</b>	<b>-87 040 183</b>		<b>-87 040 183</b>
<b>Resultat från finansiella poster</b>			
Resultat från andelar i intresseföretag	10 210 523	207 250 000	217 460 523
Resultat från övriga värdepapper och fordringar som är anläggningstillgångar	439 826 717		439 826 717
Resultat av kortfristiga placeringar	182 165		182 165
Ränteintäkter och liknande resultatposter	20 299 198		20 299 198
Räntekostnader och liknande resultatposter	-309 264		-309 264
<b>Summa resultat från finansiella poster</b>	<b>470 209 339</b>		<b>677 459 339</b>
<b>Resultat efter finansiella poster</b>	<b>383 169 156</b>		<b>590 419 156</b>
Skatt på årets resultat	-5 699 561		-5 699 561
<b>Årets resultat</b>	<b>377 469 595</b>		<b>584 719 595</b>

	2023-12-31 Redovisat	Andel av vinst eller förlust som påverkas av korrigeringen	2023-12-31 Korrigerad
<b>Koncernbalansräkning, kronor</b>			
<b>Tillgångar</b>			
<b>Anläggningstillgångar</b>			
<b>Immateriella anläggningstillgångar</b>			
Övervärde i förvärvade kundengagemang	22 995 355		22 995 355
Goodwill	5 644 001		5 644 001
	<u>28 639 356</u>		<u>28 639 356</u>
<b>Materiella anläggningstillgångar</b>			
Byggnader	8 473 478		8 473 478
Mark	100 732 722		100 732 722
Inventarier	227 815		227 815
Konst och liknande	160 800		160 800
Pågående nyanläggningar	3 588 147		3 588 147
	<u>113 182 962</u>		<u>113 182 962</u>
<b>Finansiella anläggningstillgångar</b>			
Andelar i intresseföretag*	646 618 954	227 216 568	873 835 522
Andra långfristiga värdepappersinnehav	58 707 310		58 707 310
Andra långfristiga fordringar	126 421 530		126 421 530
	<u>831 747 794</u>		<u>1 058 964 362</u>
<b>Summa anläggningstillgångar</b>	<b>973 570 112</b>		<b>1 200 786 680</b>
<b>Omsättningstillgångar</b>			
<b>Kortfristiga fordringar</b>			
Kundfordringar	57 091 352		57 091 352
Övriga fordringar	2 710 823		2 710 823
Förutbetalda kostnader och upplupna intäkter	51 787 407		51 787 407
	<u>111 589 582</u>		<u>111 589 582</u>
Kortfristiga placeringar	727 030		727 030
Kassa och bank	427 778 885		427 778 885
<b>Summa omsättningstillgångar</b>	<b>540 095 497</b>		<b>540 095 497</b>
<b>Summa tillgångar</b>	<b>1 513 665 609</b>		<b>1 740 882 177</b>

\* Per 1 januari 2023 var tidigare Andelar i intresseföretag 639 446 756 kr. Justeringen för att korrigera felet per 1 januari 2023 är 19 966 568 kr, vilket innebär att den justerade öppningsbalansen är 659 413 324 kr. Förändringen under 2023, som återspeglar andelar i intresseföretag, uppgick till 207 250 000 kr. Det rapporterade saldot på 873 835 522 kr för "Andelar i intresseföretag" per den 31 december 2023 inkluderar både det korrigerade ingående saldot och årets resultat.

ank=20250625:2025062615699

	2023-12-31 Redovisat	Andel av vinst eller förlust som påverkas av korrigeringen	2023-12-31 Korrigerad
<b>Koncernbalansräkning, kronor</b>			
<b>Eget kapital och skulder</b>			
<b>Eget kapital</b>			
Aktiekapital	10 000 000		10 000 000
Ovrigt tillskjutet kapital	1 143 947		1 143 947
Reserver	38 169 673		38 169 673
Balanserat resultat inkl årets resultat*	1 310 780 379	227 216 568	1 537 996 947
<b>Eget kapital hänförligt till moderbolagets aktieägare</b>	<b>1 360 093 999</b>		<b>1 587 310 567</b>
<b>Summa eget kapital</b>	<b>1 360 093 999</b>		<b>1 587 310 567</b>
<b>Avsättningar</b>			
Uppskjuten skatteskuld	450 629		450 629
<b>Summa avsättningar</b>	<b>450 629</b>		<b>450 629</b>
<b>Kortfristiga skulder</b>			
Leverantörsskulder	13 696 558		13 696 558
Skatteskuld	-3 789 767		-3 789 767
Ovriga skulder	16 046 758		16 046 758
Upplupna kostnader och förutbetalda intäkter	127 167 432		127 167 432
<b>Summa kortfristiga skulder</b>	<b>153 120 981</b>		<b>153 120 981</b>
<b>Summa eget kapital och skulder</b>	<b>1 513 665 609</b>		<b>1 740 882 177</b>

\*Per 1 januari 2023 var tidigare Balanserat resultat inkl årets resultat 940 452 749 kr. Justeringen för att korrigera felet per 1 januari 2023 är 19 966 568 kr, vilket innebär att den justerade öppningsbalansen är 960 419 317 kr. Förändringen under 2023, som återspeglar årets nettoresultat, uppgick till 207 250 000 kr. Det rapporterade saldot på 1 537 996 947 kr för "Balanserade vinstmedel inklusive årets resultat" per den 31 december 2023 inkluderar både det korrigerade ingående saldot och årets resultat.

#### Skatter

Total skatt utgörs av aktuell skatt och uppskjuten skatt, Uppskjuten skattefordran avseende underskottsavdrag eller andra framtida skattemässiga avdrag redovisas i den utsträckning det är sannolikt att avdraget kan avräknas mot överskott vid framtida beskattning, Uppskjuten skatteskuld redovisas för alla skattepliktiga temporära skillnader, Beloppen baseras på de skattesatser och skatteregler som är beslutade före balansdagen och har inte nuvärdeberäknats.

I koncernbalansräkningen delas obeskattade reserver upp på eget kapital och uppskjuten skatteskuld.

#### Värderingsprinciper mm

Tillgångar, avsättningar och skulder har värderats till anskaffningsvärden om inget annat anges nedan.

#### Fordringar

Fordringar upptas till det belopp som efter individuell bedömning beräknas bli betalt.

#### Klientmedel

Klientmedel som hålls på bankkonton av East Capital för kunders räkning inkluderas inte i balansräkningen utan nettoredovisas med motsvarande skuld mot kunden.

#### Materiella och immateriella anläggningstillgångar

Materiella och immateriella anläggningstillgångar redovisas till anskaffningsvärde minskat med ackumulerade avskrivningar och nedskrivningar, Avskrivningar görs systematiskt över den bedömda nyttjandetiden, När en materiell eller immateriell anläggningstillgångs avskrivningsbara belopp fastställs, beaktas tillgångens restvärde, Följande avskrivningsprocent tillämpas:

Balanserade utgifter	20%
Rättigheter	20%
Övervärde i förvärvade kundengagemang	10%
Goodwill köp av dotterföretag	10%
Övrig goodwill och övriga immateriella tillgångar	20%
Inventarier	20%
Datainventarier	20%
Bilar	20%
Byggnader	2-5%

Har en materiell eller immateriell anläggningstillgång på balansdagen ett lägre värde än det bokförda värdet skrivs tillgången ner till detta lägre värde. Komponentavskrivning används då nyttjandeperioden skiljer sig från standardavskrivningsperioden. Renovering av kök skrivs till exempel av på 10 år. Goodwill avseende förvärv av dotterbolag skrivs i förekommande fall av på tio år då avtal med de tidigare ägarna om resultatbaserad tilläggsköpeskilling som bygger på en samsyn om affärernas minsta livslängd löper på samma period.

### **Fordringar och skulder i utländsk valuta**

Fordringar och skulder i utländsk valuta värderas till balansdagens kurs.

### **Nedskrivningar av materiella och immateriella anläggningstillgångar samt andelar i koncernföretag**

När det finns skäl att antaga att en tillgångs värde, inklusive andelar i dotterföretag, minskat, görs en prövning av nedskrivningsbehov. Har tillgången ett återvinningsvärde som är lägre än det redovisade värdet skrivs den ner till återvinningsvärdet. För tillgångar som tidigare skrivits ner görs varje balansdag en prövning av om återföring bör göras.

### **Finansiella tillgångar och skulder**

Finansiella tillgångar och skulder redovisas i enlighet med kapitel 11 (Finansiella instrument värderade utifrån anskaffningsvärdet) i BFNAR

#### *Redovisning i och borttagande från balansräkningen*

En finansiell tillgång eller finansiell skuld tas upp i balansräkningen när företaget blir part i instrumentets avtalsmässiga villkor. En finansiell tillgång tas bort från balansräkningen när den avtalsenliga rätten till kassaflödet från tillgången har upphört eller reglerats. Detsamma gäller när de risker och fördelar som är förknippade med innehavet i allt väsentligt överförs till annan part och företaget inte längre har kontroll över den finansiella tillgången. En finansiell skuld tas bort från balansräkningen när den avtalade förpliktelsen fullgjorts eller upphört.

#### *Värdering av finansiella tillgångar*

Finansiella tillgångar värderas vid första redovisningstillfället till anskaffningsvärde, inklusive eventuella transaktionsutgifter som är direkt hänförliga till förvärvet av tillgången. Kortfristiga placeringar värderas efter första redovisningstillfället till det lägsta av anskaffningsvärdet och nettoförsäljningsvärdet på balansdagen. Finansiella anläggningstillgångar värderas efter första redovisningstillfället till anskaffningsvärde med avdrag för eventuella nedskrivningar och med tillägg för eventuella uppskrivningar.

#### *Värdering av finansiella skulder*

Finansiella skulder värderas till upplupet anskaffningsvärde.

Samma principer tillämpas i både moderbolag och i koncernen, dock med tillägget att kapitalandelsmetoden tillämpas för innehav i intressebolag i koncernen, varvid upparbetade resultat hänförliga till innehav i intresseföretag inkluderas i koncernens balansräkning.

### **Ersättningar till anställda**

#### *Kortfristiga ersättningar*

Kortfristiga ersättningar i koncernen utgörs av lön, sociala avgifter, betald semester, betald sjukfrånvaro, sjukvård och vinstdelning.

#### *Ersättningar efter avslutad anställning*

Koncernen har endast avgiftsbestämda pensionsplaner. Vid avgiftsbestämda planer betalas fastställda avgifter till ett annat företag, normalt ett försäkringsbolag, och East Capital har inte längre någon förpliktelse till den anställde när avgiften är betald. Storleken på den anställdes ersättningar efter avslutad anställning är beroende av de avgifter som har betalats och den kapitalavkastning som avgifterna ger. Förpliktelser avseende avgifter till avgiftsbestämda planer redovisas som en kostnad i resultaträkningen när de uppstår.

#### *Ersättningar vid uppsägning*

Ersättningar vid uppsägning utgår när företaget beslutar att avsluta en anställning före den normala tidpunkten för anställningens upphörande eller då en anställd accepterar ett erbjudande om frivillig avgång i utbyte mot sådan ersättning. Om ersättningen inte ger företaget någon framtida ekonomisk fördel redovisas en skuld och en kostnad när företaget har en legal eller informell förpliktelse att lämna en sådan ersättning. Ersättningen värderas till den bästa uppskattningen av en ersättning som skulle krävas för att reglera förpliktelsen på balansdagen.

### Leasing

Alla leasingavtal har klassificerats som operationella leasingavtal. Ett operationellt leasingavtal är ett leasingavtal som inte är ett finansiellt leasingavtal. Leasingavgifterna enligt operationella leasingavtal, inklusive förhöjd förstagångshyra men exklusive utgifter för tjänster som försäkring och underhåll, redovisas som kostnad linjärt över leasingperioden.

### Intäkter

Som inkomst redovisar bolaget det verkliga värdet av vad som erhållits eller kommer att erhållas, med avdrag för rabatter, bolaget redovisar därför inkomst till nominellt värde (fakturabelopp) om bolaget får ersättning i likvida medel direkt vid leverans.

Intäkterna redovisas när (i) inkomsten kan beräknas på ett tillförlitligt sätt, (ii) det är sannolikt att de ekonomiska fördelar som är förknippade med transaktionen kommer att tillfalla bolaget, och (iii) de utgifter som uppkommit och de utgifter som återstår för att slutföra tjänsteuppdraget kan beräknas på ett tillförlitligt sätt.

Av koncernens totala inköp och försäljning mätt i kronor avser 38,8% (39,9%) av inköpen och 16,9% (16,0%) av försäljningen, andra företag inom hela den företagsgrupp som koncernen tillhör.

Av moderbolagets totala inköp och försäljning mätt i kronor avser 0% (0%) av inköpen och 13,4% (26,9%) av försäljningen, andra företag inom hela den företagsgrupp som företaget tillhör.

### Uppskattningar och bedömningar

Företagsledning och styrelse behöver göra vissa uppskattningar och bedömningar för att upprätta de finansiella rapporterna. Detta avser främst eventuella nedskrivningar av anläggningstillgångar, nedskrivningsprövning av anläggningstillgångar sker årligen eller närhelst händelser eller ändrade omständigheter indikerar att värdet på dessa kan ha minskat.

### Redovisningsprinciper i moderföretaget

Redovisningsprinciperna i moderföretaget överensstämmer med de ovan angivna redovisningsprinciperna i koncernredovisningen utom i nedanstående fall.

### Andelar i koncernföretag och intresseföretag

Andelar i koncernföretag och intresseföretag redovisas till anskaffningsvärde minskat med ackumulerade nedskrivningar.

### Fusion

Fusionen mellan dotterföretaget och moderföretaget har redovisats i enlighet med BFNAR 2020:5

"Redovisning av fusion". Moderföretaget har redovisat det fusionerade dotterföretagets tillgångar och skulder till de värden dessa hade i koncernredovisningen.

## Not 2 Nettoomsättning

	2024	2023
<i>Koncernen:</i>		
Förvaltningsavgifter	281 823 301	235 009 659
Resultatbaserade avgifter	22 232 728	13 329 819
Övriga intäkter	82 322 765	85 203 190
Summa	<u>386 378 794</u>	<u>333 542 668</u>
<i>Moderbolaget:</i>		
Övriga intäkter	39 925	48 666
Summa	<u>39 925</u>	<u>48 666</u>
<i>Koncernen:</i>		
<i>Nettoomsättning per rörelsegren</i>		
Fondförvaltning	386 378 794	333 542 668
	<u>386 378 794</u>	<u>333 542 668</u>
<i>Nettoomsättning per geografisk marknad</i>		
Sverige	154 247 689	125 361 246
Övriga Europa	227 870 280	207 934 392
Övriga världen	4 260 825	247 031
	<u>386 378 794</u>	<u>333 542 668</u>

## Not 3 Råvaror och förnödenheter

Råvaror och förnödenheter avser till största delen provisionskostnader till banker och andra distributörer som marknadsför och säljer East Capitals produkter, i moderbolaget avses resultatbaserad tilläggsköpeskillning.

## Not 4 Koncerninterna kostnader i moderbolaget

Moderbolagets koncerninterna kostnader består uteslutande av serviceavgifter till dotterbolaget East Capital International AB.

ank-20250625.2025062615702

**Not 5 Ersättning till revisorerna**

	<b>2024</b>	<b>2023</b>
<i>Koncernen:</i>		
KPMG		
Revisionsuppdrag	2 634 833	4 059 940
Summa	<u>2 634 833</u>	<u>4 059 940</u>
Övriga revisorer		
Revisionsuppdrag	31 843	30 494
Summa	<u>31 843</u>	<u>30 494</u>
<i>Moderbolaget:</i>		
KPMG		
Revisionsuppdrag	807 960	1 124 975
Summa	<u>807 960</u>	<u>1 124 975</u>

**Not 6 Leasingavgifter avseende operationell leasing**

	<b>2024</b>	<b>2023</b>
<i>Koncernen:</i>		
<i>Tillgångar som innehas via operationella leasingavtal</i>		
Räkenskapsårets leasingkostnader	10 122 328	8 611 046
<i>Framtida minimileaseavgifter avseende icke uppsägningsbara</i>		
Inom ett år	7 510 536	7 499 439
Mellan ett och fem år	27 284 785	27 324 485
Senare än fem år	5 034 900	5 034 900
	<u>39 830 221</u>	<u>39 858 823</u>

Leasingavtalen avser till huvudsaklig del lokalhyresavtal.

**Not 7 Anställda och personalkostnader**

*Koncernen:*

Medelantalet anställda

<b>2023</b>	Antal	Kvinnor	Män
Sverige	41	13	28
Estland	12	8	4
Luxemburg	5	3	2
Ryssland	2	2	-
Hong Kong	4	1	3
<sup>1</sup> Övriga	5	2	3
<b>Totalt koncernen</b>	<u><b>69</b></u>	<u><b>29</b></u>	<u><b>40</b></u>

<sup>1</sup> Litauen och Lettland

<b>2024</b>	Antal	Kvinnor	Män
Sverige	37	12	25
Estland	11	7	4
Luxemburg	6	3	3
Ryssland	2	2	-
Hong Kong	3	1	2
<sup>1</sup> Övriga	5	2	3
<b>Totalt koncernen</b>	<u><b>64</b></u>	<u><b>27</b></u>	<u><b>37</b></u>

<sup>1</sup> Litauen och Lettland

*Koncernen:*

Könsfördelning i företagsledning

<b>2023</b>	<b>Antal</b>	<b>Kvinnor</b>	<b>Män</b>
Styrelse	3	1	2
Företagsledning	1	-	1
<b>2024</b>	<b>Antal</b>	<b>Kvinnor</b>	<b>Män</b>
Styrelse	3	1	2
Företagsledning	1	-	1

*Koncernen:*

Löner och ersättningar har uppgått till

	<b>2024</b>	<b>2023</b>
Styrelse och VD	13 095 778	36 219 297
Övriga anställda	65 178 311	61 856 910
<b>Totala löner och ersättningar</b>	<b>78 274 089</b>	<b>98 076 207</b>

*Varav vinstdelning till styrelse och VD* 2 220 221 1 927 378

Pensionskostnader

Styrelse och VD	2 235 739	1 930 257
Övriga anställda	6 064 528	7 245 864
	<b>8 300 267</b>	<b>9 176 121</b>

Övriga sociala avgifter enligt lag 17 727 909 24 167 501

**Totala löner, ersättningar, pensionskostnader och sociala avgifter** 104 302 265 131 419 829

varav Sverige 52,6% 65,2%

Avsatta kostnader för vinstdelning utgår ifrån en beräkningsmodell. Slutlig fördelning på individnivå görs vid senare tillfälle och kan således skilja från reserverat belopp.

	<b>2024</b>	<b>2023</b>
<i>Moderbolaget:</i>		
Löner och ersättningar har uppgått till:		
Styrelse och VD	2 580 699	2 582 131
Övriga anställda	7 688 369	12 622 958
<b>Total löner och ersättningar</b>	<b>10 269 068</b>	<b>15 205 089</b>

*Varav vinstdelning till styrelse och VD* 194 240 185 224

Pensionskostnader

Styrelse och VD	621 604	548 822
Övriga anställda	-	-
	<b>621 604</b>	<b>548 822</b>

Övriga sociala avgifter enligt lag 2 438 334 897 150

Någon utfästelse om avgångsvederlag till den verkställande direktören finns ej.

**Not 8 Avskrivningar av materiella och immateriella anläggningstillgångar**

	<b>2024</b>	<b>2023</b>
<i>Koncernen:</i>		
Goodwill	-399 475	-1 197 473
Övervärde i förvärvade kundengagemang	-5 163 348	-5 163 348
Byggnader	-545 888	-545 884
Nedlagda utgifter på annans fastighet	-1 077 881	-
Inventarier, verktyg och installationer	-180 591	-276 146
<b>Summa</b>	<b>-7 367 183</b>	<b>-7 182 851</b>

ank-20250625-2025062615704

**Not 9 Resultat från andelar i koncernföretag**

	<b>2024</b>	<b>2023</b>
<i>Moderbolaget:</i>		
Aktieutdelning från dotterbolag	481 141 310	10 089 302
Resultat från försäljning av dotterbolag	-84 088	-
Nedskrivningar av aktier i dotterbolag	-17 469 992	-32 826
Summa	<u>463 587 230</u>	<u>10 056 476</u>

**Not 10 Resultat från andelar i intresseföretag**

	<b>2024</b>	<b>2023</b>
<i>Koncernen:</i>		
Årets realiserade resultatandel från aktier i intressebolag	56 621 477	217 460 523
Summa	<u>56 621 477</u>	<u>217 460 523</u>

	<b>2024</b>	<b>2023</b>
<i>Moderbolaget:</i>		
Utdelningar	21 931 544	14 948 775
Summa	<u>21 931 544</u>	<u>14 948 775</u>

**Not 11 Resultat från övriga värdepapper och fordringar som är anläggningstillgångar**

	<b>2024</b>	<b>2023</b>
<i>Koncernen:</i>		
Utdelningar	226 812	5 403 662
Realisationsresultat från försäljning av värdepapper	-	434 926 518
Nedskrivning/återföring nedskrivning	-232 953	-503 463
Summa	<u>-6 141</u>	<u>439 826 717</u>

	<b>2024</b>	<b>2023</b>
<i>Moderbolaget:</i>		
Utdelningar	226 812	3 070 319
Nedskrivning/återföring nedskrivning	-232 953	-503 463
Summa	<u>-6 141</u>	<u>2 566 856</u>

**Not 12 Resultat av kortfristiga placeringar**

	<b>2024</b>	<b>2023</b>
<i>Koncernen:</i>		
Realisationsresultat från försäljning av värdepapper	446 910	175 224
Nedskrivning/återföring nedskrivning av kortfristiga placeringar	-323 916	6 941
Summa	<u>122 994</u>	<u>182 165</u>

	<b>2024</b>	<b>2023</b>
<i>Moderbolaget:</i>		
Realisationsresultat från försäljning av värdepapper	446 910	175 224
Nedskrivning/återföring nedskrivning av kortfristiga placeringar	-353 626	6 941
Summa	<u>93 284</u>	<u>182 165</u>

**Not 13 Ränteintäkter och liknande resultatposter**

	<b>2024</b>	<b>2023</b>
<i>Koncernen:</i>		
Räntor	23 501 779	10 522 815
Kursdifferenser	12 880 981	9 776 383
Summa	<u>36 382 760</u>	<u>20 299 198</u>

	<b>2024</b>	<b>2023</b>
<i>Moderbolaget:</i>		
Räntor	14 639 643	2 448 758
Koncerninterna räntor	33 595 288	16 497 863
Kursdifferenser	3 724 166	9 060 240
Summa	<u>51 959 097</u>	<u>28 006 861</u>

ank=20250625-2025062615705

**Not 14 Räntekostnader och liknande resultatposter**

	<b>2024</b>	<b>2023</b>
<i>Koncernen:</i>		
Räntor	-21 267	-294 028
Kursdifferenser	-	-
Övriga finansiella kostnader	-	-15 236
<b>Summa</b>	<b>-21 267</b>	<b>-309 264</b>
<i>Moderbolaget:</i>		
Räntor	-510	-1 078
Koncerninterna räntor	-50 079 163	-30 553 946
Kursdifferenser	-	-
<b>Summa</b>	<b>-50 079 673</b>	<b>-30 555 024</b>

**Not 15 Skatt på årets resultat**

	<b>2024</b>	<b>2023</b>
<i>Koncernen:</i>		
Aktuell skatt	-1 787 537	-6 601 383
Uppskjuten skatt	-	901 822
<b>Summa</b>	<b>-1 787 537</b>	<b>-5 699 561</b>
<i>Moderbolaget:</i>		
Aktuell skatt	-	-
<b>Summa</b>	<b>-</b>	<b>-</b>

**Avstämning av effektiv skatt**

	<b>2024</b>		<b>2023</b>	
<i>Koncernen:</i>				
Resultat före skatt		53 579 310		590 419 156
	Procent	Belopp	Procent	Belopp
Skatt enligt gällande skattesats för moderföretaget	20,6%	-11 037 338	20,6%	-121 626 346
Effekt av andra skattestatser för utländska dotterföretag	-4,6%	2 453 492	1,5%	-5 799 551
Andra icke-avdragsgilla kostnader	8,8%	-4 737 508	0,1%	-412 990
Ej skattepliktiga intäkter	-30,0%	16 069 339	-25,6%	143 703 951
Schablonintäkter	0,0%	-3 407	0,0%	-24 329
Skatt hänförlig till tidigare år	-0,2%	85 626	0,3%	-1 288 593
Övriga poster	8,6%	-4 617 741	4,5%	-20 251 703
<b>Redovisad skatt</b>	<b>3,3%</b>	<b>-1 787 537</b>	<b>1,0%</b>	<b>-5 699 561</b>
<i>Moderbolaget:</i>				
Resultat före skatt		467 846 636		-26 352 210
Skatt enligt gällande skattesats för moderföretaget	20,6%	-96 376 407	20,6%	5 428 555
Ej avdragsgilla kostnader	0,8%	-3 648 733	-0,6%	-161 524
Ej skattepliktiga intäkter	-22,2%	103 696 841	22,1%	5 822 295
Schablonintäkter	0,0%	-3 407	-0,1%	-17 567
Övriga poster	0,8%	-3 668 294	42,0%	-11 071 759
<b>Redovisad skatt</b>	<b>0,0%</b>	<b>-</b>	<b>0,0%</b>	<b>-</b>

Not 16 Immateriella anläggningstillgångar

a) **Balanserade utgifter**

	<b>2024-12-31</b>	<b>2023-12-31</b>
<i>Koncernen:</i>		
Ingående anskaffningsvärde	31 626 766	31 789 886
Valutakursdifferens	1 773 065	-163 120
Utgående anskaffningsvärde	<u>33 399 831</u>	<u>31 626 766</u>
Ingående avskrivningar enligt plan	-31 626 746	-31 789 866
Valutakursdifferens	-1 773 085	163 120
Utgående avskrivningar enligt plan	<u>-33 399 831</u>	<u>-31 626 746</u>
Redovisat värde vid periodens början	-	-
Redovisat värde vid periodens slut	-	-

b) **Rättigheter**

	<b>2024-12-31</b>	<b>2023-12-31</b>
<i>Koncernen:</i>		
Ingående anskaffningsvärde	4 878 600	4 878 600
Utgående anskaffningsvärde	<u>4 878 600</u>	<u>4 878 600</u>
Ingående avskrivningar enligt plan	-4 878 600	-4 878 600
Utgående avskrivningar enligt plan	<u>-4 878 600</u>	<u>-4 878 600</u>
Redovisat värde vid periodens början	-	-
Redovisat värde vid periodens slut	-	-

c) **Goodwill**

	<b>2024-12-31</b>	<b>2023-12-31</b>
<i>Koncernen:</i>		
Ingående anskaffningsvärde	104 507 558	104 571 096
Valutakursdifferens	680 948	-63 538
Utgående anskaffningsvärde	<u>105 188 506</u>	<u>104 507 558</u>
Ingående avskrivningar enligt plan	-98 863 557	-97 750 467
Årets avskrivningar enligt plan	-399 455	-1 197 473
Valutakursdifferens	-675 493	84 383
Utgående avskrivningar enligt plan	<u>-99 938 505</u>	<u>-98 863 557</u>
Redovisat värde vid periodens början	5 644 001	6 820 629
Redovisat värde vid periodens slut	5 250 001	5 644 001

d) **Övervärde i förvärvade kundengagemang**

	<b>2024-12-31</b>	<b>2023-12-31</b>
<i>Koncernen:</i>		
Ingående anskaffningsvärde	45 633 463	45 633 463
Utgående anskaffningsvärde	<u>45 633 463</u>	<u>45 633 463</u>
Ingående avskrivningar enligt plan	-22 638 108	-17 474 760
Årets avskrivningar enligt plan	-5 163 348	-5 163 348
Utgående avskrivningar enligt plan	<u>-27 801 456</u>	<u>-22 638 108</u>
Redovisat värde vid periodens början	22 995 355	28 158 703
Redovisat värde vid periodens slut	17 832 007	22 995 355

ank=20250625:2025062615706

Not 17 Materiella anläggningstillgångar

a) **Byggnader**

Koncernen:

Ingående anskaffningsvärde  
Utgående anskaffningsvärde

**2024-12-31**

**2023-12-31**

23 537 183

23 537 183

23 537 183

23 537 183

Ingående avskrivningar enligt plan  
Årets avskrivningar enligt plan  
Utgående avskrivningar enligt plan

-10 108 522

-9 562 642

-545 882

-545 880

-10 654 404

-10 108 522

Ingående nedskrivningar  
Utgående nedskrivningar

-4 955 183

-4 955 183

-4 955 183

-4 955 183

Redovisat värde vid periodens början  
Redovisat värde vid periodens slut

8 473 478

9 019 358

7 927 596

8 473 478

b) **Mark**

Koncernen:

Ingående anskaffningsvärde  
Årets investeringar  
Valutakursdifferens  
Utgående anskaffningsvärde

**2024-12-31**

**2023-12-31**

100 732 722

73 580 247

4 982 772

28 190 014

3 032 772

-1 037 539

108 748 266

100 732 722

Redovisat värde vid periodens början  
Redovisat värde vid periodens slut

100 732 722

73 580 247

108 748 266

100 732 722

c) **Nedlagda utgifter på annans fastighet**

Koncernen:

Ingående anskaffningsvärde  
Årets investeringar  
Utgående anskaffningsvärde

**2024-12-31**

**2023-12-31**

-

-

6 265 884

-

6 265 884

-

Ingående avskrivningar enligt plan  
Årets avskrivningar enligt plan  
Utgående avskrivningar enligt plan

-

-

-1 077 881

-

-1 077 881

-

Redovisat värde vid periodens början  
Redovisat värde vid periodens slut

-

-

5 188 003

-

ank=20250625:2025062615707

ank=20250625:2025062615708

**d) Inventarier**

	<b>2024-12-31</b>	<b>2023-12-31</b>
<i>Koncernen:</i>		
Ingående anskaffningsvärde	11 826 454	11 768 282
Årets investeringar	117 097	98 794
Valutakursdifferens	123 165	-40 622
Utgående anskaffningsvärde	<u>12 066 716</u>	<u>11 826 454</u>
Ingående avskrivningar enligt plan	-11 598 639	-11 366 742
Årets avskrivningar enligt plan	-180 591	-276 146
Försäljning/Utrangeringar	-	5 556
Valutakursdifferens	-117 278	38 693
Utgående avskrivningar enligt plan	<u>-11 896 508</u>	<u>-11 598 639</u>
Redovisat värde vid periodens början	227 815	401 540
Redovisat värde vid periodens slut	170 208	227 815

**b) Konst**

	<b>2024-12-31</b>	<b>2023-12-31</b>
<i>Koncernen:</i>		
Ingående anskaffningsvärde	160 800	160 800
Årets investeringar	50 000	-
Utgående anskaffningsvärde	<u>210 800</u>	<u>160 800</u>
Redovisat värde vid periodens början	160 800	160 800
Redovisat värde vid periodens slut	210 800	160 800
<i>Moderbolaget:</i>		
Ingående anskaffningsvärde	<u>139 800</u>	<u>139 800</u>
Utgående anskaffningsvärde	139 800	139 800
Redovisat värde vid periodens början	139 800	139 800
Redovisat värde vid periodens slut	139 800	139 800

ank=20250625:2025062615709

**Not 18 Andelar i koncernföretag**

	<b>2024-12-31</b>	<b>2023-12-31</b>
<i>Moderbolaget</i>		
<i>Akkumulerade anskaffningsvärden</i>		
Vid årets början	578 445 534	537 445 635
Lämnade/återbetalda aktieägartillskott	-63 692 695	40 999 899
Fusion	-19 531 261	-
Avyttring	-5 356 630	-
Vid årets slut	489 864 949	578 445 534
 <i>Akkumulerade nedskrivningar</i>		
Vid årets början	-238 852 393	-238 819 567
Årets nedskrivningar/återförda nedskrivningar	-4 593 770	-32 826
Fusion	5 002 739	-
Vid årets slut	-238 443 424	-238 852 393
 Redovisat värde vid periodens början	 339 593 140	 298 626 068
Redovisat värde vid periodens slut	251 421 525	339 593 140

<i>Koncernen:</i>	<b>Org nr</b>	<b>Säte</b>	<b>Kapital</b>
East Capital Asia Ltd	36501721	Hongkong	100%
East Capital Asset Management S.A	B136364	Luxemburg	100%
Monyx Asset Management AB	556643-6209	Stockholm	100%
East Capital Financial Services AB	556988-2086	Stockholm	100%
East Capital International AB	556683-2324	Stockholm	100%
<i>East Capital (Moscow) LLC</i>	<i>1147748157050</i>	<i>Moskva, Ryssland</i>	<i>100%</i>
East Capital Explorer Licensing AB	556678-3006	Stockholm	100%
East Capital EFI AB	556660-9268	Stockholm	100%
<i>FBF Sweden AB</i>	<i>556655-1999</i>	<i>Stockholm</i>	<i>100%</i>
Kingstower AB	556702-3972	Stockholm	100%
East Capital Real Estate AS	11085028	Tallinn, Estland	100%
East Capital Park Rae OÜ	16120965	Tallinn, Estland	100%
East Capital (Lux) General Partner S.à.r.l.	B154914	Luxemburg	100%
MFG Intressenter AB	556693-6331	Stockholm	100%
SN Intressenter AB	556693-6307	Stockholm	100%
East Capital (Dubai) LLC	1880	Dubai, UAE	100%
Nordic Fund Services S.A.	B205882	Luxemburg	100%
EC Financial Investors II AB	556725-7760	Stockholm	100%

<i>Moderbolaget:</i>	<b>Röst-/ kapitalandel</b>	<b>Antal aktier</b>	<b>Bokfört värde 2024-12-31</b>	<b>Bokfört värde 2023-12-31</b>
East Capital International AB	100%	1 000	100 000	100 000
East Capital Asset Management S.A	100%	310	27 088 846	27 088 846
Monyx Asset Management AB	100%	27 784 000	31 396 089	31 396 089
East Capital Financial Services AB	100%	35 000	66 346 215	66 346 215
East Capital Asia Ltd	100%	6 200 000	4 299 452	4 299 452
East Capital Explorer Licensing AB	100%	1 000	100 000	100 000
East Capital EFI AB	100%	1 000	5 891 852	5 891 852
Kingstower AB	100%	34 392	706 280	706 280
East Capital (Lux) General Partner S.à.r.l.	100%	125	986 110	-
East Capital Real Estate AS	100%	440 000	5 103 672	10 683 552
East Capital Park Rae OÜ	100%	1	105 212 017	103 793 733
MFG Intressenter AB	100%	1 000	102 741	70 570 347
SN Intressenter AB	100%	1 000	913 289	913 289
East Capital (Dubai) LLC	100%	350 000	3 068 170	3 068 170
AdRAM AB *	100%	16 523	-	14 528 522
East Capital Financial Investors II AB	100%	1 000	106 793	106 793
<b>Summa</b>			<b>251 421 525</b>	<b>339 593 140</b>

\*Under 2024 har dotterföretaget AdRam AB, org nr 556716-4719, fusionerats med East Capital Holding AB.

ank=20250625:2025062615710

**Not 19 Fordringar hos koncernföretag**

*Moderbolaget:*

Vid årets början	2 241 021	2 190 626
Tillkommande fordringar	58 123	58 230
Valutakursdifferens	67 325	-7 835
<b>Vid årets slut</b>	<b>2 366 469</b>	<b>2 241 021</b>

**Not 20 Andelar i intresseföretag**

*Koncernen:*

Vid årets början	873 835 522	659 413 324
Investeringar	76 505 946	3 787 425
Årets resultatandel	56 621 477	217 460 523
Avyttringar	-	-781 438
Utdelning	-21 931 544	-14 948 775
Omklassificering till/från andra innehav	-	8 904 462
<b>Utgående saldo</b>	<b>985 031 401</b>	<b>873 835 522</b>

Redovisat värde vid periodens början	873 835 522	659 413 324
Redovisat värde vid periodens slut	985 031 401	873 835 522

<i>Koncernen:</i>	<b>Org nr</b>	<b>Säte</b>	<b>Kapitalandel / Röstandel</b>
Eastnine AB	556693-7404	Stockholm	20,0% / 20,1%
Cicero Holding AB	556693-9921	Stockholm	49,0% / 49,0%
Hjerta AB	556714-0610	Stockholm	49,0% / 40,4%

<i>Koncernen:</i>	<b>Kapital-/ röstandel</b>	<b>Antal aktier</b>	<b>Bokfört värde 2024-12-31</b>	<b>Bokfört värde 2023-12-31</b>
Eastnine AB	20,0% / 20,1%	17 996 808	963 046 533	845 838 283
Cicero Holding AB	49,0% / 49,0%	5 929	13 284 732	19 374 283
Hjerta AB	49,0% / 40,4%	95 056	8 700 135	8 622 956
<b>Summa</b>			<b>985 031 401</b>	<b>873 835 522</b>

<i>Moderbolaget:</i>			<b>2024-12-31</b>	<b>2023-12-31</b>
Vid årets början			291 333 852	278 641 964
Årets förvärv			76 505 946	12 691 888
			<b>367 839 798</b>	<b>291 333 852</b>

<i>Moderbolaget:</i>	<b>Org nr</b>	<b>Säte</b>	<b>Kapitalandel / Röstandel</b>
Eastnine AB	556693-7404	Stockholm	20,0% / 20,1%
Cicero Holding AB	556693-9921	Stockholm	49,0% / 49,0%
Hjerta AB	556714-0610	Stockholm	49,0% / 40,4%

<i>Moderbolaget:</i>	<b>Kapital-/ röstandel</b>	<b>Antal aktier</b>	<b>Bokfört värde 2024-12-31</b>	<b>Bokfört värde 2023-12-31</b>
Eastnine AB	20,0% / 20,1%	17 996 808	330 738 048	255 625 578
Cicero Holding AB	49,0% / 49,0%	5 929	26 306 028	26 803 812
Hjerta AB	49,0% / 40,4%	95 056	10 795 722	8 904 462
			<b>367 839 798</b>	<b>291 333 852</b>

**Not 21 Andra långfristiga värdepappersinnehav**

	<b>2024-12-31</b>	<b>2023-12-31</b>
<i>Koncernen:</i>		
<i>Akkumulerade anskaffningsvärden</i>		
Vid årets början	58 707 310	145 193 233
Tillkommande tillgångar	1 381 584	4 526 484
Avgående tillgångar	-	-81 571 777
Omklassificering till intresseföretag	-	-8 904 462
Årets nedskrivning/återföring av nedskrivning	-210 728	-505 552
Valutakursdifferens	47 407	-30 616
Bokfört värde	<u>59 925 573</u>	<u>58 707 310</u>
<i>Moderbolaget:</i>		
<i>Akkumulerade anskaffningsvärden</i>		
Vid årets början	55 377 040	60 258 481
Tillkommande tillgångar	1 381 584	4 526 484
Omklassificering till intresseföretag	-	-8 904 462
Årets nedskrivning/återföring av nedskrivning	-232 953	-503 463
Bokfört värde	<u>56 525 671</u>	<u>55 377 040</u>

**Not 22 Andra långfristiga fordringar**

	<b>2024-12-31</b>	<b>2023-12-31</b>
<i>Koncernen:</i>		
Vid årets början	126 421 530	2 177 370
Tillkommande tillgångar	3 634 170	124 799 335
Avgående tillgångar	-117 584 015	-106
Valutakursdifferens	58 695	-555 069
Bokfört värde	<u>12 530 380</u>	<u>126 421 530</u>
<i>Moderbolaget:</i>		
Vid årets början	13 395 716	-
Tillkommande tillgångar	3 629 157	13 395 716
Avgående tillgångar	-6 196 530	-
Bokfört värde	<u>10 828 343</u>	<u>13 395 716</u>

**Not 23 Förutbetalda kostnader och upplupna intäkter**

	<b>2024-12-31</b>	<b>2023-12-31</b>
<i>Koncernen:</i>		
Upplupna intäkter	36 458 463	32 270 404
Förutbetalda hyror	1 981 579	1 897 986
Förutbetalda försäkringspremier	568 429	520 232
Upplupna ränteintäkter	23 839	975 169
Övriga förutbetalda kostnader	17 685 838	16 123 616
Summa	<u>56 718 148</u>	<u>51 787 407</u>
<i>Moderbolaget:</i>		
Förutbetalda försäkringspremier	568 429	545 423
Övriga förutbetalda kostnader	338 596	329 056
Summa	<u>907 025</u>	<u>874 479</u>

**Not 24 Kortfristiga placeringar**

	<b>2024-12-31</b>	<b>2023-12-31</b>
<i>Koncernen:</i>		
Bokfört värde	52 026 346	727 030
Marknadsvärde	53 604 461	1 807 702
<i>Moderbolaget:</i>		
Bokfört värde	52 026 346	727 031
Marknadsvärde	53 604 461	1 807 702

ank=20250625:2025062615712

<b>Not 25 Aktiekapital</b>	<b>2024-12-31</b>	<b>2023-12-31</b>
<i>Moderbolaget</i>		
Totalt antal aktier	187 090	187 090
Totalt aktiekapital	10 000 000	10 000 000
<b>Not 26 Uppskjuten skatteskuld</b>	<b>2024-12-31</b>	<b>2023-12-31</b>
<i>Koncernen:</i>		
Uppskjuten skatt	450 629	450 629
Summa	<u>450 629</u>	<u>450 629</u>
Uppskjuten skatt utgörs av skattedel, 21,4 % i obeskattade reserver.		
<b>Not 27 Obeskattade reserver</b>	<b>2024-12-31</b>	<b>2023-12-31</b>
<i>Moderbolaget:</i>		
Periodiseringsfond 2019	1 076 840	-
Periodiseringsfond 2020	1 110 678	-
Summa	<u>2 187 518</u>	<u>-</u>
<b>Not 28 Upplupna kostnader och förutbetalda intäkter</b>	<b>2024-12-31</b>	<b>2023-12-31</b>
<i>Koncernen:</i>		
Upplupna löner	2 260 311	4 717 644
Upplupna semesterlöner	4 401 365	3 711 948
Upplupen rörliga ersättningar	34 656 994	52 448 034
Upplupna arvodesdelningar	27 821 614	20 745 152
Upplupna sociala avgifter	5 472 095	6 117 950
Upplupna revisionsarvoden	933 784	933 784
Övriga upplupna kostnader och förutbetalda intäkter	19 866 078	38 492 920
Summa	<u>95 412 241</u>	<u>127 167 432</u>
<i>Moderbolaget:</i>		
Upplupen vinstdelning	18 923 390	19 711 434
Upplupna semesterlöner	172 724	106 128
Upplupna sociala avgifter	587 565	234 983
Upplupna revisionsarvoden	392 100	392 100
Övriga upplupna kostnader	298 914	7 754 807
Summa	<u>20 374 693</u>	<u>28 199 452</u>
<b>Not 29 Ställda säkerheter och eventalförpliktelser</b>	<b>2024-12-31</b>	<b>2023-12-31</b>
<b>Ställda säkerheter</b>		
<i>Koncernen:</i>		
	-	638 412 744
<i>Moderbolaget:</i>		
	-	638 412 744
<b>Eventalförpliktelser</b>		
<i>Koncernen:</i>		
Garantiutfästelser	-	-
Summa	<u>-</u>	<u>-</u>
<i>Moderbolaget:</i>		
Garantiutfästelser för dotterbolag	2 000 000	2 000 000
Summa	<u>2 000 000</u>	<u>2 000 000</u>

### Not 30 Fusion

Under 2024 har dotterföretaget AdRam AB, org nr 556716-4719, fusionerats med East Capital Holding AB. Resultat- och balansräkningarna i bolaget per fusionsdagen den 2024-03-18 framgår nedan:

**2024-03-18**

Rörelseresultat	182 030
Omsättningstillgångar	16 657 211
Obeskattade reserver	2 187 518
Skulder	4 971 984

### Not 31 Nyckeltalsdefinitioner

Balansomslutning	Totala tillgångar
Soliditet	Justerat eget kapital / Totala tillgångar
Avkastning på totalt kapital	Resultat efter finansiella poster + räntekostnader / Balansomslutning
Avkastning på eget kapital	Resultat efter finansiella poster / Totalt eget kapital

### Not 32 Intäkter av engångskaraktär

Bolaget har inte haft några väsentliga intäkter av engångskaraktär under året.

### Not 33 Väsentliga händelser efter räkenskapsårets slut

Inga händelser av väsentlig art finns att rapportera efter räkenskapsårets utgång.

### Not 34 Förslag till vinstdisposition

Till bolagsstämmans förfogande står följande vinstmedel (SEK):

Balanserat resultat	187 855 545
Årets resultat	467 846 636
	<u>655 702 181</u>

Styrelsen föreslår att vinstmedlen disponeras så att i ny räkning balanseras	<u>655 702 181</u>
	655 702 181

Under året har moderbolaget lämnat koncernbidrag om 380 208 SEK och erhållit koncernbidrag om 33 428 705 SEK.

Stockholm, datum enligt digital signering

DocuSigned by:  
Peter Elam Håkansson  
465F764B8A274F4  
Styrelseledamot

DocuSigned by:  
Per Elam  
66607AF31CB244A...  
Verkställande Direktör

Signed by:  
Anna Elam  
C522A8BAA1D3459  
Styrelseledamot

DocuSigned by:  
21788BC0C27B4B4...  
Styrelseledamot

Vår revisionsberättelse har lämnats den dag som framgår av vår elektroniska underskrift  
KPMG AB

Signed by:  
Mårten As  
Auktoriserad  
FB56B28B238B4A3...

ark=20250625-2025062613713



# Revisionsberättelse

Till bolagsstämman i East Capital Holding Aktiebolag, org. nr 556584-9899

## Rapport om årsredovisningen och koncernredovisningen

### Uttalanden

Vi har utfört en revision av årsredovisningen och koncernredovisningen för East Capital Holding Aktiebolag för år 2024.

Enligt vår uppfattning har årsredovisningen och koncernredovisningen upprättats i enlighet med årsredovisningslagen och ger en i alla väsentliga avseenden rättvisande bild av moderbolagets och koncernens finansiella ställning per den 31 december 2024 och av dessas finansiella resultat och kassaflöde för året enligt årsredovisningslagen. Förvaltningsberättelsen är förenlig med årsredovisningens och koncernredovisningens övriga delar.

Vi tillstyrker därför att bolagsstämman fastställer resultaträkningen och balansräkningen för moderbolaget och för koncernen.

### Grund för uttalanden

Vi har utfört revisionen enligt International Standards on Auditing (ISA) och god revisionssed i Sverige. Vårt ansvar enligt dessa standarder beskrivs närmare i avsnittet Revisorns ansvar. Vi är oberoende i förhållande till moderbolaget och koncernen enligt god revisorssed i Sverige och har i övrigt fullgjort vårt yrkesetiska ansvar enligt dessa krav.

Vi anser att de revisionsbevis vi har inhämtat är tillräckliga och ändamålsenliga som grund för våra uttalanden.

### Styrelsens och verkställande direktörens ansvar

Det är styrelsen och verkställande direktören som har ansvaret för att årsredovisningen och koncernredovisningen upprättas och att de ger en rättvisande bild enligt årsredovisningslagen. Styrelsen och verkställande direktören ansvarar även för den interna kontroll som de bedömer är nödvändig för att upprätta en årsredovisning och koncernredovisning som inte innehåller några väsentliga felaktigheter, vare sig dessa beror på oegentligheter eller misstag. Vid upprättandet av årsredovisningen och koncernredovisningen ansvarar styrelsen och verkställande direktören för bedömningen av

bolagets och koncernens förmåga att fortsätta verksamheten. De upplyser, när så är tillämpligt, om förhållanden som kan påverka förmågan att fortsätta verksamheten och att använda antagandet om fortsatt drift. Antagandet om fortsatt drift tillämpas dock inte om styrelsen och verkställande direktören avser att likvidera bolaget, upphöra med verksamheten eller inte har något realistiskt alternativ till att göra något av detta.

### Revisorns ansvar

Våra mål är att uppnå en rimlig grad av säkerhet om huruvida årsredovisningen och koncernredovisningen som helhet inte innehåller några väsentliga felaktigheter, vare sig dessa beror på oegentligheter eller misstag, och att lämna en revisionsberättelse som innehåller våra uttalanden. Rimlig säkerhet är en hög grad av säkerhet, men är ingen garanti för att en revision som utförs enligt ISA och god revisionssed i Sverige alltid kommer att upptäcka en väsentlig felaktighet om en sådan finns. Felaktigheter kan uppstå på grund av oegentligheter eller misstag och anses vara väsentliga om de enskilt eller tillsammans rimligen kan förväntas påverka de ekonomiska beslut som användare fattar med grund i årsredovisningen och koncernredovisningen.

Som del av en revision enligt ISA använder vi professionellt omdöme och har en professionellt skeptisk inställning under hela revisionen. Dessutom:

- identifierar och bedömer vi riskerna för väsentliga felaktigheter i årsredovisningen och koncernredovisningen, vare sig dessa beror på oegentligheter eller misstag, utformar och utför granskningsåtgärder bland annat utifrån dessa risker och inhämtar revisionsbevis som är tillräckliga och ändamålsenliga för att utgöra en grund för våra uttalanden. Risken för att inte upptäcka en väsentlig felaktighet till följd av oegentligheter är högre än för en väsentlig felaktighet som beror på misstag, eftersom oegentligheter kan innefatta agerande i maskopi, förfalskning, avsiktliga utelämnanden, felaktig information eller åsidosättande av intern kontroll.
- skaffar vi oss en förståelse av den del av bolagets interna kontroll som har betydelse för vår revision för att utforma granskningsåtgärder som är lämpliga med hänsyn till omständigheterna, men inte för att uttala oss om effektiviteten i den interna kontrollen.
- utvärderar vi lämpligheten i de redovisningsprinciper som används och rimligheten i styrelsens och verkställande direktörens uppskattningar i redovisningen och tillhörande upplysningar.

- drar vi en slutsats om lämpligheten i att styrelsen och verkställande direktören använder antagandet om fortsatt drift vid upprättandet av årsredovisningen och koncernredovisningen. Vi drar också en slutsats, med grund i de inhämtade revisionsbevisen, om huruvida det finns någon väsentlig osäkerhetsfaktor som avser sådana händelser eller förhållanden som kan leda till betydande tvivel om bolagets och koncernens förmåga att fortsätta verksamheten. Om vi drar slutsatsen att det finns en väsentlig osäkerhetsfaktor, måste vi i revisionsberättelsen fästa uppmärksamheten på upplysningarna i årsredovisningen och koncernredovisningen om den väsentliga osäkerhetsfaktorn eller, om sådana upplysningar är otillräckliga, modifiera uttalandet om årsredovisningen och koncernredovisningen. Våra slutsatser baseras på de revisionsbevis som inhämtas fram till datumet för revisionsberättelsen. Dock kan framtida händelser eller förhållanden göra att ett bolag och en koncern inte längre kan fortsätta verksamheten.
- utvärderar vi den övergripande presentationen, strukturen och innehållet i årsredovisningen och koncernredovisningen, däribland upplysningarna, och om årsredovisningen och koncernredovisningen återger de underliggande transaktionerna och händelserna på ett sätt som ger en rättvisande bild.
- planerar och utför vi koncernrevisionen för att inhämta tillräckliga och ändamålsenliga revisionsbevis avseende den finansiella informationen för företag eller affärsenheter inom koncernen som grund för att göra ett uttalande avseende koncernredovisningen. Vi ansvarar för styrning, övervakning och genomgång av det revisionsarbete som utförts för koncernrevisionens syfte. Vi är ensamt ansvariga för våra uttalanden.

Vi måste informera styrelsen om bland annat revisionens planerade omfattning och inriktning samt tidpunkten för den. Vi måste också informera om betydelsefulla iakttagelser under revisionen, däribland



de eventuella betydande brister i den interna kontrollen som vi identifierat.

## Rapport om andra krav enligt lagar och andra författningar

### Uttalanden

Utöver vår revision av årsredovisningen och koncernredovisningen har vi även utfört en revision av styrelsens och verkställande direktörens förvaltning för East Capital Holding Aktiebolag för år 2024 samt av förslaget till dispositioner beträffande bolagets vinst eller förlust.

Vi tillstyrker att bolagsstämman disponerar vinsten enligt förslaget i förvaltningsberättelsen och beviljar styrelsens ledamöter och verkställande direktören ansvarsfrihet för räkenskapsåret.

### Grund för uttalanden

Vi har utfört revisionen enligt god revisionsred i Sverige. Vårt ansvar enligt denna beskrivs närmare i avsnittet Revisorns ansvar. Vi är oberoende i förhållande till moderbolaget och koncernen enligt god revisorsred i Sverige och har i övrigt fullgjort vårt yrkesetiska ansvar enligt dessa krav.

Vi anser att de revisionsbevis vi har inhämtat är tillräckliga och ändamålsenliga som grund för våra uttalanden.

### Styrelsens och verkställande direktörens ansvar

Det är styrelsen som har ansvaret för förslaget till dispositioner beträffande bolagets vinst eller förlust. Vid förslag till utdelning innefattar detta bland annat en bedömning av om utdelningen är försvarlig med hänsyn till de krav som bolagets och koncernens verksamhetsart, omfattning och risker ställer på storleken av moderbolagets och koncernens egna kapital, konsolideringsbehov, likviditet och ställning i övrigt.

Styrelsen ansvarar för bolagets organisation och förvaltningen av bolagets angelägenheter. Detta innefattar bland annat att fortlöpande bedöma bolagets och koncernens ekonomiska situation och att tillse

att bolagets organisation är utformad så att bokföringen, medelsförvaltningen och bolagets ekonomiska angelägenheter i övrigt kontrolleras på ett betryggande sätt.

Verkställande direktören ska sköta den löpande förvaltningen enligt styrelsens riktlinjer och anvisningar och bland annat vidta de åtgärder som är nödvändiga för att bolagets bokföring ska fullgöras i överensstämmelse med lag och för att medelsförvaltningen ska skötas på ett betryggande sätt.

### Revisorns ansvar

Vårt mål beträffande revisionen av förvaltningen, och därmed vårt uttalande om ansvarsfrihet, är att inhämta revisionsbevis för att med en rimlig grad av säkerhet kunna bedöma om någon styrelseledamot eller verkställande direktören i något väsentligt avseende:

- företagit någon åtgärd eller gjort sig skyldig till någon försummelse som kan föranleda ersättningsskyldighet mot bolaget, eller
- på något annat sätt handlat i strid med aktiebolagslagen, årsredovisningslagen eller bolagsordningen.

Vårt mål beträffande revisionen av förslaget till dispositioner av bolagets vinst eller förlust, och därmed vårt uttalande om detta, är att med rimlig grad av säkerhet bedöma om förslaget är förenligt med aktiebolagslagen.

Rimlig säkerhet är en hög grad av säkerhet, men ingen garanti för att en revision som utförs enligt god revisionsred i Sverige alltid kommer att upptäcka åtgärder eller försummelser som kan föranleda

ersättningsskyldighet mot bolaget, eller att ett förslag till dispositioner av bolagets vinst eller förlust inte är förenligt med aktiebolagslagen.

Som en del av en revision enligt god revisionsred i Sverige använder vi professionellt omdöme och har en professionellt skeptisk inställning under hela revisionen. Granskningen av förvaltningen och förslaget till dispositioner av bolagets vinst eller förlust grundar sig främst på revisionen av räkenskaperna. Vilka tillkommande granskningsåtgärder som utförs baseras på vår professionella bedömning med utgångspunkt i risk och väsentlighet. Det innebär att vi fokuserar granskningen på sådana åtgärder, områden och förhållanden som är väsentliga för verksamheten och där avsteg och överträdelser skulle ha särskild betydelse för bolagets situation. Vi går igenom och prövar fattade beslut, beslutsunderlag, vidtagna åtgärder och andra förhållanden som är relevanta för vårt uttalande om ansvarsfrihet. Som underlag för vårt uttalande om styrelsens förslag till dispositioner beträffande bolagets vinst eller förlust har vi granskat om förslaget är förenligt med aktiebolagslagen.

Stockholm det datum som framgår av vår elektroniska signatur

KPMG AB

Signed by:  
  
 FB56B28B238B4A3...

Märten Asplund

Auktoriserad revisor

## Certificate Of Completion

Envelope Id: DA9F60A9-D0C6-4141-996C-F932EDAC68CF  
Subject: ECH ÅR v2  
Source Envelope:  
Document Pages: 34  
Certificate Pages: 4  
AutoNav: Enabled  
Envelopeld Stamping: Enabled  
Time Zone: (UTC+01:00) Amsterdam, Berlin, Bern, Rome, Stockholm, Vienna

Status: Completed  
Envelope Originator:  
Ana Correia  
Box 1364  
Stockholm, Stockholm 11193  
ana.correia@eastcapital.com  
IP Address: 83.182.33.90

## Record Tracking


Status: Original  
18-Jun-25 | 20:36  
Holder: Ana Correia  
ana.correia@eastcapital.com

Location: DocuSign

## Signer Events

Anna Elam  
anna.elam@eastcapital.com  
Security Level: Email, Account Authentication  
(None), Digital Certificate

## Signature

Signed by:  
  
C522A8BAA1D3459

## Timestamp

Sent: 18-Jun-25 | 20:40  
Viewed: 18-Jun-25 | 22:45  
Signed: 18-Jun-25 | 22:48

## Signature Provider Details:

Signature Type: DocuSign Protect & Sign (Client  
ID: dde5e85d-4085-40b6-8785-da3ccd16d81e)  
Signature Issuer: DocuSign Cloud Signing CA - SI1  
Signature Adoption: Pre-selected Style  
Using IP Address: 94.234.83.85  
Signature Provider Location: <https://ps-ws.dsf.docusign.net/ds-server/s/noauth/psm/tsp/sign/psm-docusign/2PSIGAES/SERVID02>

## Authentication Details

### Identity Verification Details:

Workflow ID: 94ea461a-fef5-44a1-b7c6-9df25bdda47c  
Workflow Name: DocuSign ID Verification with EU Advanced  
Workflow Description: This recipient will need to verify with a government approved ID and sign with EU Advanced signature. Make sure the name entered matches their ID.  
Identification Method: Electronic ID  
Type of Electronic ID: BankID Sweden  
Transaction Unique ID: b41e4690-7ad6-5cbd-8388-b6d7824a32b7  
Country or Region of ID: SE  
Result: Passed  
Performed: 18-Jun-25 | 22:44

### Identity Verification Details:

Workflow ID: 94ea461a-fef5-44a1-b7c6-9df25bdda47c  
Workflow Name: DocuSign ID Verification with EU Advanced  
Workflow Description: This recipient will need to verify with a government approved ID and sign with EU Advanced signature. Make sure the name entered matches their ID.  
Identification Method: Electronic ID  
Type of Electronic ID: BankID Sweden  
Transaction Unique ID: b41e4690-7ad6-5cbd-8388-b6d7824a32b7  
Country or Region of ID: SE  
Result: Passed  
Performed: 18-Jun-25 | 22:51


## Electronic Record and Signature Disclosure:

Not Offered via Docusign

## Signer Events

Jacob Grapengiesser  
jacob.grapengiesser@eastcapital.com  
Security Level: Email, Account Authentication  
(None), Digital Certificate

## Signature



Signature Adoption: Drawn on Device  
Using IP Address: 195.81.147.145

## Timestamp

Sent: 18-Jun-25 | 20:40  
Viewed: 19-Jun-25 | 09:37  
Signed: 19-Jun-25 | 14:13

### Signature Provider Details:

Signature Type: DocuSign Protect & Sign (Client ID: dde5e85d-4085-40b6-8785-da3ccd16d81e)  
Signature Issuer: DocuSign Cloud Signing CA - Signature Provider Location: <https://ps-ws.dsf.docuign.net/ds-server/s/noauth/psm/tsp/sign/psm-docusign/2PSIGAES/SERVID02>

### Authentication Details

#### Identity Verification Details:

Workflow ID: 94ea461a-fef5-44a1-b7c6-9df25bdda47c  
Workflow Name: DocuSign ID Verification with EU Advanced  
Workflow Description: This recipient will need to verify with a government approved ID and sign with EU Advanced signature. Make sure the name entered matches their ID.  
Identification Method: Electronic ID  
Type of Electronic ID: BankID Sweden  
Transaction Unique ID: 4764cfe4-fb30-5881-a41d-8ac1be0886e6  
Country or Region of ID: SE  
Result: Passed  
Performed: 19-Jun-25 | 09:35

#### Identity Verification Details:

Workflow ID: 94ea461a-fef5-44a1-b7c6-9df25bdda47c  
Workflow Name: DocuSign ID Verification with EU Advanced  
Workflow Description: This recipient will need to verify with a government approved ID and sign with EU Advanced signature. Make sure the name entered matches their ID.  
Identification Method: Electronic ID  
Type of Electronic ID: BankID Sweden  
Transaction Unique ID: 4764cfe4-fb30-5881-a41d-8ac1be0886e6  
Country or Region of ID: SE  
Result: Passed  
Performed: 19-Jun-25 | 09:36

#### Identity Verification Details:

Workflow ID: 94ea461a-fef5-44a1-b7c6-9df25bdda47c  
Workflow Name: DocuSign ID Verification with EU Advanced  
Workflow Description: This recipient will need to verify with a government approved ID and sign with EU Advanced signature. Make sure the name entered matches their ID.  
Identification Method: Electronic ID  
Type of Electronic ID: BankID Sweden  
Transaction Unique ID: 4764cfe4-fb30-5881-a41d-8ac1be0886e6  
Country or Region of ID: SE  
Result: Passed  
Performed: 19-Jun-25 | 14:12

#### Identity Verification Details:

Workflow ID: 94ea461a-fef5-44a1-b7c6-9df25bdda47c  
Workflow Name: DocuSign ID Verification with EU Advanced  
Workflow Description: This recipient will need to verify with a government approved ID and sign with EU Advanced signature. Make sure the name entered matches their ID.  
Identification Method: Electronic ID  
Type of Electronic ID: BankID Sweden  
Transaction Unique ID: 4764cfe4-fb30-5881-a41d-8ac1be0886e6  
Country or Region of ID: SE  
Result: Passed  
Performed: 19-Jun-25 | 14:15

### Electronic Record and Signature Disclosure:

Not Offered via DocuSign

## Signer Events

Per Elcar  
per.elcar@eastcapital.com  
ceo EAST CAPITAL GROUP

Security Level: Email, Account Authentication (None), Digital Certificate

### Signature Provider Details:

Signature Type: DocuSign Protect & Sign (Client ID: dde5e85d-4085-40b6-8785-da3ccd16d81e)

Signature Issuer: DocuSign Cloud Signing CA - SI1

### Authentication Details

#### Identity Verification Details:

Workflow ID: 94ea461a-fef5-44a1-b7c6-9df25bdda47c  
Workflow Name: DocuSign ID Verification with EU Advanced  
Workflow Description: This recipient will need to verify with a government approved ID and sign with EU Advanced signature. Make sure the name entered matches their ID.

Identification Method: Electronic ID  
Type of Electronic ID: BankID Sweden  
Transaction Unique ID: fde572dc-82bd-5990-b4c0-2421e5bcec9e  
Country or Region of ID: SE  
Result: Failed  
Performed: 18-Jun-25 | 20:56

#### Identity Verification Details:

Workflow ID: 94ea461a-fef5-44a1-b7c6-9df25bdda47c  
Workflow Name: DocuSign ID Verification with EU Advanced  
Workflow Description: This recipient will need to verify with a government approved ID and sign with EU Advanced signature. Make sure the name entered matches their ID.

Identification Method: Electronic ID  
Type of Electronic ID: BankID Sweden  
Transaction Unique ID: fde572dc-82bd-5990-b4c0-2421e5bcec9e  
Country or Region of ID: SE  
Result: Passed  
Performed: 19-Jun-25 | 07:32

### Electronic Record and Signature Disclosure:

Not Offered via DocuSign

Peter Elam Håkansson  
peter.elam-hakansson@eastcapital.com  
Director

East Capital  
Security Level: Email, Account Authentication (None), Digital Certificate

### Signature Provider Details:

Signature Type: DocuSign Protect & Sign (Client ID: dde5e85d-4085-40b6-8785-da3ccd16d81e)

Signature Issuer: DocuSign Cloud Signing CA - SI1

### Authentication Details

#### Identity Verification Details:

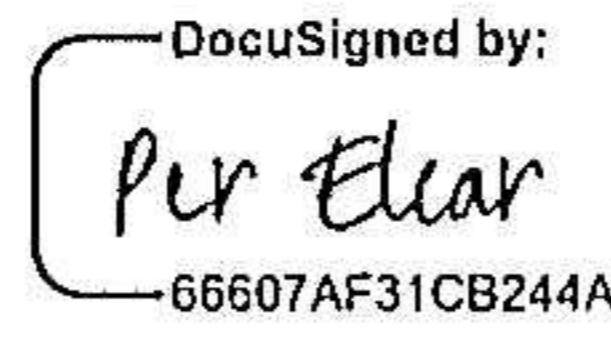
Workflow ID: 94ea461a-fef5-44a1-b7c6-9df25bdda47c  
Workflow Name: DocuSign ID Verification with EU Advanced  
Workflow Description: This recipient will need to verify with a government approved ID and sign with EU Advanced signature. Make sure the name entered matches their ID.

Identification Method: Electronic ID  
Type of Electronic ID: BankID Sweden  
Transaction Unique ID: 6a0755da-3908-552b-90ed-b9b8165c9c17  
Country or Region of ID: SE  
Result: Passed  
Performed: 18-Jun-25 | 22:46

### Electronic Record and Signature Disclosure:

Not Offered via DocuSign

## Signature

DocuSigned by:  
  
66607AF31CB244A

Signature Adoption: Pre-selected Style  
Using IP Address: 94.255.224.234

Signature Provider Location: <https://ps-ws.dsf.docusign.net/ds-server/s/noauth/psm/tsp/sign/psm-docusign/2PSIGAES/SERVID02>

## Timestamp

Sent: 18-Jun-25 | 20:40  
Viewed: 19-Jun-25 | 07:32  
Signed: 19-Jun-25 | 07:33

Peter Elam Håkansson  
peter.elam-hakansson@eastcapital.com  
Director

East Capital  
Security Level: Email, Account Authentication (None), Digital Certificate

### Signature Provider Details:

Signature Type: DocuSign Protect & Sign (Client ID: dde5e85d-4085-40b6-8785-da3ccd16d81e)

Signature Issuer: DocuSign Cloud Signing CA - SI1

### Authentication Details

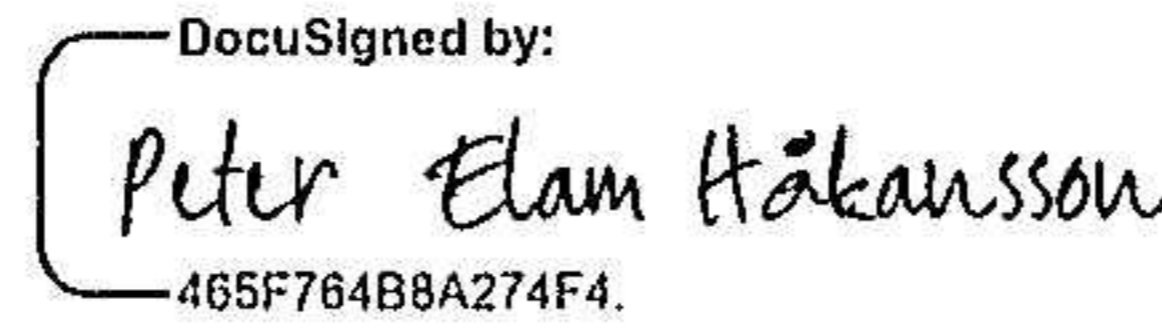
#### Identity Verification Details:

Workflow ID: 94ea461a-fef5-44a1-b7c6-9df25bdda47c  
Workflow Name: DocuSign ID Verification with EU Advanced  
Workflow Description: This recipient will need to verify with a government approved ID and sign with EU Advanced signature. Make sure the name entered matches their ID.

Identification Method: Electronic ID  
Type of Electronic ID: BankID Sweden  
Transaction Unique ID: 6a0755da-3908-552b-90ed-b9b8165c9c17  
Country or Region of ID: SE  
Result: Passed  
Performed: 18-Jun-25 | 22:46

### Electronic Record and Signature Disclosure:

Not Offered via DocuSign

DocuSigned by:  
  
465F764B8A274F4

Signature Adoption: Pre-selected Style  
Using IP Address: 195.29.90.158

Signature Provider Location: <https://ps-ws.dsf.docusign.net/ds-server/s/noauth/psm/tsp/sign/psm-docusign/2PSIGAES/SERVID02>

Sent: 18-Jun-25 | 20:40  
Viewed: 18-Jun-25 | 22:46  
Signed: 18-Jun-25 | 22:50

**Signer Events**

Mårten Asplund  
Marten.Asplund@kpmg.se  
Engagemnet Partner  
Security Level: Email, Account Authentication (None), Digital Certificate

**Signature**



Signature Adoption: Drawn on Device  
Using IP Address: 83.185.33.202

**Timestamp**

Sent: 19-Jun-25 | 14:13  
Viewed: 19-Jun-25 | 15:11  
Signed: 19-Jun-25 | 15:12

**Signature Provider Details:**

Signature Type: DocuSign Protect & Sign (Client ID: dde5e85d-4085-40b6-8785-da3ccd16d81e)  
Signature Provider Location: https://ps-ws.dsf.docu  
Signature Issuer: DocuSign Cloud Signing CA - gn.net/ds-server/s/noauth/psm/  
tsp/sign/psm-docusign/2PSIGAES/SERVID02

**Authentication Details**

Identity Verification Details:  
Workflow ID: 94ea461a-fef5-44a1-b7c6-9df25bdda47c  
Workflow Name: DocuSign ID Verification with EU Advanced  
Workflow Description: This recipient will need to verify with a government approved ID and sign with EU Advanced signature. Make sure the name entered matches their ID.  
Identification Method: Electronic ID  
Type of Electronic ID: BankID Sweden  
Transaction Unique ID: 2b311524-a740-539a-97f3-1af8e6c1aa15  
Country or Region of ID: SE  
Result: Passed  
Performed: 19-Jun-25 | 15:11

**Electronic Record and Signature Disclosure:**  
Not Offered via Docusign

**In Person Signer Events**

**Signature**

**Timestamp**

**Editor Delivery Events**

**Status**

**Timestamp**

**Agent Delivery Events**

**Status**

**Timestamp**

**Intermediary Delivery Events**

**Status**

**Timestamp**

**Certified Delivery Events**

**Status**

**Timestamp**

**Carbon Copy Events**

Adrian Kulchitskiy  
adrian.kulchitskiy@kpmg.se  
Security Level: Email, Account Authentication (None)

**Status**

**COPIED**

**Timestamp**

Sent: 19-Jun-25 | 14:13

**Electronic Record and Signature Disclosure:**  
Not Offered via Docusign

**Witness Events**

**Signature**

**Timestamp**

**Notary Events**

**Signature**

**Timestamp**

**Envelope Summary Events**

Envelope Sent Hashed/Encrypted  
Certified Delivered Security Checked  
Signing Complete Security Checked  
Completed Security Checked

**Timestamps**

18-Jun-25 | 20:40  
19-Jun-25 | 15:11  
19-Jun-25 | 15:12  
19-Jun-25 | 15:12

**Payment Events**

**Status**

**Timestamps**

and=20250625-2025062615719