

Årsredovisning

för

By Berndt AB

556924-2505

Räkenskapsåret

2022-09-01 – 2023-08-31

Fastställelseintyg

Undertecknad styrelseledamot i By Berndt AB intygar, dels att denna kopia av årsredovisningen stämmer överens med originalet, dels att resultaträkningen och balansräkningen i årsredovisningen har fastställts på årsstämman den 17 oktober 2023. Årsstämman beslutade att godkänna styrelsens förslag till resultatdisposition.

Hjo den 17 oktober 2023


Reiner Berndt

Styrelsen för By Berndt AB avger följande årsredovisning för räkenskapsåret 2022-09-01 – 2023-08-31.

Årsredovisningen är upprättad i svenska kronor, SEK. Om inte annat särskilt anges, redovisas alla belopp i hela kronor (kr). Uppgifter inom parentes avser föregående år.

Förvaltningsberättelse

Verksamheten

Allmänt om verksamheten

Bolaget bedriver handel med heminredning och fastighetsskötsel. Företaget har sitt säte i Hjo.

Flerårsöversikt (Tkr)	2022/23	2021/22	2020/21	2019/20
Nettoomsättning	681	3 387	340	102
Resultat efter finansiella poster	-454	1 260	111	67
Soliditet (%)	72,7	52,9	31,5	82,5

Förändringar i eget kapital

	Aktie- kapital	Balanserat resultat	Årets resultat	Totalt
Belopp vid årets ingång	50 000	65 891	750 385	866 276
Disposition enligt beslut av årsstämman:				
Balanseras i ny räkning		750 385	-750 385	0
Årets resultat			-82 387	-82 387
Belopp vid årets utgång	50 000	816 276	-82 387	783 889

Resultatdisposition

Styrelsen föreslår att till förfogande stående vinstmedel (kronor):

balanserad vinst	816 276
årets förlust	-82 387
	733 889
disponeras så att	
till aktieägare utdelas	180 000
i ny räkning överföres	553 889
	733 889

Styrelsen föreslås bemyndigas att besluta om tidpunkt då utdelningen skall betalas.

Resultaträkning

	Not	2022-09-01 -2023-08-31	2021-09-01 -2022-08-31
Rörelseintäkter, lagerförändringar m. m.			
Nettoomsättning		681 087	3 386 621
Summa rörelseintäkter, lagerförändringar m.m.		681 087	3 386 621
Rörelsekostnader			
Handelsvaror		-667 953	-1 768 901
Övriga externa kostnader		-417 272	-328 723
Personalkostnader	2	0	-6 814
Av- och nedskrivningar av materiella och immateriella anläggningstillgångar		-50 377	-20 646
Summa rörelsekostnader		-1 135 602	-2 125 084
Rörelseresultat		-454 515	1 261 537
Finansiella poster			
Övriga ränteintäkter och liknande resultatposter		1 280	0
Räntekostnader och liknande resultatposter		-1 207	-1 233
Summa finansiella poster		73	-1 233
Resultat efter finansiella poster		-454 442	1 260 304
Bokslutsdispositioner			
Förändring av periodiseringsfonder		372 055	-315 155
Summa bokslutsdispositioner		372 055	-315 155
Resultat före skatt		-82 387	945 149
Skatter			
Skatt på årets resultat		0	-194 764
Årets resultat		-82 387	750 385

Balansräkning	Not	2023-08-31	2022-08-31
TILLGÅNGAR			
Anläggningstillgångar			
<i>Materiella anläggningstillgångar</i>			
Inventarier, verktyg och installationer	3	180 863	231 240
Summa materiella anläggningstillgångar		180 863	231 240
Summa anläggningstillgångar		180 863	231 240
Omsättningstillgångar			
<i>Kortfristiga fordringar</i>			
Kundfordringar		487 341	1 497 475
Övriga fordringar		109 843	108 745
Summa kortfristiga fordringar		597 184	1 606 220
<i>Kassa och bank</i>			
Kassa och bank		300 900	359 717
Summa kassa och bank		300 900	359 717
Summa omsättningstillgångar		898 084	1 965 937
SUMMA TILLGÅNGAR		1 078 947	2 197 177

Balansräkning	Not	2023-08-31	2022-08-31
EGET KAPITAL OCH SKULDER			
Eget kapital			
<i>Bundet eget kapital</i>			
Aktiekapital		50 000	50 000
Summa bundet eget kapital		50 000	50 000
<i>Fritt eget kapital</i>			
Balanserat resultat		816 276	65 891
Årets resultat		-82 387	750 385
Summa fritt eget kapital		733 889	816 276
Summa eget kapital		783 889	866 276
Obeskattade reserver			
Periodiseringsfonder		0	372 055
Summa obeskattade reserver		0	372 055
Kortfristiga skulder			
Leverantörsskulder		53 198	460 125
Skatteskulder		164 861	192 604
Övriga skulder		72 500	302 118
Upplupna kostnader och förutbetalda intäkter		4 499	3 999
Summa kortfristiga skulder		295 058	958 846
SUMMA EGET KAPITAL OCH SKULDER		1 078 947	2 197 177

Noter

Not 1 Redovisningsprinciper

Allmänna upplysningar

Årsredovisningen är upprättad i enlighet med årsredovisningslagen och Bokföringsnämndens allmänna råd (BFNAR 2016:10) om årsredovisning i mindre företag.

Avskrivning

Tillämpade avskrivningstider:

Inventarier, verktyg och installationer 5 år

Nyckeltalsdefinitioner

Nettoomsättning

Rörelsens huvudintäkter, fakturerade kostnader, sidointäkter samt intäktskorrigeringar.

Resultat efter finansiella poster

Resultat efter finansiella intäkter och kostnader men före bokslutsdispositioner och skatter.

Soliditet (%)

Justerat eget kapital (eget kapital och obeskattade reserver med avdrag för uppskjuten skatt) i procent av balansomslutning.

Not 2 Medelantalet anställda

	2022-09-01 -2023-08-31	2021-09-01 -2022-08-31
Medelantalet anställda	0	0

Not 3 Inventarier, verktyg och installationer

	2023-08-31	2022-08-31
Ingående anskaffningsvärden	310 485	58 600
Inköp		251 885
Utgående ackumulerade anskaffningsvärden	310 485	310 485
Ingående avskrivningar	-79 243	-58 600
Årets avskrivningar	-50 377	-20 643
Utgående ackumulerade avskrivningar	-129 620	-79 243
Utgående redovisat värde	180 865	231 242

Styrelsen anser att förslaget är förenligt med försiktighetsregeln i 17 kap. 3 § aktieföretagslagen enligt följande redogörelse: Styrelsens uppfattning är att vinstutdelningen är försvarlig med hänsyn till de krav verksamhetens art, omfattning och risk ställer på storleken på det egna kapitalet, bolagets konsolideringsbehov, likviditet och ställning i övrigt.


Företagets resultat och ställning i övrigt framgår av efterföljande resultat- och balansräkning med noter.

2024011901110


Not 4 Ställda säkerheter

	2023-08-31	2022-08-31
Företagsinteckning	0	0
	0	0

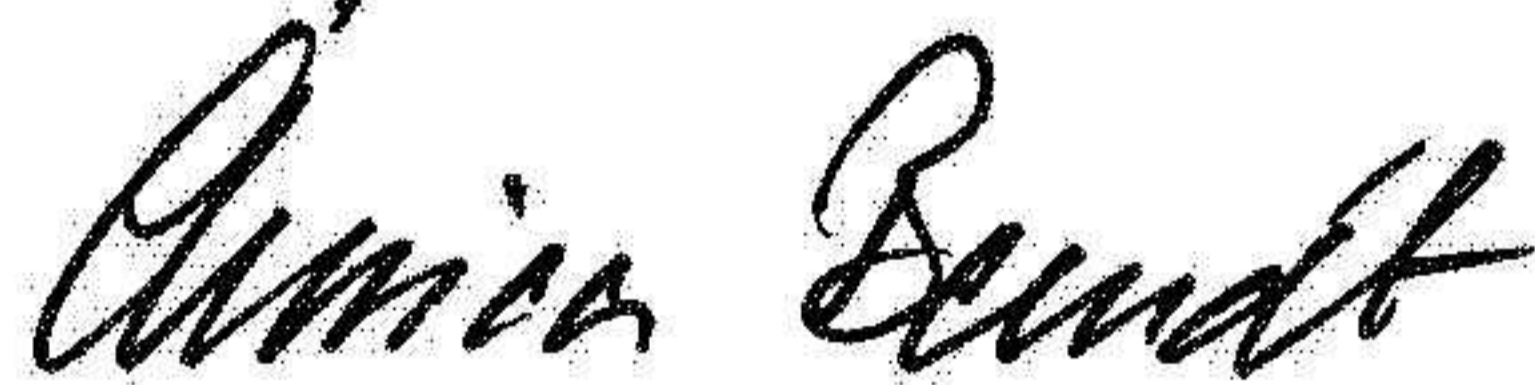
Hjo den 17 oktober 2023



Kermer Berndt



Fredrik Berndt



Annica Berndt



Jeanette Berndt