

Årsredovisning

för

Fisher & Paykel Healthcare AB

556729-8822

Räkenskapsåret

2024-04-01 - 2025-03-31

Fastställelseintyg

Undertecknad styrelseledamot i Fisher & Paykel Healthcare AB intygar att resultaträkningen och balansräkningen i årsredovisningen har fastställts på årsstämma 2025-10-28. Årsstämman beslutade att godkänna styrelsens förslag till resultatdisposition.

Jag intygar också att innehållet i årsredovisningen och revisionsberättelsen stämmer överens med originalen.

Solna 2025-10-28



Patrick Mcsweeny

Årsredovisning

för

Fisher & Paykel Healthcare AB

556729-8822

Räkenskapsåret
2024-04-01 - 2025-03-31

Styrelsen för Fisher & Paykel Healthcare AB avger följande årsredovisning för räkenskapsåret 2024-04-01 - 2025-03-31.

Innehållsförteckning

Förvaltningsberättelse	1
Resultaträkning	3
Balansräkning	4
Kassaflödesanalys	6
Noter	7

Styrelsens säte: Solna

Årsredovisningen är upprättad i svenska kronor, SEK. Om inte annat särskilt anges, redovisas alla belopp i tusentals kronor (Tkr). Till följd av detta kan avrundningsdifferenser förekomma.

Förvaltningsberättelse

Information om verksamheten

Företagets verksamhet som startade den 1 juli 2007 omfattar försäljning av sjukvårdsprodukter i Sverige, Danmark, Finland och Norge. Bolagets säte är i Solna utanför Stockholm, där även huvudkontoret ligger. Marknaden för företagets produkter är mycket god och företaget är i en expansiv fas.

Moderbolaget till Fisher & Paykel Healthcare AB är beläget i Nya Zeeland där tillverkningen av företagets produkter också sker. Moderbolaget är noterat på börsen i Nya Zeeland och Australien.

Bolaget ägs till 100 % av Fisher & Paykel Healthcare Ltd, UK, (6038994824). Koncernredovisning upprättas av moderbolaget, Fisher & Paykel Healthcare Corporation Ltd, NZ, (11-154-298).

Väsentliga händelser under räkenskapsåret

Inga väsentliga händelser har inträffat under räkenskapsåret.

Verksamheten under räkenskapsåret

Försäljningen under räkenskapsåret uppgått till 246 930 tkr (225 750), vilket är en ökning av intäkterna med +9,38 % (-0,60) jämfört med föregående år. Företaget har under perioden investerat med totalt 137 tkr (117), huvudsakligen i IT-utrustning. Företagets resultat uppgår till 8 718 tkr (11 334), vilket är en minskning med -23% (+36%) av resultat jämfört med föregående år.

Flerårsöversikt (Tkr)	2024/25	2023/24	2022/23	2021/22	2020/21
Nettoomsättning	246 930	225 750	227 123	197 939	266 653
Resultat efter finansiella poster	11 262	14 333	10 425	7 392	12 724
Balansomslutning	146 600	116 481	135 122	132 320	129 516
Soliditet (%)	39	41	27	21	17
Antal anställda	19	20	19	18	16

För definitioner av nyckeltal, se Redovisnings- och värderingsprinciper.

Förändringar i eget kapital (Tkr)

	Aktiekapital	Balanserat resultat	Årets resultat	Totalt
Belopp vid årets ingång	100	36 329	11 334	47 763
Disposition enligt beslut av årsstämman:		11 334	-11 334	0
Årets resultat			8 718	8 718
Belopp vid årets utgång	100	47 663	8 718	56 481

Förslag till vinstdisposition

Styrelsen föreslår att till förfogande stående vinstmedel (kronor):

balanserad vinst	47 663 379
årets vinst	8 718 237
	56 381 616
disponeras så att	
i ny räkning överföres	56 381 616
	56 381 616

Resultatet av företagets verksamhet samt den ekonomiska ställningen vid räkenskapsårets utgång framgår i övrigt av efterföljande resultaträkning och balansräkning med noter.

Resultaträkning

Tkr

Not
1

2024-04-01
-2025-03-31

2023-04-01
-2024-03-31

Rörelsens intäkter

Nettoomsättning

2

246 930

225 750

246 930

225 750

Rörelsens kostnader

Råvaror och förnödenheter

-183 694

-166 123

Övriga externa kostnader

3, 4

-25 748

-22 616

Personalkostnader

5

-25 018

-20 897

Avskrivningar och nedskrivningar av materiella och immateriella anläggningstillgångar

6

-68

-54

-234 528

-209 690

Rörelseresultat

7

12 402

16 060

Resultat från finansiella poster

Räntekostnader och liknande resultatposter

8

-1 140

-1 727

-1 140

-1 727

Resultat efter finansiella poster

11 262

14 333

Resultat före skatt

11 262

14 333

Skatt på årets resultat

9

-2 544

-2 999

Årets resultat

8 718

11 334

Balansräkning

Tkr

Not
1

2025-03-31

2024-03-31

TILLGÅNGAR

Anläggningstillgångar

Materiella anläggningstillgångar

Inventarier, verktyg och installationer

10

254

186

254

186

Summa anläggningstillgångar

254

186

Omsättningstillgångar

Varulager m m

Råvaror och förnödenheter

11

79 376

69 150

79 376

69 150

Kortfristiga fordringar

Kundfordringar

28 679

24 309

Aktuella skattefordringar

1 364

3 948

Övriga fordringar

3 721

345

Förutbetalda kostnader och upplupna intäkter

12

2 890

509

36 654

29 111

Kassa och bank

13

30 316

18 034

Summa omsättningstillgångar

146 346

116 295

SUMMA TILLGÅNGAR

146 600

116 481

Balansräkning

Tkr

Not
1

2025-03-31

2024-03-31

EGET KAPITAL OCH SKULDER

Eget kapital

14, 15

Bundet eget kapital

Aktiekapital

100

100

100

100

Fritt eget kapital

Balanserad vinst eller förlust

47 663

36 329

Årets resultat

8 718

11 334

56 381

47 663

Summa eget kapital

56 481

47 763

Långfristiga skulder

Skulder till koncernföretag

20 000

20 000

Summa långfristiga skulder

20 000

20 000

Kortfristiga skulder

Checkräkningskredit

16

0

7 302

Leverantörsskulder

810

956

Skulder till koncernföretag

53 409

29 498

Övriga skulder

11 722

8 108

Upplupna kostnader och förutbetalda intäkter

17

4 178

2 854

Summa kortfristiga skulder

70 119

48 718

SUMMA EGET KAPITAL OCH SKULDER

146 600

116 481

Kassaflödesanalys

Tkr

Not
1

2024-04-01
-2025-03-31

2023-04-01
-2024-03-31

Den löpande verksamheten			
Resultat efter finansiella poster		11 262	14 333
Justeringar för poster som inte ingår i kassaflödet	18	68	54
Betald inkomstskatt		41	-3 484
Kassaflöde från den löpande verksamheten före förändring av rörelsekapital		11 371	10 903
Kassaflöde från förändring av rörelsekapitalet			
Förändring av varulager och pågående arbete		-10 226	22 764
Förändring av kundfordringar		-4 370	2 778
Förändring av kortfristiga fordringar		-5 757	-496
Förändring av leverantörsskulder		-146	-742
Förändring av kortfristiga skulder		21 547	-29 233
Kassaflöde från den löpande verksamheten		12 419	5 974
Investeringsverksamheten			
Investeringar i materiella anläggningstillgångar		-137	-117
Kassaflöde från investeringsverksamheten		-137	-117
Årets kassaflöde		12 282	5 857
Likvida medel vid årets början	13		
Likvida medel vid årets början		18 034	12 177
Likvida medel vid årets slut		30 316	18 034

Noter

Tkr

Not 1 Redovisnings- och värderingsprinciper

Allmänna upplysningar

Årsredovisningen är upprättad i enlighet med årsredovisningslagen och BFNAR 2012:1 Årsredovisning och koncernredovisning (K3). Redovisningsprinciperna är oförändrade jämfört med föregående år.

Utländska valutor

Fordringar och skulder i utländsk valuta värderas till balansdagens kurs.

Transaktioner i utländsk valuta omräknas enligt transaktionsdagens avistakurs.

Intäktsredovisning

Intäkter redovisas vid den tidpunkt då prestationsförpliktelse är uppfyllda genom att överföra kontrollen av varor till kunden enligt transaktionspris som anges i avtal. Kontrollen överförs till kunden samtidigt som det juridiska ägandet övergår till kunden vid leverans. Transaktionspriset inkluderar alla delar som företaget äger rätt att fakturera utan skatter och rabatter. I de fall förväntade rabatter redovisas är det enligt ett uppskattat värde med en sannolikhet att inga väsentliga belopp kommer att revideras. Det finns inga betydande finansieringskomponenter i företagets intäkter.

Anläggningstillgångar

Materiella anläggningstillgångar redovisas till anskaffningsvärde minskat med ackumulerade avskrivningar enligt plan och eventuella nedskrivningar.

Avskrivning sker linjärt över den förväntade nyttjandeperioden med hänsyn till väsentligt restvärde.

Följande avskrivningstider tillämpas:

Materiella anläggningstillgångar

Inventarier, verktyg och installationer

5-10 år

Datorer

5 år

Finansiella instrument

Finansiella instrument värderas utifrån anskaffningsvärdet. Instrumentet redovisas i balansräkningen när bolaget blir part i instrumentets avtalsmässiga villkor. Finansiella tillgångar tas bort från balansräkningen när rätten att erhålla kassaflöden från instrumentet har löpt ut eller överförts och bolaget har överfört i stort sett alla risker och förmåner som är förknippade med äganderätten. Finansiella skulder tas bort från balansräkningen när förpliktelse har reglerats eller på annat sätt upphört.

Kundfordringar/kortfristiga fordringar

Kundfordringar och kortfristiga fordringar redovisas som omsättningstillgångar till det belopp som förväntas bli inbetalt efter avdrag för individuellt bedömda osäkra fordringar.

Leverantörsskulder

Leverantörsskulder redovisas initialt till anskaffningsvärde efter avdrag för transaktionskostnader.

Nedskrivningsprövning av finansiella anläggningstillgångar

Vid varje balansdag görs en bedömning för att se om det finns indikationer på nedskrivningsbehov av någon av de finansiella anläggningstillgångarna. Nedskrivning sker om värdenedgången bedöms vara bestående och prövas individuellt.

Leasingavtal

Samtliga leasingavtal där företaget är leasingtagare redovisas som hyresavtal (operationell leasing).

Varulager

Varulagret värderas, med tillämpning av först-in-först-ut-principen, till det lägsta av anskaffningsvärdet och nettoförsäljningsvärdet på balansdagen.

Inkomstskatter

Total skatt utgörs av aktuell skatt och uppskjuten skatt. Skatter redovisas i resultaträkningen, utom då underliggande transaktion redovisas direkt mot eget kapital varvid tillhörande skatteeffekter redovisas i eget kapital.

Aktuell skatt

Aktuell skatt avser inkomstskatt för innevarande räkenskapsår samt den del av tidigare räkenskapsårs inkomstskatt som ännu inte redovisats. Aktuell skatt beräknas utifrån den skattesats som gäller per balansdagen.

Uppskjuten skatt

Uppskjuten skatt är inkomstskatt som avser framtida räkenskapsår till följd av tidigare händelser. Redovisning sker enligt balansräkningsmetoden. Enligt denna metod redovisas uppskjutna skatteskulder och uppskjutna skattefordringar på temporära skillnader som uppstår mellan bokförda respektive skattemässiga värden för tillgångar och skulder samt för övriga skattemässiga avdrag eller underskott.

Uppskjutna skattefordringar netto redovisas mot uppskjutna skatteskulder endast om de kan betalas med ett nettobelopp. Uppskjuten skatt beräknas utifrån gällande skattesats på balansdagen. Effekter av förändringar i gällande skattesatser resultatförs i den period förändringen lagstads. Uppskjuten skattefordran redovisas som finansiell anläggningstillgång och uppskjuten skatteskuld som avsättning.

Ersättningar till anställda

Ersättningar till anställda avser alla former av ersättningar som företaget lämnar till de anställda. Kortfristiga ersättningar utgörs av bland annat löner, betald semester, betald frånvaro, bonus och ersättning efter avslutad anställning (pension). Kortfristiga ersättningar redovisas som kostnad och en skuld då det finns en legal eller informell förpliktelse att betala ut en ersättning till följd av en tidigare händelse och en tillförlitlig uppskattning av beloppet kan göras.

Kassaflödesanalys

Kassaflödesanalysen upprättas enligt indirekt metod. Det redovisade kassaflödet omfattar endast transaktioner som medfört in- eller utbetalningar.

Som likvida medel klassificerar företaget, förutom kassamedel, disponibla tillgodohavanden hos banker och andra kreditinstitut samt kortfristiga likvida placeringar som är noterade på en marknadsplats och har en kortare löptid än tre månader från anskaffningstidpunkten. Förändringar i spärrade medel redovisas i investeringsverksamheten.

Nyckeltalsdefinitioner

Nettoomsättning

Rörelsens huvudintäkter, fakturerade kostnader, sidointäkter samt intäktskorrigeringar.

Resultat efter finansiella poster

Resultat efter finansiella intäkter och kostnader men före bokslutsdispositioner och skatter.

Balansomslutning

Företagets samlade tillgångar.

Soliditet (%)

Justerat eget kapital (eget kapital och obeskattade reserver med avdrag för uppskjuten skatt) i procent av balansomslutning.

Antal anställda

Medelantal anställda under räkenskapsåret.

Uppskattningar och bedömningar

Vid upprättandet av årsredovisningen har företagsledningen gjort bedömningar, uppskattningar och antaganden som påverkar tillämpningen av redovisningsprinciperna samt redovisade belopp av tillgångar, skulder, intäkter och kostnader.

De områden där uppskattningar och bedömningar har haft störst betydelse för redovisningen är materiella anläggningstillgångar, avsättningar för garantier och rättsliga tvister, värdering av varulager, och avsättning för personalbonus.

Not 2 Nettoomsättningens fördelning

	2024-04-01 -2025-03-31	2023-04-01 -2024-03-31
Nettoomsättningen per geografisk marknad		
Sverige	78 871	73 510
Norge	34 767	33 409
Danmark	54 696	38 635
Finland	78 597	80 196
	246 930	225 750

Not 3 Leasingavtal

Årets leasingkostnader avseende leasingavtal, uppgår till 1 377 (977) tkr.

Framtida leasingavgifter, för icke uppsägningsbara leasingavtal, förfaller till betalning enligt följande:

	2024-04-01 -2025-03-31	2023-04-01 -2024-03-31
Inom ett år	1 051	658
Senare än ett år men inom fem år	275	319
	1 326	977

Not 4 Arvode till revisorer

Med revisionsuppdrag avses granskning av årsredovisningen och bokföringen samt styrelsens förvaltning, övriga arbetsuppgifter som det ankommer på bolagets revisor att utföra samt rådgivning eller annat biträde som föranleds av iakttagelser vid sådan granskning eller genomförandet av sådana övriga arbetsuppgifter.

	2024-04-01 -2025-03-31	2023-04-01 -2024-03-31
PwC		
Revisionsuppdrag	335	108
	335	108
Alpha		
Revisionsuppdrag	80	0
	80	0

Not 5 Anställda och personalkostnader

	2024-04-01 -2025-03-31	2023-04-01 -2024-03-31
Medelantalet anställda		
Kvinnor	10	12
Män	9	8
	19	20
Löner och andra ersättningar		
Övriga anställda	20 168	16 743
	20 168	16 743
Sociala kostnader		
Pensionskostnader för övriga anställda	2 606	2 174
Övriga sociala avgifter enligt lag och avtal	2 244	1 980
	4 850	4 154
Totala löner, ersättningar, sociala kostnader och pensionskostnader	25 018	20 897
Könsfördelning bland ledande befattningshavare		
Andel kvinnor i styrelsen	0 %	0 %
Andel män i styrelsen	100 %	100 %

Not 6 Avskrivningar, nedskrivningar och återföreningar

	2024-04-01 -2025-03-31	2023-04-01 -2024-03-31
Materiella anläggningstillgångar	68	54
	68	54

Not 7 Inköp och försäljning mellan koncernföretag

	2024-04-01 -2025-03-31	2023-04-01 -2024-03-31
Andel av årets totala inköp som skett från andra företag i koncernen	86 %	84 %
Andel av årets totala försäljningar som skett till andra företag i koncernen	0,31 %	1 %

Not 8 Räntekostnader och liknande resultatposter

	2024-04-01 -2025-03-31	2023-04-01 -2024-03-31
Övriga räntekostnader	-1 140	-1 727
	-1 140	-1 727

Not 9 Aktuell och uppskjuten skatt

	2024-04-01 -2025-03-31	2023-04-01 -2024-03-31
Skatt på årets resultat		
Aktuell skatt	-2 544	-2 999
Totalt redovisad skatt	-2 544	-2 999

Avstämning av effektiv skatt

	2024-04-01 -2025-03-31		2023-04-01 -2024-03-31	
	Procent	Belopp	Procent	Belopp
Redovisat resultat före skatt		11 627		14 333
Skatt enligt gällande skattesats	20,60	-2 320	20,60	-2 953
Ej avdragsgilla kostnader	0,44	-49	0,89	-125
Ej avdragsgilla temporära skillnader för vilka ingen uppskjuten skatt redovisas	1,55	-175	0,00	0
Skatt hänförlig till tidigare års redovisade resultat	0,00	0	-0,56	79
Redovisad effektiv skatt	22,59	-2 544	20,92	-2 999

Not 10 Inventarier, verktyg och installationer

	2025-03-31	2024-03-31
Ingående anskaffningsvärden	307	268
Inköp	137	117
Försäljningar/utrangeringar	0	-78
Utgående ackumulerade anskaffningsvärden	444	307
Ingående avskrivningar	-121	-145
Nedskrivning och utrangeringar	0	78
Årets avskrivningar	-68	-54
Utgående ackumulerade avskrivningar	-190	-121
Utgående redovisat värde	254	186

Not 11 Varulager

	2025-03-31	2024-03-31
Färdiga varor och handelsvaror	79 376	69 150
	79 376	69 150

Not 12 Förutbetalda kostnader och upplupna intäkter

	2025-03-31	2024-03-31
Förutbetalda hyror	52	64
Förutbetalda leasingavgifter	105	94
Övriga poster	2 732	351
	2 890	509

Not 13 Likvida medel

	2025-03-31	2024-03-31
Likvida medel		
Kassamedel	30 316	18 034
	30 316	18 034

Not 14 Antal aktier och kvotvärde

Namn	Antal aktier	Kvotvärde
Antal A-Aktier	1 000	10
	1 000	

Not 15 Disposition av vinst eller förlust

2025-03-31

Förslag till vinstdisposition

Styrelsen föreslår att till förfogande stående vinstmedel:

balanserad vinst	47 663
årets vinst	8 718
	56 382
disponeras så att i ny räkning överföres	56 382
	56 382

Not 16 Checkräkningskredit

	2025-03-31	2024-03-31
Beviljat belopp på checkräkningskredit uppgår till	10 000	10 000

2025110604102

Not 17 Upplupna kostnader och förutbetalda intäkter

	2025-03-31	2024-03-31
Semesterlöner	1 443	1 093
Upplupna sociala avgifter	264	1 147
Upplupna bonusar	240	0
Övriga poster	2 229	614
	4 176	2 854

Not 18 Justering för poster som inte ingår i kassaflödet

	2025-03-31	2024-03-31
Avskrivningar	68	54
	68	54

Not 19 Ställda säkerheter och eventualförpliktelser

Bolaget har inga ställda säkerheter och eventualförpliktelser.

Not 20 Väsentliga händelser efter räkenskapsårets slut
Inga väsentliga händelser har inträffat efter räkenskapsårets slut.

Solna 2025- -




Electronically signed by: Patrick
McSweeny
Reason: Approver
Date: Oct 22, 2025 17:42:27 GMT+1

Patrick Mcsweeny
Ordförande




Electronically signed by: James Tuck
Reason: Approver
Date: Oct 23, 2025 05:33:02 GMT+13

James Tuck



Electronically signed by: Justin
Callahan
Reason: Approver
Date: Oct 22, 2025 17:37:39 GMT+1

Justin Callahan

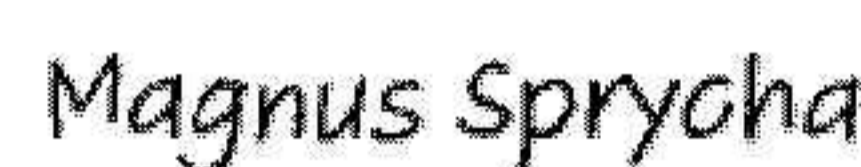


Electronically signed by: Rene
Murk
Reason: Approver
Date: Oct 22, 2025 15:22:39 GMT+2

René Murk

Vår revisionsberättelse har lämnats 2025- -

PricewaterhouseCoopers AB



Electronically signed by: Magnus
Sprycha
Reason: Reviewer
Date: Oct 28, 2025 18:30:46 GMT+1

Magnus Sprycha
Auktoriserad revisor

2025110604104




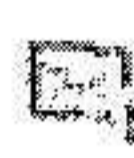



AB Financial statements 2025 Swedish final

Final Audit Report

2025-10-28

Created:	2025-10-22
By:	Douglas Nielsen (Douglas.Nielsen@fphcare.se)
Status:	Signed
Transaction ID:	CBJCHBCAABAQphHnTZG1za1j13wYIm1FGutnyAXosFt


"AB Financial statements 2025 Swedish final" History

-  Document created by Douglas Nielsen (Douglas.Nielsen@fphcare.se)
2025-10-22 - 13:14:30 GMT- IP address: 147.161.167.86
-  Document emailed to Patrick McSweeney (patrick.mcsweeney@fphcare.fr) for signature
2025-10-22 - 13:19:25 GMT
-  Document emailed to James Tuck (james.tuck@fphcare.co.nz) for signature
2025-10-22 - 13:19:25 GMT
-  Document emailed to Justin Callahan (justin.callahan@fphcare.com) for signature
2025-10-22 - 13:19:25 GMT
-  Document emailed to Rene Murk (rene.murk@fphcare.nl) for signature
2025-10-22 - 13:19:25 GMT
-  Document emailed to magnus.sprycha@pwc.com for signature
2025-10-22 - 13:19:26 GMT
-  Email viewed by Rene Murk (rene.murk@fphcare.nl)
2025-10-22 - 13:20:03 GMT- IP address: 104.47.110.62
-  Rene Murk (rene.murk@fphcare.nl) authenticated with Adobe Acrobat Sign.
Challenge: The user completed the signing ceremony.
2025-10-22 - 13:22:36 GMT
-  Document e-signed by Rene Murk (rene.murk@fphcare.nl)
Signing reason: Approver
Signature Date: 2025-10-22 - 13:22:39 GMT - Time Source: server- IP address: 165.225.199.75
-  Email viewed by Justin Callahan (justin.callahan@fphcare.com)
2025-10-22 - 16:29:11 GMT- IP address: 174.208.229.69

2025110604105

 Email viewed by James Tuck (james.tuck@fphcare.co.nz)

2025-10-22 - 16:29:13 GMT- IP address: 104.47.26.126

 James Tuck (james.tuck@fphcare.co.nz) authenticated with Adobe Acrobat Sign.


Challenge: The user completed the signing ceremony.

2025-10-22 - 16:32:59 GMT

 Document e-signed by James Tuck (james.tuck@fphcare.co.nz)

Signing reason: Approver

Signature Date: 2025-10-22 - 16:33:02 GMT - Time Source: server- IP address: 147.161.224.190

 Justin Callahan (justin.callahan@fphcare.com) authenticated with Adobe Acrobat Sign.

Challenge: The user completed the signing ceremony.

2025-10-22 - 16:37:37 GMT

 Document e-signed by Justin Callahan (justin.callahan@fphcare.com)

Signing reason: Approver

Signature Date: 2025-10-22 - 16:37:39 GMT - Time Source: server- IP address: 147.161.143.83

 Email viewed by Patrick McSweeney (patrick.mcsweeney@fphcare.fr)

2025-10-22 - 16:39:56 GMT- IP address: 140.248.41.25

 Patrick McSweeney (patrick.mcsweeney@fphcare.fr) authenticated with Adobe Acrobat Sign.

Challenge: The user completed the signing ceremony.

2025-10-22 - 16:42:25 GMT

 Document e-signed by Patrick McSweeney (patrick.mcsweeney@fphcare.fr)

Signing reason: Approver

Signature Date: 2025-10-22 - 16:42:27 GMT - Time Source: server- IP address: 92.184.97.156

 Email viewed by magnus.sprycha@pwc.com

2025-10-28 - 13:05:05 GMT- IP address: 104.47.66.126

 magnus.sprycha@pwc.com authenticated with Adobe Acrobat Sign.

Challenge: The user opened the agreement.

2025-10-28 - 13:05:58 GMT

 magnus.sprycha@pwc.com authenticated with Adobe Acrobat Sign.

Challenge: The user opened the agreement.

2025-10-28 - 14:03:49 GMT

 magnus.sprycha@pwc.com authenticated with Adobe Acrobat Sign.

Challenge: The user opened the agreement.

2025-10-28 - 17:29:49 GMT

 Signer magnus.sprycha@pwc.com entered name at signing as Magnus Sprycha

2025-10-28 - 17:30:44 GMT- IP address: 134.238.52.140

2025110604106

🕒 magnus.sprycha@pwc.com authenticated with Adobe Acrobat Sign.

Challenge: The user completed the signing ceremony.

2025-10-28 - 17:30:45 GMT

🕒 Document e-signed by Magnus Sprycha (magnus.sprycha@pwc.com)

Signing reason: Reviewer

Signature Date: 2025-10-28 - 17:30:46 GMT - Time Source: server- IP address: 134.238.52.140

🕒 Agreement completed.

2025-10-28 - 17:30:46 GMT

Revisionsberättelse

Till bolagsstämman i Fisher & Paykel Healthcare AB, org.nr 556729-8822

Rapport om årsredovisningen

Uttalanden

Vi har utfört en revision av årsredovisningen för Fisher & Paykel Healthcare AB för räkenskapsåret 1 april 2024 till 31 mars 2025.

Enligt vår uppfattning har årsredovisningen upprättats i enlighet med årsredovisningslagen och ger en i alla väsentliga avseenden rättvisande bild av Fisher & Paykel Healthcare ABs finansiella ställning per den 31 mars 2025 och av dess finansiella resultat och kassaflöde för året enligt årsredovisningslagen. Förvaltningsberättelsen är förenlig med årsredovisningens övriga delar.

Vi tillstyrker därför att bolagsstämman fastställer resultaträkningen och balansräkningen för Fisher & Paykel Healthcare AB.

Grund för uttalanden

Vi har utfört revisionen enligt International Standards on Auditing (ISA) och god revisionssed i Sverige. Vårt ansvar enligt dessa standarder beskrivs närmare i avsnittet Revisorns ansvar. Vi är oberoende i förhållande till Fisher & Paykel Healthcare AB enligt god revisorssed i Sverige och har i övrigt fullgjort vårt yrkesetiska ansvar enligt dessa krav.

Vi anser att de revisionsbevis vi har inhämtat är tillräckliga och ändamålsenliga som grund för våra uttalanden.

Styrelsens ansvar

Det är styrelsen som har ansvaret för att årsredovisningen upprättas och att den ger en rättvisande bild enligt årsredovisningslagen. Styrelsen ansvarar även för den interna kontroll som de bedömer är nödvändig för att upprätta en årsredovisning som inte innehåller några väsentliga felaktigheter, vare sig dessa beror på oegentligheter eller misstag.

Vid upprättandet av årsredovisningen ansvarar styrelsen för bedömningen av bolagets förmåga att fortsätta verksamheten. De upplyser, när så är tillämpligt, om förhållanden som kan påverka förmågan att fortsätta verksamheten och att använda antagandet om fortsatt drift. Antagandet om fortsatt drift tillämpas dock inte om styrelsen avser att likvidera bolaget, upphöra med verksamheten eller inte har något realistiskt alternativ till att göra något av detta.

Revisorns ansvar

Våra mål är att uppnå en rimlig grad av säkerhet om huruvida årsredovisningen som helhet inte innehåller några väsentliga felaktigheter, vare sig dessa beror på oegentligheter eller misstag, och att lämna en revisionsberättelse som innehåller våra uttalanden. Rimlig säkerhet är en hög grad av säkerhet, men är ingen garanti för att en revision som utförs enligt ISA och god revisionssed i Sverige alltid kommer att upptäcka en väsentlig felaktighet om en sådan finns. Felaktigheter kan uppstå på grund av oegentligheter eller misstag och anses vara väsentliga om de enskilt eller tillsammans rimligen kan förväntas påverka de ekonomiska beslut som användare fattar med grund i årsredovisningen.

En ytterligare beskrivning av vårt ansvar för revisionen av årsredovisningen finns på Revisorsinspektionens webbplats: www.revisorsinspektionen.se/revisornsansvar. Denna beskrivning är en del av revisionsberättelsen.

Rapport om andra krav enligt lagar och andra författningar

Uttalanden

Utöver vår revision av årsredovisningen har vi även utfört en revision av styrelsens förvaltning för Fisher & Paykel Healthcare AB för räkenskapsåret 1 april 2024 till 31 mars 2025 samt av förslaget till dispositioner beträffande bolagets vinst eller förlust.

Vi tillstyrker att bolagsstämman disponerar vinsten enligt förslaget i förvaltningsberättelsen och beviljar styrelsens ledamöter ansvarsfrihet för räkenskapsåret.

Grund för uttalanden

Vi har utfört revisionen enligt god revisionssed i Sverige. Vårt ansvar enligt denna beskrivs närmare i avsnittet Revisorns ansvar. Vi är oberoende i förhållande till Fisher & Paykel Healthcare AB enligt god revisorssed i Sverige och har i övrigt fullgjort vårt yrkesetiska ansvar enligt dessa krav.

Vi anser att de revisionsbevis vi har inhämtat är tillräckliga och ändamålsenliga som grund för våra uttalanden.

Styrelsens ansvar

Det är styrelsen som har ansvaret för förslaget till dispositioner beträffande bolagets vinst eller förlust. Vid förslag till utdelning innefattar detta bland annat en bedömning av om utdelningen är försvarlig med hänsyn till de krav som bolagets verksamhetsart, omfattning och risker ställer på storleken av bolagets egna kapital, konsolideringsbehov, likviditet och ställning i övrigt.

Styrelsen ansvarar för bolagets organisation och förvaltningen av bolagets angelägenheter. Detta innefattar bland annat att fortlöpande bedöma bolagets ekonomiska situation, och att tillse att bolagets organisation är utformad så att bokföringen, medelsförvaltningen och bolagets ekonomiska angelägenheter i övrigt kontrolleras på ett betryggande sätt.

Revisorns ansvar

Vårt mål beträffande revisionen av förvaltningen, och därmed vårt uttalande om ansvarsfrihet, är att inhämta revisionsbevis för att med en rimlig grad av säkerhet kunna bedöma om någon styrelseledamot i något väsentligt avseende:

- företagit någon åtgärd eller gjort sig skyldig till någon försummelse som kan föranleda ersättningsskyldighet mot bolaget, eller
- på något annat sätt handlat i strid med aktiebolagslagen, årsredovisningslagen eller bolagsordningen.

Vårt mål beträffande revisionen av förslaget till dispositioner av bolagets vinst eller förlust, och därmed vårt uttalande om detta, är att med rimlig grad av säkerhet bedöma om förslaget är förenligt med aktiebolagslagen.

Rimlig säkerhet är en hög grad av säkerhet, men ingen garanti för att en revision som utförs enligt god revisionssed i Sverige alltid kommer att upptäcka åtgärder eller försummelser som kan föranleda ersättningsskyldighet mot bolaget, eller att ett förslag till dispositioner av bolagets vinst eller förlust inte är förenligt med aktiebolagslagen.

En ytterligare beskrivning av vårt ansvar för revisionen av förvaltningen finns på Revisorsinspektionens webbplats: www.revisorsinspektionen.se/revisornsansvar. Denna beskrivning är en del av revisionsberättelsen.

Anmärkning

Årsredovisningen har inte upprättats i sådan tid att det varit möjligt att, enligt 7 kap. 10 § aktiebolagslagen, hålla årsstämma inom sex månader efter räkenskapsårets utgång.

Stockholm den dag som framgår av vår elektroniska signatur

PricewaterhouseCoopers AB

Magnus Sprycha
Auktoriserad revisor

Deltagare

ÖHRLINGS PRICEWATERHOUSECOOPERS AB 556029-6740 Sverige

PRICEWATERHOUSECOOPERS AB 556067-4276 Sverige

Signerat med Svenskt BankID

2025-10-28 17:33:19 UTC

Undertecknare

Datum

Namn returnerat från Svenskt BankID: MAGNUS SPRYCHA

Magnus Sprycha

Authorized accountant

Leveranskanal: E-post

2025110604109