

Årsredovisning

för

AnVa Industries Holding AB

559150-0052

Räkenskapsåret

2023

Fastställelseintyg

Undertecknad styrelseledamot i AnVa Industries Holding AB intygar att resultaträkningen och balansräkningen i årsredovisningen har fastställts på årsstämma 2024-04-26. Årsstämman beslutade att godkänna styrelsens förslag till resultatdisposition.

Jag intygar också att innehållet i årsredovisningen och revisionsberättelsen stämmer överens med originalen.

Västerås 2024-04-26


Binella Vannesjö

Årsredovisning

för

AnVa Industries Holding AB

559150-0052

Räkenskapsåret

2023

Innehållsförteckning

Förvaltningsberättelse	1-2
Resultaträkning	3
Balansräkning	4-5
Noter	6-10

2

Styrelsen för AnVa Industries Holding AB avger följande årsredovisning för räkenskapsåret 2023.

Årsredovisningen är upprättad i svenska kronor, SEK. Om inte annat särskilt anges, redovisas alla belopp i tusentals kronor (Tkr). Uppgifter inom parentes avser föregående år.

Förvaltningsberättelse

Information om verksamheten

AnVa Industries Holding AB är moderbolag till AnVa Industries AB, org nr 556947-9578. AnVa Industries strävar efter att hålla världsklass inom sina verksamhetsområden och är nationella och globala leverantörer till krävande kunder inom fordons-, gruv-, skogs-, trädgårds- och verkstadsindustrin. Bolagets målsättning är att bidra till Svensk Industris konkurrenskraft i världen genom pålitliga leveranser av komponenter i hög kvalitet.

AnVa Industries Holding AB har inte haft verksamhet under året och har inga anställda.

Företaget har sitt säte i Västerås.

Förväntad framtida utveckling samt väsentliga risker och osäkerhetsfaktorer

Det generella marknadsläget under 2024 bedöms oförändrat.

Den verksamhet som bedrivs i bolaget medför inte risker utöver vad som förekommer eller kan antas förekomma i branschen.

Ägarförhållanden

Företaget utgör moderföretag för en koncern med dotterföretag. Bolagets ägs till 80% av AnVa Invest AB, org nr 559147-2831 som i sin tur ägs av AnVa Invest Holding AB, 559223-5997. Koncernredovisning för högsta koncernen upprättas i AnVa Invest Holding AB.

Flerårsöversikt (Tkr)	2023	2022	2021	2020	2019
Nettoomsättning	0	0	0	0	0
Resultat efter finansiella poster	-192	34 242	-981	-1 216	3 339
Balansomslutning	144 084	144 073	149 195	137 744	141 606
Soliditet (%)	90,8	90,9	64,1	68,0	64,6

För definitioner av nyckeltal, se Redovisnings- och värderingsprinciper.

Förändringar i eget kapital (Tkr)

	Aktie- kapital	Överkurs- fond	Balanserat resultat	Årets resultat	Totalt
Belopp vid årets ingång	625	74 425	18 723	35 216	128 989
Disposition enligt beslut av årsstämman:					
Balanseras i ny räkning			35 216	-35 216	0
Årets resultat				-165	-165
Belopp vid årets utgång	625	74 425	53 939	-165	128 825

Förslag till vinstdisposition

Styrelsen föreslår att till förfogande stående vinstmedel (kronor):

balanserad vinst	128 364 293
årets förlust	-164 648
	128 199 645
disponeras så att	
i ny räkning överföres	128 199 645
	128 199 645

Företagets resultat och ställning i övrigt framgår av efterföljande resultat- och balansräkning med noter.

Resultaträkning

Tkr

	Not	2023-01-01 -2023-12-31	2022-01-01 -2022-12-31
Rörelsens kostnader			
Övriga externa kostnader	2	-14	-14
		-14	-14
Rörelseresultat		-14	-14
Resultat från finansiella poster			
Resultat från andelar i koncernföretag	3	0	34 781
Räntekostnader och liknande resultatposter	4	-178	-526
		-178	34 255
Resultat efter finansiella poster		-192	34 241
Bokslutsdispositioner	5	0	1 140
Resultat före skatt		-192	35 381
Skatt på årets resultat	6	27	-165
Årets resultat		-165	35 216

2024050609027

R

Balansräkning

Not

2023-12-31

2022-12-31

Tkr

TILLGÅNGAR

Anläggningstillgångar

Finansiella anläggningstillgångar

Andelar i koncernföretag

7, 8, 9

143 965

143 965

Uppskjuten skattefordran

33

0

143 998

143 965

Summa anläggningstillgångar

143 998

143 965

Omsättningstillgångar

Kortfristiga fordringar

Övriga fordringar

1

0

1

0

Kassa och bank

85

108

Summa omsättningstillgångar

86

108

SUMMA TILLGÅNGAR

144 084

144 073

Balansräkning

Tkr

Not

2023-12-31

2022-12-31

EGET KAPITAL OCH SKULDER

Eget kapital

Bundet eget kapital

Aktiekapital

625

625

625

625

Fritt eget kapital

10

Fri överkursfond

74 425

74 425

Balanserad vinst eller förlust

53 939

18 723

Årets resultat

-165

35 216

128 199

128 364

Summa eget kapital

128 824

128 989

Obeskattade reserver

2 510

2 510

Kortfristiga skulder

Skulder till kreditinstitut

0

4 500

Skulder till koncernföretag

10 531

3 251

Aktuella skatteskulder

170

526

Övriga skulder

2 041

4 291

Upplupna kostnader och förutbetalda intäkter

11

8

6

Summa kortfristiga skulder

12 750

12 574

SUMMA EGET KAPITAL OCH SKULDER

144 084

144 073

Noter

Tkr

Not 1 Redovisnings- och värderingsprinciper

Allmänna upplysningar

Årsredovisningen är upprättad i enlighet med årsredovisningslagen och BFNAR 2012:1 Årsredovisning och koncernredovisning (K3).

Redovisningsprinciperna är oförändrade jämfört med föregående år.

Intäktsredovisning

Intäkter har tagits upp till verkligt värde av vad som erhållits eller kommer att erhållas och redovisas i den omfattning det är sannolikt att de ekonomiska fördelarna kommer att tillgodogöras bolaget och intäkterna kan beräknas på ett tillförlitligt sätt.

Finansiella instrument

Finansiella instrument värderas utifrån anskaffningsvärdet. Instrumentet redovisas i balansräkningen när bolaget blir part i instrumentets avtalsmässiga villkor. Finansiella tillgångar tas bort från balansräkningen när rätten att erhålla kassaflöden från instrumentet har löpt ut eller överförts och bolaget har överfört i stort sett alla risker och förmåner som är förknippade med äganderätten. Finansiella skulder tas bort från balansräkningen när förpliktelserna har reglerats eller på annat sätt upphört.

Kvittning av finansiell fordran och finansiell skuld

En finansiell tillgång och en finansiell skuld kvittas och redovisas med ett nettobelopp i balansräkningen endast då legal kvittningsrätt föreligger samt då en reglering med ett nettobelopp avses ske eller då en samtida avyttring av tillgången och reglering av skulden avses ske.

Nedskrivningsprövning av finansiella anläggningstillgångar

Vid varje balansdag bedöms om det finns indikationer på nedskrivningsbehov av någon av de finansiella anläggningstillgångarna. Nedskrivning sker om värdenedgången bedöms vara bestående och prövas individuellt.

Inkomstskatter

Total skatt utgörs av aktuell skatt och uppskjuten skatt. Skatter redovisas i resultaträkningen, utom då underliggande transaktion redovisas direkt mot eget kapital varvid tillhörande skatteeffekter redovisas i eget kapital.

Aktuell skatt

Aktuell skatt avser inkomstskatt för innevarande räkenskapsår samt den del av tidigare räkenskapsårs inkomstskatt som ännu inte redovisats. Aktuell skatt beräknas utifrån den skattesats som gäller per balansdagen.

Avsättningar

Som avsättning har redovisats förpliktelse gentemot tredje man som är hänförliga till räkenskapsåret eller tidigare räkenskapsår och som på balansdagen antingen är säkra eller sannolika till sin förekomst men oviss till belopp eller till den tidpunkt då de ska infrias.

Koncernbidrag och aktieägartillskott

Erhållna och lämnade koncernbidrag redovisas som bokslutsdispositioner.

Aktieägartillskott som erhållits utan att emitterade aktier eller andra egetkapitalinstrument lämnats i utbyte redovisas direkt i eget kapital. Återbetalda aktieägartillskott redovisas som en minskning av eget kapital när beslut om återbetalning fattats.

Koncernförhållanden

Företaget är moderföretag men med hänvisning till undantagsreglerna i årsredovisningslagen 7 kap 2§ upprättas ingen egen koncernredovisning. Det överordnade moderföretaget AnVa Invest Holding AB, organisationsnummer 559223-5997 med säte i Västerås upprättar koncernredovisning.

Nyckeltalsdefinitioner

Nettoomsättning

Rörelsens huvudintäkter, fakturerade kostnader, sidointäkter samt intäktskorrigeringar.

Resultat efter finansiella poster

Resultat efter finansiella intäkter och kostnader men före bokslutsdispositioner och skatter.

Balansomslutning

Företagets samlade tillgångar.

Soliditet (%)

Justerat eget kapital (eget kapital och obeskattade reserver med avdrag för uppskjuten skatt) i procent av balansomslutning.

Uppskattningar och bedömningar

Bolaget gör uppskattningar och bedömningar om framtiden. De uppskattningar för redovisnings- ändamål som blir följden av dessa kommer, definitionsmässigt, sällan att motsvara det verkliga resultatet. De uppskattningar och antaganden som innebär en betydande risk för väsentliga justeringar i redovisade värden för tillgångar och skulder under nästkommande år avser osäkra kundfordringar samt avsättningar i bolagets dotterbolag.

Not 2 Arvode till revisorer

Med revisionsuppdrag avses granskning av årsredovisningen och bokföringen samt styrelsens förvaltning, övriga arbetsuppgifter som det ankommer på bolagets revisor att utföra samt rådgivning eller annat biträde som föranleds av iakttagelser vid sådan granskning eller genomförandet av sådana övriga arbetsuppgifter.

	2023	2022
Öhrlings PricewaterhouseCoopers		
Revisionsuppdrag	-13	-13
	-13	-13

Not 3 Resultat från andelar i koncernföretag

	2023	2022
Erhållna utdelningar	0	34 781
	0	34 781

Not 4 Räntekostnader och liknande resultatposter

	2023	2022
Övriga räntekostnader	-178	-526
	-178	-526

Not 5 Bokslutsdispositioner

	2023	2022
Avsättning till periodiseringsfonder	0	-260
Erhållna koncernbidrag	0	1 400
	0	1 140

Not 6 Aktuell och uppskjuten skatt

	2023	2022
Skatt på årets resultat		
Aktuell skatt	-5	-165
Justering avseende tidigare år	-1	0
Uppskjuten skatt avseende ej utnyttjat ränteavdrag	33	0
Totalt redovisad skatt	27	-165

Avstämning av effektiv skatt

	2023		2022	
	Procent	Belopp	Procent	Belopp
Redovisat resultat före skatt		-192		35 381
Skatt enligt gällande skattesats	20,6	39	20,6	-7 289
Ej avdragsgilla kostnader		-1		-1
Ej skattepliktiga intäkter		0		7 165
Justering avseende skatter föregående år		-1		0
Flytt räntenetto		0		-38
Schablonintäkt på periodiseringsfond		-10		-2
Redovisad effektiv skatt	14,1	27	4,6	-165

R

Not 7 Andelar i koncernföretag

	2023-12-31	2022-12-31
Ingående anskaffningsvärden	143 965	149 014
Justering av tilläggsköpeskilling	0	-5 049
Utgående ackumulerade anskaffningsvärden	143 965	143 965
Utgående redovisat värde	143 965	143 965

Not 8 Specifikation andelar i koncernföretag

Namn	Kapital- andel	Rösträtts- andel	Antal andelar	Bokfört värde	
AnVa Industries AB	100%	100%	10 000	143 965	
				143 965	
	Org.nr	Säte	Eget kapital	Resultat	
AnVa Industries AB	556947-9578	Västerås	33 304	-305	

Not 9 Ställda säkerheter

	2023-12-31	2022-12-31
10 000 aktier i AnVa Industries AB	143 965	143 965
	143 965	143 965

Not 10 Disposition av vinst eller förlust

	2023-12-31	
Förslag till vinstdisposition		
Styrelsen föreslår att till förfogande stående vinstmedel:		
balanserad vinst	128 364	
årets förlust	-165	
	128 200	
disponeras så att i ny räkning överföres	128 200	
	128 200	

Not 11 Upplupna kostnader och förutbetalda intäkter


	2023-12-31	2022-12-31
Övriga upplupna kostnader o förutbetalda intäkter	6	6
	6	6

R

Not 12 Eventualförpliktelser

	2023-12-31	2022-12-31
Borgensförbindelse för dotterbolags skulder	88 027	61 743
	88 027	61 743

Västerås 2024-04-26


Per Vannesjö
Ordförande


Leif Andersson


Binella Vannesjö


Per Andersson

Vår revisionsberättelse har lämnats 2024-04-26

Öhrlings PricewaterhouseCoopers AB


Andreas Larsson
Auktoriserad revisor

Revisionsberättelse

Till bolagsstämman i AnVa Industries Holding AB, org.nr 559150-0052

Rapport om årsredovisningen

Uttalanden

Vi har utfört en revision av årsredovisningen för AnVa Industries Holding AB för år 2023.

Enligt vår uppfattning har årsredovisningen upprättats i enlighet med årsredovisningslagen och ger en i alla väsentliga avseenden rättvisande bild av AnVa Industries Holding ABs finansiella ställning per den 31 december 2023 och av dess finansiella resultat för året enligt årsredovisningslagen. Förvaltningsberättelsen är förenlig med årsredovisningens övriga delar.

Vi tillstyrker därför att bolagsstämman fastställer resultaträkningen och balansräkningen för AnVa Industries Holding AB.

Grund för uttalanden

Vi har utfört revisionen enligt International Standards on Auditing (ISA) och god revisionssed i Sverige. Vårt ansvar enligt dessa standarder beskrivs närmare i avsnittet Revisorns ansvar. Vi är oberoende i förhållande till AnVa Industries Holding AB enligt god revisorssed i Sverige och har i övrigt fullgjort vårt yrkesetiska ansvar enligt dessa krav.

Vi anser att de revisionsbevis vi har inhämtat är tillräckliga och ändamålsenliga som grund för våra uttalanden.

Styrelsens ansvar

Det är styrelsen som har ansvaret för att årsredovisningen upprättas och att den ger en rättvisande bild enligt årsredovisningslagen. Styrelsen ansvarar även för den interna kontroll som de bedömer är nödvändig för att upprätta en årsredovisning som inte innehåller några väsentliga felaktigheter, vare sig dessa beror på oegentligheter eller misstag.

Vid upprättandet av årsredovisningen ansvarar styrelsen för bedömningen av bolagets förmåga att fortsätta verksamheten. De upplyser, när så är tillämpligt, om förhållanden som kan påverka förmågan att fortsätta verksamheten och att använda antagandet om fortsatt drift. Antagandet om fortsatt drift tillämpas dock inte om styrelsen avser att likvidera bolaget, upphöra med verksamheten eller inte har något realistiskt alternativ till att göra något av detta.

Revisorns ansvar

Våra mål är att uppnå en rimlig grad av säkerhet om huruvida årsredovisningen som helhet inte innehåller några väsentliga felaktigheter, vare sig dessa beror på oegentligheter eller misstag, och att lämna en revisionsberättelse som innehåller våra uttalanden. Rimlig säkerhet är en hög grad av säkerhet, men är ingen garanti för att en revision som utförs enligt ISA och god revisionssed i Sverige alltid kommer att upptäcka en väsentlig felaktighet om en sådan finns. Felaktigheter kan uppstå på grund av oegentligheter eller misstag och anses vara väsentliga om de enskilt eller tillsammans rimligen kan förväntas påverka de ekonomiska beslut som användare fattar med grund i årsredovisningen.

En ytterligare beskrivning av vårt ansvar för revisionen av årsredovisningen finns på Revisorsinspektionens webbplats: www.revisorsinspektionen.se/revisornsansvar. Denna beskrivning är en del av revisionsberättelsen.

Rapport om andra krav enligt lagar och andra författningar

Uttalanden

Utöver vår revision av årsredovisningen har vi även utfört en revision av styrelsens förvaltning för AnVa Industries Holding AB för år 2023 samt av förslaget till dispositioner beträffande bolagets vinst eller förlust.

Vi tillstyrker att bolagsstämman disponerar vinsten enligt förslaget i förvaltningsberättelsen och beviljar styrelsens ledamöter ansvarsfrihet för räkenskapsåret.



Grund för uttalanden

Vi har utfört revisionen enligt god revisionsred i Sverige. Vårt ansvar enligt denna beskrivs närmare i avsnittet Revisorns ansvar. Vi är oberoende i förhållande till AnVa Industries Holding AB enligt god revisionsred i Sverige och har i övrigt fullgjort vårt yrkesetiska ansvar enligt dessa krav.

Vi anser att de revisionsbevis vi har inhämtat är tillräckliga och ändamålsenliga som grund för våra uttalanden.

Styrelsens ansvar

Det är styrelsen som har ansvaret för förslaget till dispositioner beträffande bolagets vinst eller förlust. Vid förslag till utdelning innefattar detta bland annat en bedömning av om utdelningen är försvarlig med hänsyn till de krav som bolagets verksamhetsart, omfattning och risker ställer på storleken av bolagets egna kapital, konsolideringsbehov, likviditet och ställning i övrigt.

Styrelsen ansvarar för bolagets organisation och förvaltningen av bolagets angelägenheter. Detta innefattar bland annat att fortlöpande bedöma bolagets ekonomiska situation, och att tillse att bolagets organisation är utformad så att bokföringen, medelsförvaltningen och bolagets ekonomiska angelägenheter i övrigt kontrolleras på ett betryggande sätt.

Revisorns ansvar

Vårt mål beträffande revisionen av förvaltningen, och därmed vårt uttalande om ansvarsfrihet, är att inhämta revisionsbevis för att med en rimlig grad av säkerhet kunna bedöma om någon styrelseledamot i något väsentligt avseende:

- företagit någon åtgärd eller gjort sig skyldig till någon försummelse som kan föranleda ersättningsskyldighet mot bolaget, eller
- på något annat sätt handlat i strid med aktiebolagslagen, årsredovisningslagen eller bolagsordningen.

Vårt mål beträffande revisionen av förslaget till dispositioner av bolagets vinst eller förlust, och därmed vårt uttalande om detta, är att med rimlig grad av säkerhet bedöma om förslaget är förenligt med aktiebolagslagen.

Rimlig säkerhet är en hög grad av säkerhet, men ingen garanti för att en revision som utförs enligt god revisionsred i Sverige alltid kommer att upptäcka åtgärder eller försummelser som kan föranleda ersättningsskyldighet mot bolaget, eller att ett förslag till dispositioner av bolagets vinst eller förlust inte är förenligt med aktiebolagslagen.

En ytterligare beskrivning av vårt ansvar för revisionen av förvaltningen finns på Revisorsinspektionens webbplats: www.revisorsinspektionen.se/revisornsansvar. Denna beskrivning är en del av revisionsberättelsen.

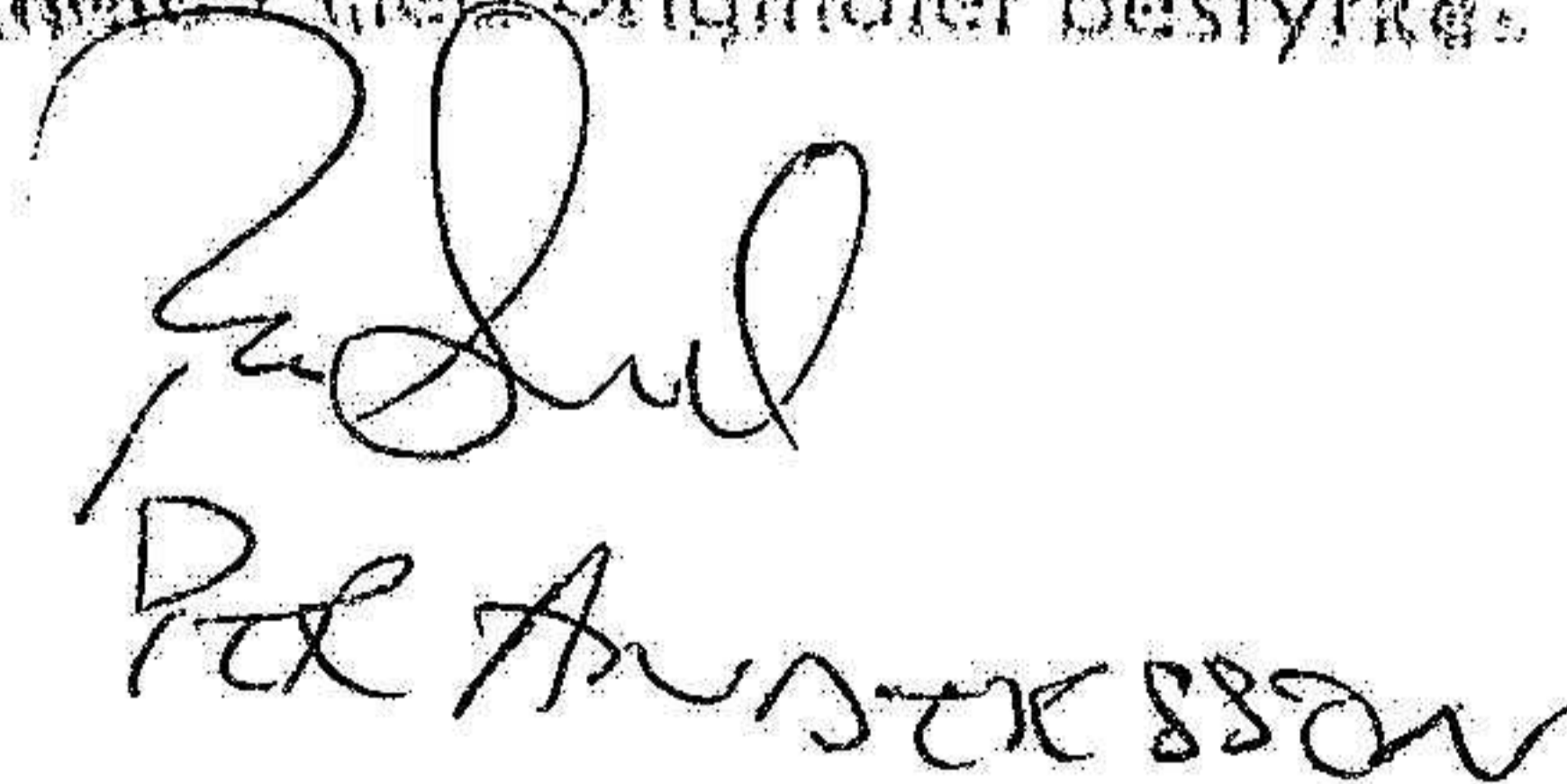
Västerås den 26 april 2024

Öhrlings PricewaterhouseCoopers AB



Andreas Larsson
Auktoriserad revisor

FOTOSTATKOPIA
Likheter med originalet bestyrkes.



Per Andersson

Styrelsen och verkställande direktören för

AnVa Industries AB

Org nr 556947-9578


får härmed avge

Årsredovisning och koncernredovisning

för räkenskapsåret 2023-01-01 - 2023-12-31

Innehållsförteckning:	Sida
Förvaltningsberättelse	1-3
Resultaträkning - koncern	4
Balansräkning - koncern	5-6
Kassaflödesanalys - koncern	8
Resultaträkning - moderföretag	9
Balansräkning - moderföretag	10-11
Kassaflödesanalys - moderföretag	12
Noter	13-30

FOTOSTATKOPIA
Likheter med originalet bestyrkes


Per Andersson

Förvaltningsberättelse

Styrelsen och verkställande direktören för AnVa Industries AB, 556947-9578 får härmed avge årsredovisning för 2023. Årsredovisningen är upprättad i svenska kronor, SEK. Om inte annat särskilt anges, redovisas alla belopp i tusentals kronor. Uppgifter inom parentes avser föregående år.

Allmänt om verksamheten

Koncern

AnVa Industries med säte i Västerås är en industrikoncern som, med kunden i fokus, långsiktigt utvecklar och förvaltar gruppens bolag. Koncernens industriella kompetenser, fördelade över 13 operativa enheter, innefattar skärande bearbetning i stål och gjutgods, grossisthandel av stålrör och stålstång, formsprutning, extrudering och vacuumformning av polymera material, plåt- och rörformning samt automationslösningar med fokus på materialförflyttning.

Koncernen är verksam inom många industriområden som fordonsindustrin, gruvindustrin, allmän mekanisk industri, kraftgenerering, möbel och inredning mm. Många av AnVa Industries kunder är baserade i Sverige med verksamheter eller produktion utomlands. Koncernen har för avsikt att stötta våra kunders utomlandsproduktion och finns idag i Sverige, Litauen, Tyskland samt Kina.

Moderbolag

Bolaget ska utgöra moderbolag för tillverkande industriföretag, bedriva konsultverksamhet inom företagsledning samt därmed förenlig verksamhet.

Bolagets ägs till 100 % av AnVa Industries Holding AB, 559150-0052, som är dotterföretag till AnVa Invest AB, 559147-2831, som i sin tur är dotterföretag till AnVa Invest Holding AB, 559223-5997. Koncernredovisning upprättas för högsta koncern i AnVa Invest Holding AB.

Utveckling av företagets verksamhet, resultat och ställning

Koncern

Belopp KSEK	2023-12-31	2022-12-31	2021-12-31	2020-12-31	2019-12-31
Nettoomsättning	1 076 319	1 102 217	978 144	689 366	740 295
Resultat efter finansiella poster	-21 964	30 281	123 071	21 569	10 575
Balansomslutning	657 839	651 313	705 451	510 598	472 715
Soliditet %	32	35	35	28	24
Avkastning på totalt kapital %	-1	6	19	5	3
Avkastning på eget kapital %	-11	13	50	15	9

Moderbolag

Belopp KSEK	2023-12-31	2022-12-31	2021-12-31	2020-12-31	2019-12-31
Nettoomsättning	6 711	6 428	6 208	4 267	4 734
Resultat efter finansiella poster	-298	27 727	19 071	234	11 136
Balansomslutning	66 226	58 853	63 561	29 132	25 973
Soliditet %	52	59	66	76	81
Avkastning på totalt kapital %	1	48	31	1	43
Avkastning på eget kapital %	-1	80	46	1	53

Nyckeltalsdefinitioner framgår av redovisnings- och värderingsprinciperna.

Väsentliga händelser under räkenskapsåret

Efterfrågan var under 2023 fortsatt god efter svängningarna under 2020 och 2021 inom främst bilindustrin. Orderingången från våra huvudsakliga kunder mot främst bilindustrin har varit något lägre än förväntat och planerat. Totalt har vår nettoomsättning 2023 minskat jämfört med 2022 med 26 MSEK (-2 %). Under året har ett antal nya serievolymprojekt för gummi- och plastartiklar startats, som kommer påverka 2024 och framåt positivt. Lönsamheten i koncernen har under verksamhetsåret påverkats av stora prisökningar på ingående material och övriga omkostnader, men även av ett större kundprojekt som tvingats pausa. Därtill en investering i effektivisering genom en sammanslagning av tre produktionsenheter, som i sin helhet har kostnadsförts.

Koncernens likviditet har under året varit god. Vi har en god förmåga i våra dotterbolag att löpande anpassa verksamheten till förändrade förutsättningar från marknaden.

Förväntad framtida utveckling samt väsentliga risker och osäkerhetsfaktorer

Koncern

Det är svårt att förutse utvecklingen framåt där osäkerheten ökat i fjärde kvartalet 2023 genom en svagare global konjunktur och ökade geopolitiska risker som riskerar att störa leveranskedjorna framåt. Fortsatt höga räntor bidrar till nedgång i konsumtion och bostadsinvesteringar 2024. Detta till trots bedömer vi ungefär oförändrade volymer under 2024 drivet av ett par nya kundprojekt med ökande volymer under året som förväntas balansera koncernens totala omsättning. Koncernens resultat förväntas väsentligen förbättras som följd av genomförda prishöjningar, samt anpassningar av verksamheten.

Den verksamhet som bedrivs i koncernens bolag medför inte risker utöver vad som förekommer eller kan antas förekomma i branscherna som vi verkar i. Koncernens väsentliga risker och osäkerhetsfaktorer är främst det allmänna konjunkturläget och efterfrågan hos våra väsentliga och största kunder. Vår bedömning är att vi är väl positionerade i kvalitets- och prisfrågor samt har hög effektivitet. Bedömningen är att koncernen är rustad för att snabbt kunna korrigera resurser och balansera kassaflödet om så krävs.

Finansiell riskhantering

Koncernen finansieras i huvudsak av eget kapital, externt tillhandahållet kapital och rörelseskulder. Kapitalkostnaden för externt kapital utgör ca 1,4 % av koncernens omsättning.

Koncernen bedömer löpande de finansiella riskerna med i koncernen ingående verksamheter. De finansiella riskerna kan primärt delas upp i följande kategorier: Marknadsrisk (inkl valutarisk, ränterisk och prisrisk), kreditrisk och likviditetsrisk.

Valutarisk

Koncernens försäljning sker i såväl lokal valuta som i utländsk valuta och då främst i EUR. Inköpen sker företrädesvis i lokal valuta men även i EUR. EUR har en större påverkan på koncernen men koncern har en god balans mellan försäljning i EUR och inköp i EUR. Försäljning i EUR uppgår till ca 21 % och inköp i EUR uppgår till ca 28 % av totala kostnader varvid en god balans och naturlig säkring uppnås. Ambitionen är att skapa balanserade flöden i de valutor som exponeringen är störst i. Kurssäkring (terminskontrakt) av valutaflöden sker endast i mindre omfattning.

Valutarisk i form av omräkning av utländska dotterbolags tillgångar och skulder (sk omräkningsexponering) finns främst i EUR. Denna risk är av redovisningskaraktär och påverkar endast redovisat eget kapital. Nettoexponeringen i EUR i utländska dotterbolag är dock mycket låg och bedöms inte påverka koncernen.

Ränterisk

Koncernens ränterisk är kopplad till räntebärande skulder, vilka per balansdagen uppgick till 213 000 tkr. Koncernens upplåning består av checkkredit, banklån, avbetalningslån samt leasingkontrakt. Koncernens räntebärande skulder löper samtliga med rörlig ränta. Effekten/risken av 1 %-enhets ränteökning kan beräknas till ca 2,1 mkr.

Prisrisk

Pris avser främst risk för fall i värde för värdepapper. Koncernen har inga väsentliga marknadsnoterade innehav.

Kreditrisk

Koncernen eftersträvar bästa möjliga kreditvärdighet på koncernens motparter. Merparten av koncernens försäljning kan ske med låg kreditrisk. Historiskt sett har kundförlusterna varit mycket låga och koncernen bedömer att nuvarande kundstruktur medför en låg kreditrisk.

Likviditetsrisk

Koncernen arbetar kontinuerligt med sin likviditet och koncernen har checkkrediter för att balansera likviditetsrisken samt en 6 månaders rullande likviditetsplanering som omfattar koncernens samtliga enheter. Koncernens investeringsverksamhet, i huvudsak bestående av maskininvesteringar och företagsförvärv inom utvalda industrisegment, ställer från tid till annan krav på större likviditetsposter vilka är beroende av att kapital tillförs. För att balansera denna risk arbetar koncernen löpande med anskaffning av kapital i proportion till planerade investeringar. Koncernens likviditetsrisk bedöms låg och ett tillräckligt tillgängligt utrymme på koncernens checkkrediter bedöms finnas.

Moderbolag

De ägda bolagen har under året i allt väsentligt utvecklats väl och styrelsen bedömer marknadsförutsättningarna för 2024 som rimliga och de ägda bolagen förväntas under 2024 fortsätta rationaliserings- och andra förbättringsaktiviteter.

Koncernens hållbarhetsarbete

AnVa Industries och koncernen bedriver ett omfattande hållbarhetsarbete med avsikt att avge en Hållbarhetsrapport enl årsredovisningslagen avseende 2024 under våren 2025. Hållbarhetsarbetet har bedrivits sedan starten av 2022 i samtliga koncernens bolag och väsentlighetsanalys och intressentdialog är färdigställd, mål har formulerats och sammanställning av mätvärden är i slutfasen. Koncernens mål är att väsentligt minska sina avtryck på miljön, förbättra arbetsförhållanden och stärka den ekonomiska hållbarheten.

Tillstånds- eller anmälningspliktig verksamhet enligt miljöbalken

Koncern

Moderbolaget bedriver inte tillståndspliktig eller anmälningspliktig verksamhet enligt miljöbalken. Företagets verksamhet har ingen betydande miljöpåverkan. Miljöpåverkan på respektive dotterföretag framgår av respektive dotterföretags årsredovisning.

Förslag till disposition beträffande bolagets vinst

Styrelsen och verkställande direktören föreslår att till förfogande stående vinstmedel, 33 204 150 kronor disponeras enligt följande:

	<i>Belopp i SEK</i>
Balanseras i ny räkning	33 204 150
Summa	33 204 150

Vad beträffar företagets resultat och ställning i övrigt, hänvisas till efterföljande resultat- och balansräkningar med tillhörande kommentarer. Samtliga belopp anges i Tkr om inget annat anges.

Resultaträkning - koncernen

Belopp i KSEK	Not	2023-01-01- 2023-12-31	2022-01-01- 2022-12-31
Rörelsens intäkter			
Nettoomsättning	3	1 076 319	1 102 217
Förändring av varulager samt pågående arbeten för annans räkning		-6 510	5 602
Aktiverat arbete för egen räkning		752	1 178
Andel i intresseföretags resultat	4	150	-250
Övriga rörelseintäkter	5	25 340	23 360
		<u>1 096 051</u>	<u>1 132 107</u>
Rörelsens kostnader			
Råvaror och förnödenheter		-530 483	-555 079
Övriga externa kostnader	6,7	-203 316	-184 120
Personalkostnader	8	-312 027	-302 657
Av- och nedskrivningar av materiella och immateriella anläggningstillgångar		-47 508	-43 762
Övriga rörelsekostnader		-9 316	-7 022
		<u>-6 599</u>	<u>39 467</u>
Rörelseresultat			
Resultat från finansiella poster			
Ränteintäkter och liknande resultatposter	11	189	43
Räntekostnader och liknande resultatposter	12	-15 554	-9 229
		<u>-21 964</u>	<u>30 281</u>
Resultat efter finansiella poster			
Koncernbidrag		-	-1 400
		<u>-21 964</u>	<u>28 881</u>
Resultat före skatt			
Skatt på årets resultat	14	1 767	-5 612
		<u>-20 197</u>	<u>23 269</u>
Årets resultat			
Hänförligt till			
Moderföretagets aktieägare		-18 932	21 464
Innehav utan bestämmande inflytande		-1 265	1 805

2024060714999

Balansräkning - koncernen

Belopp i KSEK	Not	2023-12-31	2022-12-31
TILLGÅNGAR			
Anläggningstillgångar			
Immateriella anläggningstillgångar			
Balanserade utgifter för utvecklingsarbeten och liknande arbeten	15	318	58
Goodwill	16	18 207	27 665
		<u>18 525</u>	<u>27 723</u>
Materiella anläggningstillgångar			
Byggnader och mark	17	59 085	59 839
Maskiner och andra tekniska anläggningar	18	125 654	93 335
Inventarier, verktyg och installationer	19	17 003	13 453
Pågående nyanläggningar och förskott avseende materiella anläggningstillgångar	20	8 770	5 936
		<u>210 512</u>	<u>172 563</u>
Finansiella anläggningstillgångar			
Andra långfristiga värdepappersinnehav		2 561	2 561
Andra långfristiga fordringar	22	521	521
Uppskjuten skattefordran	23	1 461	794
		<u>4 543</u>	<u>3 876</u>
Summa anläggningstillgångar		<u>233 580</u>	<u>204 162</u>
Omsättningstillgångar			
Varulager m m			
Råvaror och förnödenheter		123 570	135 302
Varor under tillverkning		33 190	33 926
Färdiga varor och handelsvaror		35 606	41 367
Förskott till leverantörer		1 197	303
		<u>193 563</u>	<u>210 898</u>
Kortfristiga fordringar			
Kundfordringar		156 592	172 268
Fordringar hos koncernföretag		8 715	1 405
Skattefordringar		9 106	6 824
Övriga fordringar		5 944	5 110
Förutbetalda kostnader och upplupna intäkter	24	34 093	30 900
		<u>214 450</u>	<u>216 507</u>
Kortfristiga placeringar		155	-
Kassa och bank		16 091	19 746
Summa omsättningstillgångar		<u>424 259</u>	<u>447 151</u>
SUMMA TILLGÅNGAR		<u>657 839</u>	<u>651 313</u>

202406071500

R

Balansräkning - koncernen

Belopp i KSEK	Not	2023-12-31	2022-12-31
EGET KAPITAL OCH SKULDER			
<i>Eget kapital</i>			
Aktiekapital		100	100
Övrigt tillskjutet kapital		13 633	14 117
Annat eget kapital inklusive årets resultat	25	182 751	201 677
Eget kapital hänförligt till moderföretagets aktieägare		196 484	215 894
Innehav utan bestämmande inflytande		11 623	12 893
Summa eget kapital		208 107	228 787
<i>Avsättningar</i>			
Avsättningar för pensioner och liknande förpliktelser	26	7 432	7 143
Uppskjuten skatteskuld	23	27 322	29 691
Övriga avsättningar	27	-	150
		34 754	36 984
<i>Långfristiga skulder</i>			
Checkräkningskredit	28	53 413	34 399
Övriga skulder till kreditinstitut	29	91 105	93 893
Övriga långfristiga skulder	30	956	2 868
		145 474	131 160
<i>Kortfristiga skulder</i>			
Skulder till kreditinstitut	29	44 730	28 950
Förskott från kunder		4 330	1 010
Leverantörsskulder		101 341	105 044
Skatteskulder		4 573	8 465
Övriga kortfristiga skulder		45 271	54 694
Upplupna kostnader och förutbetalda intäkter	31	69 259	56 219
		269 504	254 382
SUMMA EGET KAPITAL OCH SKULDER		657 839	651 313

2024090715001

Rapport över förändring i eget kapital - koncernen

	<i>Aktie- kapital</i>	<i>Övrigt tillskjutet kapital</i>	<i>Annat eget kapital inkl årets resultat</i>	<i>Innehav utan best. inflytande</i>	<i>Summa eget kapital</i>
Vid årets början	100	14 117	201 677	12 893	228 787
<i>Förändringar direkt mot eget kapital</i>					
Omräkningsdifferenser		-484	6	-5	-483
Årets resultat			-18 932	-1 265	-20 197
Vid årets slut	100	13 633	182 751	11 623	208 107

2024060715002

Kassaflödesanalys - koncern

<i>Belopp i KSEK</i>	<i>Not</i>	<i>2023-12-31</i>	<i>2022-12-31</i>
Den löpande verksamheten			
Resultat efter finansiella poster		-21 964	30 281
Justeringar för poster som inte ingår i kassaflödet, m m	33	46 361	36 553
		24 397	66 834
Betald inkomstskatt		-7 782	-6 066
Kassaflöde från den löpande verksamheten före förändringar av rörelsekapital		16 615	60 768
<i>Kassaflöde från förändringar i rörelsekapital</i>			
Ökning(-)/Minskning (+) av varulager		20 356	-17 989
Ökning(-)/Minskning (+) av rörelsefordringar		6 910	-5 176
Ökning(+)/Minskning (-) av rörelseskulder		8 035	-9 518
Kassaflöde från den löpande verksamheten		51 916	28 085
Investeringsverksamheten			
Förvärv av dotterföretag/rörelse, netto likvidpåverkan		14 027	-
Förvärv av immateriella anläggningstillgångar		-334	-
Förvärv av materiella anläggningstillgångar		-66 256	-26 332
Avyttring av materiella anläggningstillgångar		1 855	2 604
Förvärv av finansiella tillgångar		-	-59
Kassaflöde från investeringsverksamheten		-50 708	-23 787
Finansieringsverksamheten			
Upptagna lån		56 561	16 869
Amortering av låneskulder		-67 713	-51 432
Förändring checkkredit		6 355	7 749
Lämnade koncernbidrag		-	-1 400
Utbetald utdelning till moderföretagets aktieägare		-	-36 300
Utbetald utdelning till andelar utan bestämmande inflytande		-	-3 155
Kassaflöde från finansieringsverksamheten		-4 797	-67 669
Årets kassaflöde		-3 589	-63 371
Likvida medel vid årets början		19 746	83 385
Kursdifferens i likvida medel		-66	309
Likvida medel vid årets slut		16 091	20 323

2024060715003

R

Resultaträkning - moderföretag

Belopp i KSEK	Not	2023-01-01- 2023-12-31	2022-01-01- 2022-12-31
Rörelsens intäkter			
Nettoomsättning	3	6 711	6 428
		6 711	6 428
Rörelsens kostnader			
Övriga externa kostnader	6,7	-3 332	-2 469
Personalkostnader	8	-3 094	-2 867
Rörelseresultat	9	285	1 092
Resultat från finansiella poster			
Resultat från andelar i koncernföretag	10	-	27 012
Ränteintäkter och liknande resultatposter	11	597	150
Räntekostnader och liknande resultatposter	12	-1 180	-527
Resultat efter finansiella poster		-298	27 727
Bokslutsdispositioner	13	-50	-220
Koncernbidrag	13	-10	100
Resultat före skatt		-358	27 607
Skatt på årets resultat	14	53	-138
Årets resultat		-305	27 469

2024060715003

R

Balansräkning - moderbolag

Belopp i KSEK

Not

2023-12-31

2022-12-31

TILLGÅNGAR

Anläggningstillgångar

Finansiella anläggningstillgångar

Andelar i koncernföretag	21	21 834	19 194
Fordringar hos koncernföretag		29 153	33 153
Uppskjuten skattefordran	23	86	-
		<u>51 073</u>	<u>52 347</u>

Summa anläggningstillgångar

51 073

52 347

Omsättningstillgångar

Kortfristiga fordringar

Fordringar hos koncernföretag		12 785	6 138
Aktuell skattefordran		424	-
Övriga fordringar		75	14
Förutbetalda kostnader och upplupna intäkter	24	55	63
		<u>13 339</u>	<u>6 215</u>

Kassa och bank

1 814

291

Summa omsättningstillgångar

15 153

6 506

SUMMA TILLGÅNGAR

66 226

58 853

2024060715005

12

Balansräkning - moderbolag

Belopp i KSEK	Not	2023-12-31	2022-12-31
EGET KAPITAL OCH SKULDER			
Eget kapital			
<i>Bundet eget kapital</i>			
Aktiekapital		100	100
		100	100
<i>Fritt eget kapital</i>			
	25		
Balanserad vinst eller förlust		33 509	6 040
Årets resultat		-305	27 469
		33 204	33 509
Summa eget kapital		33 304	33 609
<i>Obeskattade reserver</i>			
Periodiseringsfonder		1 240	1 190
		1 240	1 190
<i>Kortfristiga skulder</i>			
Leverantörsskulder		48	20
Skulder till koncernföretag		31 076	23 696
Aktuell skatteskuld		-	66
Övriga kortfristiga skulder		455	242
Upplupna kostnader och förutbetalda intäkter	31	103	30
		31 682	24 054
SUMMA EGET KAPITAL OCH SKULDER		66 226	58 853

Rapport över förändring i eget kapital - moderbolaget

	Aktie- kapital	Balanserat resultat	Årets resultat	Summa
Vid årets början	100	6 040	27 469	33 609
Omföring föreg års resultat		27 469	-27 469	
Årets resultat			-305	-305
Vid årets slut	100	33 509	-305	33 304

Aktiekapital 10 000 aktier á kvotvärde 10 kronor.

2

Kassaflödesanalys - moderbolag

<i>Belopp i KSEK</i>	<i>Not</i>	<i>2023-12-31</i>	<i>2022-12-31</i>
Den löpande verksamheten			
Resultat efter finansiella poster		-298	27 727
		-298	27 727
Betald skatt		-523	-159
Kassaflöde från den löpande verksamheten före förändringar av rörelsekapital		-821	27 568
<i>Kassaflöde från förändringar i rörelsekapital</i>			
Ökning(-)/Minskning (+) av rörelsefordringar		-2 699	-972
Ökning(+)/Minskning (-) av rörelseskulder		7 693	2 404
Kassaflöde från den löpande verksamheten		4 173	29 000
Investeringsverksamheten			
Lämnade aktieägartillskott		-2 640	-
Kassaflöde från investeringsverksamheten		-2 640	-
Finansieringsverksamheten			
Erhållna koncernbidrag		3 300	1 700
Lämnade koncernbidrag		-3 310	-1 600
Utbetald utdelning till moderföretagets aktieägare		-	-34 781
Kassaflöde från finansieringsverksamheten		-10	-34 681
Årets kassaflöde		1 523	-5 681
Likvida medel vid årets början		291	5 972
Likvida medel vid årets slut		1 814	291

2024060715007

2

Noter

Not 1 Redovisningsprinciper och bokslutskommentarer

Belopp i KSEK om inget annat anges.

Allmänna redovisningsprinciper

Årsredovisningen har upprättats i enlighet med årsredovisningslagen och Bokföringsnämndens allmänna råd BFNAR 2012:1 Årsredovisning och koncernredovisning (K3).

Moderföretaget tillämpar samma redovisningsprinciper som koncernen. Redovisningsprinciperna är oförändrade i jämförelse med föregående år.

Värderingsprinciper mm

Tillgångar, avsättningar och skulder har värderats till anskaffningsvärden om inget annat anges nedan.

Intäkter

Det inflöde av ekonomiska fördelar som företaget erhållit eller kommer att erhålla för egen räkning redovisas som intäkt. Intäkter värderas till verkliga värdet av det som erhållits eller kommer att erhållas, med avdrag för rabatter.

Försäljning av varor redovisas när väsentliga risker och fördelar övergår från säljare till köpare i enlighet med försäljningsvillkoren.

Koncernbidrag och aktieägartillskott

Koncernbidrag som erhållits/lämnats redovisas som en bokslutsdisposition i resultaträkningen. Det erhållna/lämnade koncernbidraget har påverkat företagets aktuella skatt.

Aktieägartillskott som erhållits utan att emitterade aktier eller andra egetkapitalinstrument lämnats i utbyte redovisas direkt i eget kapital. Återbetalda aktieägartillskott redovisas som en minskning av eget kapital när beslut om återbetalning fattats.

Koncernredovisning

Dotterbolag

Dotterföretag är företag i vilka moderföretaget direkt eller indirekt innehar mer än 50 % av röstetalet eller på annat sätt har ett bestämmande inflytande. Bestämmande inflytande innebär en rätt att utforma ett företags finansiella och operativa strategier i syfte att erhålla ekonomiska fördelar. Redovisningen av rörelseförvärv bygger på enhetssynen. Det innebär att förvärvsanalysen upprättas per den tidpunkt då förvärvaren får bestämmande inflytande. Från och med denna tidpunkt ses förvärvaren och den förvärvade enheten som en redovisningsenhet. Tillämpningen av enhetssynen innebär vidare att alla tillgångar (inklusive goodwill) och skulder samt intäkter och kostnader medräknas i sin helhet även för delägda dotterföretag.

Anskaffningsvärdet för dotterföretag beräknas till summan av verkligt värde vid förvärvstidpunkten för erlagda tillgångar med tillägg av uppkomna och övertagna skulder samt emitterade eget kapitalinstrument, utgifter som är direkt hänförliga till rörelseförvärvet samt eventuell tilläggsköpeskilling. I förvärvsanalysen fastställs det verkliga värdet, med några undantag, vid förvärvstidpunkten av förvärvade identifierbara tillgångar och övertagna skulder samt minoritetsintresse. Minoritetsintresse värderas till verkligt värde vid förvärvstidpunkten. Från och med förvärvstidpunkten inkluderas i koncernredovisningen det förvärvade företagets intäkter och kostnader, identifierbara tillgångar och skulder liksom eventuell uppkommen goodwill.

Intressebolag

Aktieinnehav i intresseföretag, i vilka koncernen har lägst 20% och högst 50% av rösterna eller på annat sätt har ett betydande inflytande över den driftsmässiga och finansiella styrningen, redovisas normalt enligt kapitalandelsmetoden. Kapitalandelsmetoden innebär att det i koncernen bokförda värdet på aktierna i intresseföretagen motsvaras av koncernens andel i intresseföretagens egna kapital samt eventuella restvärden på koncernmässiga över- och undervärden. I koncernens resultaträkning redovisas som "Andel i intresseföretags resultat" koncernens andel i intresseföretagens resultat efter finansiella intäkter och kostnader justerat för eventuella avskrivningar på eller upplösningar av förvärvade över- respektive undervärden. Koncernens andel i intresseföretagens redovisade skatter ingår i koncernens skattekostnader.

Vinstandelar upparbetade efter förvärven av intresseföretagen som ännu inte realiserats genom utdelning, avsätts till kapitalandelsfonden som utgör en del av koncernens bundna egna kapital.

Goodwill

Koncernmässig goodwill uppkommer när anskaffningsvärdet vid förvärv av andelar i dotterbolag överstiger det i förvärvsanalysen fastställda värdet på det förvärvade företags identifierbara nettotillgångar. Goodwill redovisas till anskaffningsvärde med avdrag för ackumulerade avskrivningar och eventuell nedskrivning.

Leasing - leasetagare

Alla leasingavtal har klassificerats som finansiella eller operationella leasingavtal. Ett finansiellt leasingavtal är ett leasingavtal enligt vilka de risker och fördelar som är förknippade med att äga en tillgång i allt väsentligt överförs från leasegivaren till leasetagaren. Ett operationellt leasingavtal är ett leasingavtal som inte är ett finansiellt leasingavtal.

Finansiella leasingavtal

Rättigheter och skyldigheter enligt finansiella leasingavtal redovisas som tillgång och skuld i koncernbalansräkningen. Vid det första redovisningstillfället värderas tillgången och skulden till det lägsta av tillgångens verkliga värde och nuvärdet av minimileaseavgifterna. Utgifter som är direkt hänförliga till ingående och upplägg av leasingavtalet läggs till det belopp som redovisas som tillgång. Efter det första redovisningstillfället fördelas minimileaseavgifterna på ränta och amortering av skulden enligt effektivräntemetoden. Variabla avgifter redovisas som kostnader det räkenskapsår de uppkommit. Den leasade tillgången skrivs av över nyttjandeperioden.

Operationella leasingavtal

Leasingavgifterna enligt operationella leasingavtal, inklusive förhöjd förstagångshyra men exklusive utgifter för tjänster som försäkring och underhåll, redovisas som kostnad linjärt över leasingperioden. Lokalhyreskontrakt bedöms som operationell leasing.

Utländsk valuta

Monetära poster i utländsk valuta räknas om till balansdagens kurs. Icke-monetära poster räknas inte om utan redovisas till kursen vid anskaffningstillfället.

Ersättning till anställda

Kortfristiga ersättningar i koncernen utgörs av lön, sociala avgifter, betald semester, betald sjukfrånvaro, sjukvård och bonus. Kortfristiga ersättningar redovisas som en kostnad och en skuld då den finns en legal eller informell förpliktelse att betala ut en ersättning.

Skatt

Skatt på årets resultat i resultaträkningen består av aktuell skatt och uppskjuten skatt. Aktuell skatt är inkomstskatt för innevarande räkenskapsår som avser årets skattepliktiga resultat och den del av tidigare räkenskapsårs inkomstskatt som ännu inte har redovisats. Uppskjuten skatt är inkomstskatt för skattepliktigt resultat avseende framtida räkenskapsår till följd av tidigare transaktioner eller händelser.

Uppskjuten skatteskuld redovisas för alla skattepliktiga temporära skillnader, dock inte för temporära skillnader som härrör från första redovisningen av goodwill. Uppskjuten skattefordran redovisas för avdragsgilla temporära skillnader och för möjligheten att i framtiden använda skattemässiga underskottsavdrag. Värderingen baseras på hur det redovisade värdet för motsvarande tillgång eller skuld förväntas återvinnas respektive regleras. Beloppen baseras på de skattesatser och skatteregler som är beslutade före balansdagen och har inte nuvärdeberäknats.

Uppskjutna skattefordringar har värderats till högst det belopp som sannolikt kommer att återvinnas baserat på innevarande och framtida skattepliktiga resultat. Värderingen omprövas varje balansdag. I koncernbalansräkningen delas obeskattade reserver upp på uppskjuten skatt och eget kapital.

Immateriella tillgångar

Övriga immateriella tillgångar

Övriga immateriella tillgångar som förvärvats av företaget är redovisade till anskaffningsvärde minus ackumulerade avskrivningar och nedskrivningar. Utgifter för internt genererad goodwill och varumärken redovisas i resultaträkningen som kostnad då de uppkommer.

Avskrivningar

Avskrivning sker linjärt över tillgångens beräknade nyttjandeperiod. Avskrivningen redovisas som kostnad i resultaträkningen.

	Koncern	Moderföretag
	År	År
Följande avskrivningstider tillämpas:		
<i>Förvärvade immateriella tillgångar</i>		
Dataprogram	5	-
Goodwill	5	-

Materiella anläggningstillgångar

Materiella anläggningstillgångar redovisas till anskaffningsvärde minskat med ackumulerade avskrivningar och nedskrivningar. I anskaffningsvärdet ingår förutom inköpspriset även utgifter som är direkt hänförliga till förvärvet. När en komponent i en anläggningstillgång byts ut, utrangeras eventuell kvarvarande del av den gamla komponenten och den nya komponentens anskaffningsvärde aktiveras. Tillkommande utgifter som avser tillgångar som inte delas upp i komponenter läggs till anskaffningsvärdet om de beräknas ge företaget framtida ekonomiska fördelar, till den del tillgångens prestanda ökar i förhållande till tillgångens värde vid anskaffningstidpunkten. Realisationsvinst respektive realisationsförlust vid avyttring av en anläggningstillgång redovisas som övrig rörelseintäkt respektive övrig rörelsekostnad.

2

Tillkommande utgifter

Tillkommande utgifter som uppfyller tillgångskriteriet räknas in i tillgångens redovisade värde. Utgifter för löpande underhåll och reparationer redovisas som kostnader när de uppkommer.

Avskrivningar

Avskrivning sker linjärt över tillgångens beräknade nyttjandeperiod eftersom det återspeglar den förväntade förbrukningen av tillgångens framtida ekonomiska fördelar. Avskrivningen redovisas som kostnad i resultaträkningen.

Följande avskrivningstider tillämpas:

	<i>Koncern</i>	<i>Moderbolag</i>
	<i>År</i>	<i>År</i>
Materiella anläggningstillgångar:		
-Byggnader (Stommar)	40	-
-Byggnader (Ytskick tak och fasad)	25	-
-Byggnader (Inre ytskick, installationer)	25	-
-Markanläggningar	25	-
-Maskiner och andra tekniska anläggningar	3-12	-
-Inventarier, verktyg och installationer	3-5	-

Skillnaden mellan ovan nämnda avskrivningar och skattemässigt gjorda avskrivningar redovisas i de enskilda företagen som ackumulerade överavskrivningar, vilka ingår i obeskattade reserver.

Kundfordringar och övriga fordringar

Fordringar redovisas som omsättningstillgångar med undantag för poster med förfallodag mer än 12 månader efter balansdagen, vilka klassificeras som anläggningstillgångar.

Fordringar tas upp till det belopp som förväntas bli inbetalt efter avdrag för individuellt bedömda osäkra fordringar. Fordringar som är räntefria eller som löper med ränta som avviker från marknadsränta och har en löptid överstigande 12 månader redovisas till ett diskonterat nuvärde och tidsvärdeförändringen redovisas som ränteintäkt i resultaträkningen.

Låneskulder och leverantörsskulder

Låneskulder och leverantörsskulder redovisas initialt till anskaffningsvärde efter avdrag för transaktionskostnader. Skiljer sig det redovisade beloppet från det belopp som ska återbetalas vid förfallotidpunkten periodiseras mellanskillnaden som räntekostnad över lånets löptid med hjälp av instrumentets effektivränta. Härigenom överensstämmer vid förfallotidpunkten det redovisade beloppet och det belopp som ska återbetalas.

Kvittning av finansiell fordran och finansiell skuld

En finansiell tillgång och en finansiell skuld kvittas och redovisas med ett nettobelopp i balansräkningen endast då legal kvittningsrätt föreligger samt då en reglering med ett nettobelopp avses ske eller då en samtida avyttring av tillgången och reglering av skulden avses ske.

2

Varulager

Varulagret värderas till det lägsta av anskaffningsvärdet enligt först in- först ut-principen och nettoförsäljningsvärdet på balansdagen. Gummimaterial avsett att användas i produktionen betraktas som en homogen varugrupp, varför kollektiv värdering tillämpas för detta. Anskaffningsvärdet fastställs med användning av först in, först ut-metoden (FIFU). För råvaror ingår alla utgifter som är direkt hänförliga till anskaffningen av varor i anskaffningsvärdet.

För varor under tillverkning och färdiga varor inkluderar anskaffningsvärdet formgivningskostnader, råmaterial, direkt lön, andra direkta kostnader, hänförliga indirekta tillverkningskostnader. Värdet av de produkter som finns kvar i lager efter att ha varit föremål för en säsongs försäljning, skrivs ner baserat på historiskt utfall av försäljning av olika typer av produkter under efterföljande säsonger.

Avsättningar

Företaget gör en avsättning när det finns en legal eller informell förpliktelse och en tillförlitlig uppskattning av beloppet kan göras.

Obeskattade reserver

Obeskattade reserver redovisas med bruttobelopp i balansräkningen, inklusive den uppskjutna skatteskuld som är hänförlig till reserverna.

Bokslutsdispositioner

Förändringar av obeskattade reserver redovisas som bokslutsdispositioner i resultaträkningen. Koncernbidrag redovisas som bokslutsdispositioner. Koncernbidrag som lämnas till ett dotterföretag redovisas dock som en ökning av andelens redovisade värde.

Kassaflödesanalys

Kassaflödesanalysen upprättas enligt indirekt metod. Det redovisade kassaflödet omfattar endast transaktioner som medfört in- eller utbetalningar. Som likvida medel klassificeras företaget, förutom kassamedel, disponibla tillgodohavanden hos banker och andra kreditinstitut samt kortfristiga likvida placeringar som är noterade på en marknadsplats och har en kortare löptid än tre månader från anskaffningstidpunkten. Förändringar spärrade medel redovisas i investeringsverksamheten.

Nyckeltalsdefinitioner

Soliditet

Eget kapital och obeskattade reserver (med avdrag för uppskjuten skatt) i förhållande till balansomslutningen.

Avkastning på totalt kapital

Resultat före avdrag för räntekostnader i förhållande till balansomslutningen.

Avkastning på eget kapital

Resultat efter finansiella poster i förhållande till eget kapital och obeskattade reserver (med avdrag för uppskjuten skatt).

Not 2 Uppskattningar och bedömningar

Koncernen gör uppskattningar och bedömningar om framtiden. De uppskattningar för redovisningsändamål som blir följden av dessa kommer, definitionsmässigt, sällan att motsvara det verkliga resultatet. De uppskattningar och antaganden som innebär en betydande risk för väsentliga justeringar i redovisade värden för tillgångar och skulder under nästkommande år avser inkurans i lager, osäkra kundfordringar samt avsättningar.

2

Not 3 Nettoomsättning per geografisk marknad

	2023-01-01- 2023-12-31	2022-01-01- 2022-12-31
Koncern		
<i>Nettoomsättningen fördelar sig på geografiska marknader enligt följande:</i>		
Norden	725 789	768 045
Europa	258 583	247 651
Nordamerika	25 111	12 914
Övriga marknader	66 836	73 607
Summa	1 076 319	1 102 217
Moderbolag		
Försäljning till dotterbolag, Sverige	6 711	6 428
Summa	6 711	6 428

Not 4 Resultat från andelar i intresseföretag och gemensamt styrda företag

	2023-01-01- 2023-12-31	2022-01-01- 2022-12-31
Andel i intresseföretags resultat	150	-250
Summa	150	-250

Not 5 Övriga rörelseintäkter

	2023-01-01- 2023-12-31	2022-01-01- 2022-12-31
Koncern		
Kursvinster på fordringar/skulder av rörelsekaraktär	6 450	7 777
Upplösning negativ goodwill	3 547	-
Omvärdering skuld tilläggsköpeskilling	-	7 448
Realisationsvinster	1 303	50
Fraktbidrag	1 610	1 879
Statligt elstöd	5 972	-
Övrigt	6 458	6 206
Summa	25 340	23 360
Moderbolag		
	-	-

2024060715013

2

Not 6 Arvode och kostnadsersättning till revisorer

	2023-01-01- 2023-12-31	2022-01-01- 2022-12-31
Koncern		
<i>PwC</i>		
Revisionsarvode	-961	-902
Skattekonsultationer	-25	-
Andra uppdrag	-38	-19
Summa	-1 024	-921
<i>Övriga revisorer</i>		
Revisionsarvode	-92	-53
Andra uppdrag	-149	-110
Summa	-241	-163
Summa totalt	-1 265	-1 084
Moderbolag		
<i>PwC</i>		
Revisionsarvode	-88	-50
Skattekonsultationer	-25	-
Andra uppdrag	-29	-40
Summa	-142	-90

Not 7 Operationell leasing - leasetagare

	2023-01-01- 2023-12-31	2022-01-01- 2022-12-31
Koncern		
<i>Framtida minimileaseavgifter avseende icke uppsägningsbara operationella leasingavtal:</i>		
Inom ett år	-41 727	-38 667
Mellan två och fem år	-141 065	-101 698
Senare än fem år	-62 145	-60 740
Summa	-244 937	-201 105
Räkenskapsårets kostnadsförda avgifter	-50 266	-43 735
Moderbolag		
<i>Framtida minimileaseavgifter avseende icke uppsägningsbara operationella leasingavtal:</i>		
Inom ett år	-96	-109
Summa	-96	-109
Räkenskapsårets kostnadsförda avgifter	-117	-113

Leasingavtalen avser i huvudsak lokalhyra samt leasing av maskiner och fordon.

R

Not 8 Anställda, personalkostnader och arvoden till styrelse

Medelantalet anställda

	2023-01-01- 2023-12-31	Varav män	2022-01-01- 2022-12-31	Varav män
Moderbolag				
Sverige	1	1	1	1
Totalt moderföretaget	1	1	1	1
Dotterföretag				
Sverige	492	404	488	405
Tyskland	4	3	5	4
Totalt dotterföretag	496	407	493	409
Koncernen totalt	497	408	494	410

Löner och andra ersättningar samt sociala kostnader, inklusive pensionskostnader

	2023-01-01- 2023-12-31	2022-01-01- 2022-12-31
Moderbolag		
Styrelse och VD	-1 647	-1 580
Summa	-1 647	-1 580
Sociala kostnader (varav pensionskostnader) 1)	-1 264 -712	-1 214 -682
Dotterbolag Sverige		
Styrelse och VD (varav tantiem)	-10 687 -	-9 555 -40
Övriga anställda	-202 961	-195 677
Summa	-213 648	-205 232
Sociala kostnader (varav pensionskostnader)	-89 507 -19 147	-86 638 -18 278
Dotterbolag Tyskland		
Styrelse och VD	-1 239	-1 148
Övriga anställda	-1 010	-1 138
Summa	-2 249	-2 286
Sociala kostnader	-447	-499
Koncern		
Styrelse och VD (varav tantiem)	-12 334 -	-12 283 -40
Övriga anställda	-202 961	-196 815
Summa	-215 295	-209 098
Sociala kostnader (varav pensionskostnader) 2)	-90 771 -19 859	-88 351 -18 960

1) Av moderföretagets pensionskostnader avser 712 tkr (fg år 682) företagets ledning.

2) Av koncernens pensionskostnader avser 3 105 tkr (fg år 3 071 tkr) koncernens ledning.

R

Not 9 Koncernuppgifter

Av moderbolagets totala inköp och försäljning mätt i kronor avser 0 % (0 %) av inköpen och 100 % (100 %) av försäljningen andra företag inom den företagsgrupp som koncernen tillhör.

Not 10 Resultat från andelar i koncernföretag

	2023-01-01- 2023-12-31	2022-01-01- 2022-12-31
Koncern	-	-
Summa	-	-
Moderbolag		
Utdelning	-	27 012
Summa	-	27 012

Not 11 Övriga ränteintäkter och liknande resultatposter

	2023-01-01- 2023-12-31	2022-01-01- 2022-12-31
Koncern		
Ränteintäkter, övriga	189	43
	189	43
Moderbolag		
Ränteintäkter, koncernföretag	576	150
Ränteintäkter, övriga	21	-
	597	150

Not 12 Räntekostnader och liknande resultatposter

	2023-01-01- 2023-12-31	2022-01-01- 2022-12-31
Koncern		
Räntekostnader, övriga	-15 155	-8 695
Valutakursförluster	-417	-521
Övrigt	18	-13
	-15 554	-9 229
Moderbolag		
Räntekostnader, koncernföretag	-1 176	-526
Räntekostnader, övriga	-4	-1
	-1 180	-527

Not 13 Bokslutsdispositioner

	2023-01-01- 2023-12-31	2022-01-01- 2022-12-31
<i>Moderbolag</i>		
Periodiseringsfond, årets avsättning	-50	-220
Koncernbidrag, lämnade	-3 310	-1 600
Koncernbidrag, erhållna	3 300	1 700
Summa	-60	-120

R

Not 14 Skatt på årets resultat

	2023		2022	
Koncern	Procent	Belopp	Procent	Belopp
Aktuell skatt	20,6	-2 096	20,6	-6 833
Skattereduktion		-		630
Justering av skatt hänförlig till tidigare år		492		-32
		<u>-1 604</u>		<u>-6 235</u>
Uppskjuten skatt temporära skillnader		740		309
Uppskjuten skatt, förändring obeskattade reserver		1 973		-90
Uppskjuten skatt, underskottsavdrag		658		404
		<u>3 371</u>		<u>623</u>
		1 767		-5 612
Moderbolag				
Aktuell skatt		-33		-138
		<u>-33</u>		<u>-138</u>
Uppskjuten skatt, underskottsavdrag		86		-
		<u>86</u>		<u>-</u>
		53		-138

Avstämning effektiv skatt

	2023		2022	
Koncernen	Procent	Belopp	Procent	Belopp
Resultat före skatt		-21 964		28 881
Skatt enligt gällande skattesats för moderbolaget	20,6	4 524	20,6	-5 949
Effekt av andra skattesatser för utländska dotterbolag		11		252
Avskrivning av koncernmässig goodwill		-1 948		-2 216
Andra icke-avdragsgilla kostnader		-2 090		-535
Ej skattepliktiga intäkter		1 056		1 490
Skattereduktion		-		630
Utnyttjande av tidigare ej aktiverade underskottsavdrag		-809		61
Uppskjuten skatt, underskottsavdrag		729		-
Schablonränta på periodiseringsfond		-384		-59
Övrigt		678		714
Redovisad effektiv skatt		1 767		-5 612
Moderbolaget				
Resultat före skatt		-358		27 607
Skatt enligt gällande skattesats för moderbolaget	20,6	74	20,6	-5 687
Andra icke-avdragsgilla kostnader		-102		-14
Ej skattepliktiga intäkter		-		5 563
Uppskjuten skatt, underskottsavdrag		86		-
Schablonränta på periodiseringsfond		-5		-
Redovisad effektiv skatt		53		-138

Not 15 Balanserade utgifter för utvecklingsarbeten och liknande arbeten

2023-12-31 2022-12-31

Koncern

Ackumulerade anskaffningsvärden:

-Vid årets början	1 996	1 935
-Nyanskaffningar	334	-
-Årets omräkningsdifferenser	-3	61
	<u>2 327</u>	<u>1 996</u>

Ackumulerade avskrivningar enligt plan:

-Vid årets början	-1 938	-1 763
-Årets avskrivning enligt plan	-73	-122
-Årets omräkningsdifferenser	2	-53
	<u>-2 009</u>	<u>-1 938</u>

Redovisat värde vid årets slut

318 58

Moderbolag

- -

Not 16 Goodwill

2023-12-31 2022-12-31

Koncern

Ackumulerade anskaffningsvärden:

-Vid årets början	67 339	67 339
Vid årets slut	67 339	67 339

Ackumulerade avskrivningar enligt plan:

-Vid årets början	-34 392	-23 635
-Årets avskrivning enligt plan	-9 458	-10 757
Vid årets slut	-43 850	-34 392

Ackumulerade nedskrivningar:

-Vid årets början	-5 282	-5 282
-------------------	--------	--------

Redovisat värde vid årets slut

18 207 27 665

Moderbolag

- -

2024060715018

R

Not 17 Byggnader och mark

	2023-12-31	2022-12-31
Koncern		
<i>Ackumulerade anskaffningsvärden:</i>		
-Vid årets början	49 206	49 139
-Nyanskaffningar	1 704	67
	50 910	49 206
<i>Ackumulerade avskrivningar enligt plan:</i>		
-Vid årets början	-25 116	-24 493
-Årets avskrivning enligt plan	-646	-623
	-25 762	-25 116
<i>Ackumulerade uppskrivningar:</i>		
-Vid årets början	35 749	37 561
-Årets avskrivning enligt plan på uppskrivet belopp	-1 812	-1 812
	33 937	35 749
Redovisat värde vid årets slut	59 085	59 839
Moderbolag	-	-

Not 18 Maskiner och andra tekniska anläggningar

	2023-12-31	2022-12-31
Koncern		
<i>Ackumulerade anskaffningsvärden:</i>		
-Vid årets början	479 989	464 441
-Nyanskaffningar	53 994	19 642
-Förvärv av dotterföretag	15 554	-
-Avyttringar och utrangeringar	-9 959	-4 647
-Omklassificeringar	1 896	-414
-Årets omräkningsdifferenser	-44	967
-Vid årets slut	541 430	479 989
<i>Ackumulerade avskrivningar enligt plan:</i>		
-Vid årets början	-386 654	-362 767
-Förvärv av dotterföretag	-4 115	-
-Återförda avskrivningar på avyttringar och utrangeringar	8 022	1 926
-Omklassificeringar	-2 299	-
-Årets avskrivning	-30 910	-25 365
-Årets omräkningsdifferenser	180	-448
-Vid årets slut	-415 776	-386 654
Redovisat värde vid årets slut	125 654	93 335
<i>Maskiner som innehas under finansiella leasingavtal ingår med följande belopp:</i>		
Redovisat värde	53 871	38 685
Moderbolag	-	-
Under övriga kort- respektive långfristiga skulder i koncernen har beaktats framtida betalningar avseende finansiell leasing.		

AL

Not 19 Inventarier, verktyg och installationer

2023-12-31 2022-12-31

Koncern

Ackumulerade anskaffningsvärden:

-Vid årets början	116 282	113 985
-Nyanskaffningar	7 773	2 472
-Avyttringar och utrangeringar	-633	-800
-Omklassificeringar	414	414
-Årets omräkningsdifferenser	-36	211
-Vid årets slut	123 800	116 282

Ackumulerade avskrivningar enligt plan:

-Vid årets början	-102 829	-98 315
-Förvärv av dotterföretag	-25	-
-Återförda avskrivningar på avyttringar och utrangeringar	633	681
-Årets avskrivning	-4 610	-5 083
-Årets omräkningsdifferenser	34	-112
-Vid årets slut	-106 797	-102 829

Redovisat värde vid årets slut

17 003 13 453

Inventarier som innehas under finansiella leasingavtal ingår med följande belopp

Inga Inga

Moderbolag

- -

Not 20 Pågående nyanläggningar och förskott materiella anläggningstillgångar

2023-12-31 2022-12-31

Koncern

Vid årets början	5 936	1 777
Investeringar	2 845	4 151
Omklassificeringar	-11	-
Årets omräkningsdifferenser	-	8
Redovisat värde vid årets slut	8 770	5 936

Moderbolag

- -

2024060715020

2

Not 21 Andelar i koncernföretag

Akkumulerade anskaffningsvärden:

	2023-12-31	2022-12-31
-Vid årets början	19 194	19 194
-Kapitaltillskott	2 640	-
Redovisat värde vid årets slut	21 834	19 194

Innehav av andelar i dotterföretag utgörs av följande:

Moderbolaget	Org. nr	Säte	Kapital andel
AnVa Polytech Invest AB	556937-5248	Västerås	100 %
AnVa Stålrör Invest AB	556947-9560	Västerås	90,04 %
AnVa HT Invest AB	556960-8010	Västerås	100 %
Space 19 AB	559294-5090	Västerås	100 %
Space 20 AB	559294-5108	Västerås	100 %

Ovanstående dotterbolag har i sin tur investeringar i dotterbolag, dotter-dotterbolaget samt dotter-dotter-dotterbolag vilket framgår av dess årsredovisningar.

Not 22 Andra långfristiga fordringar

	2023-12-31	2022-12-31
Koncern		
Akkumulerade anskaffningsvärden:		
-Vid årets början	521	521
Redovisat värde vid årets slut	521	521
Moderbolag	-	-

Not 23 Uppskjuten skatt

	Uppskjuten skattefordran	Uppskjuten skatteskuld	Netto
<i>Koncern - 2023-12-31</i>			
Väsentliga temporära skillnader			
Byggnader och mark		-8 489	-8 489
Maskiner och inventarier		-9 060	-9 060
Periodiseringsfonder		-9 773	-9 773
Övriga temporära skillnader	121		121
Skattemässigt underskottsavdrag	1 340		1 340
Uppskjuten skattefordran/skuld	1 461	-27 322	-25 861
<i>Koncern - 2022-12-31</i>			
Väsentliga temporära skillnader			
Byggnader och mark		-8 774	-8 774
Maskiner och inventarier		-9 056	-9 056
Periodiseringsfonder		-11 861	-11 861
Övriga temporära skillnader	126		126
Skattemässigt underskottsavdrag	668		668
Uppskjuten skattefordran/skuld	794	-29 691	-28 897

Uppskjuten skattefordran moderbolaget 86 tkr (0 tkr).

Not 24 Förutbetalda kostnader och upplupna intäkter

	2023-12-31	2022-12-31
Koncern		
Förutbetalda hyror	4 738	4 461
Övriga förutbetalda kostnader	29 355	22 839
Upplupna intäkter	-	3 600
	<u>34 093</u>	<u>30 900</u>
Moderbolag		
Övriga förutbetalda kostnader	55	63
	<u>55</u>	<u>63</u>

Not 25 Disposition av vinst

Styrelsen föreslår att fritt eget kapital, kronor 33 204 150, disponeras enligt följande:

Balanseras i ny räkning	33 204 150
Summa	33 204 150

Not 26 Avsättningar för pensioner och liknande förpliktelser

	2023-12-31	2022-12-31
Koncern		
Pensionskostnad		
Avsättningar enligt tryggandelagen		
FPG/PRI-pensioner	6 844	6 532
Övriga	588	611
	<u>7 432</u>	<u>7 143</u>
Moderbolag	-	-

Not 27 Andelar i intresseföretag och gemensamt styrda företag

2023-12-31

2022-12-31

Koncern

Akkumulerade anskaffningsvärden:

-Vid årets början	-150	50
-Förvärv och tillskott	-	50
-Årets andel i intresseföretagens resultat	150	-250
-Redovisat värde vid årets slut 1)	-	-150

Specifikation av moderbolagets och koncernens innehav av andelar i intresseföretag

Intresseföretag / org nr, säte	Justerat EK /Årets resultat	Andelar / antal i % i)	Kapitalan- delens värde i koncernen	Redov värde hos dotter företaget
-----------------------------------	--------------------------------	------------------------------	---	--

Indirekt ägda

2022

HL Automotive Components AB 559300-5076, Hillerstorp	-250	500 50	-	100
			-	100

1) Ägarandelen av kapitalet avses, vilket även överensstämmer med andelen av rösterna för totalt antal aktier. Negativ kapitalandel redovisas under övriga avsättningar.

Not 28 Checkräkningskredit

2023-12-31

2022-12-31

Koncernen

Beviljad kreditlimit	91 100	63 575
Outnyttjad del	-37 687	-29 176
Utnyttjat kreditbelopp	53 413	34 399

Moderbolag

- -

Not 29 Övriga skulder till kreditinstitut

2023-12-31

2022-12-31

Koncern

Förfallotidpunkt, inom ett år efter balansdagen	44 730	28 950
Förfallotidpunkt, senare än ett år men inom fem år efter balansdagen	65 976	69 432
Förfallotidpunkt, senare än fem år efter balansdagen	25 129	24 461
	135 835	122 843

Moderbolag

- -

R

2024060715025

Not 30 Övriga skulder, lång- och kortfristiga

	2023-12-31	2022-12-31
Koncern		
Förfallotidpunkt, senare än ett år men inom fem år efter balansdagen	956	2 868
	956	2 868
Moderbolag		
	-	-

Not 31 Upplupna kostnader och förutbetalda intäkter

	2023-12-31	2022-12-31
Koncern		
Upplupna löner	3 492	3 030
Upplupna semesterlöner	26 805	26 707
Upplupna sociala avgifter	14 068	13 739
Reserv omstruktureringskostnader	1 620	-
Övriga upplupna kostnader	12 180	11 081
Förutbetalda intäkter	11 094	1 662
	69 259	56 219
Moderbolag		
Övriga upplupna kostnader	103	30
	103	30

Not 32 Ställda säkerheter och eventalförpliktelser

Ställda säkerheter och eventalförpliktelser - koncernen

	2023-12-31	2022-12-31
<i>Ställda säkerheter för egna skulder och avsättningar</i>		
Fastighetsinteckning	57 186	53 558
Företagsinteckningar	163 475	151 175
Nettotillgång i pantsatta dotterbolag	143 231	209 485
Belånade kundfordringar	21 139	50 614
Tillgångar belastade med äganderättsförbehåll	62 168	48 017
Summa	447 199	512 849
<i>Eventalförpliktelser</i>	188	13 420

Ställda säkerheter och eventalförpliktelser- moderbolaget

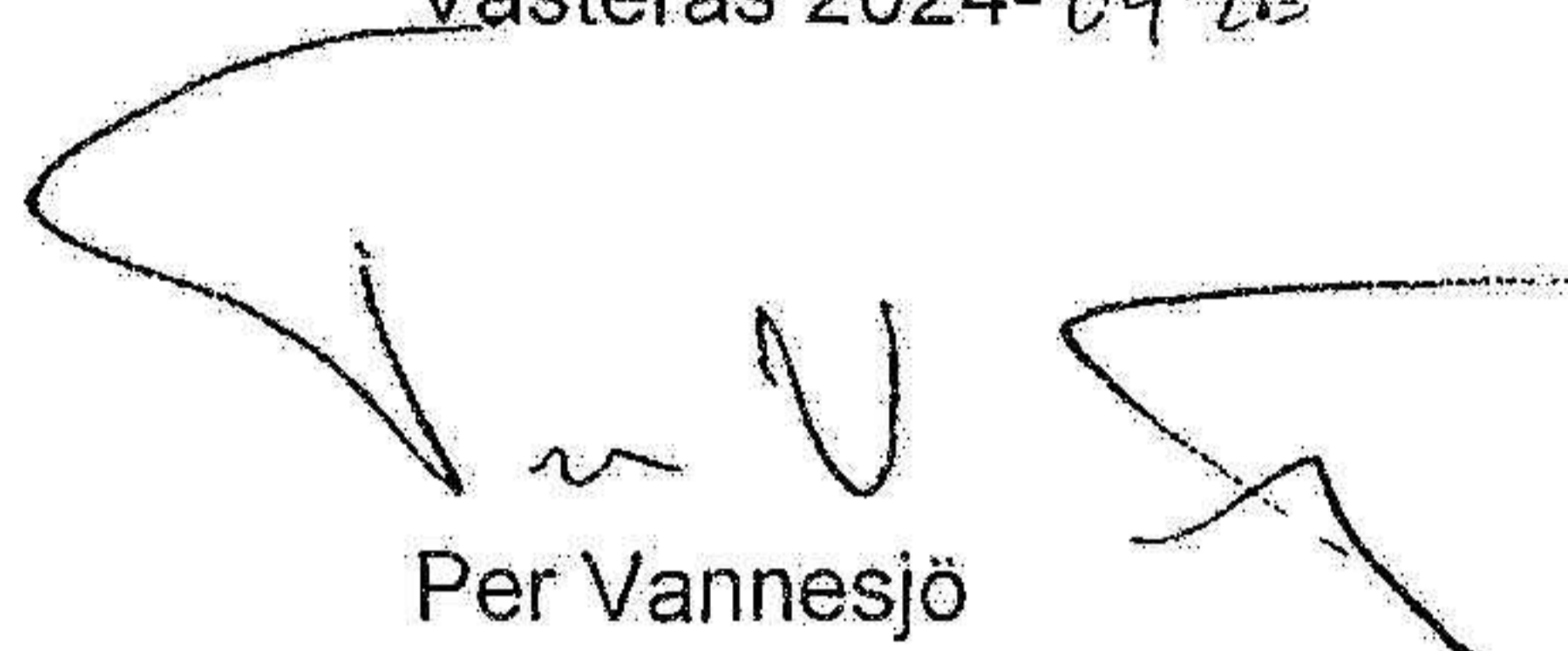
	2023-12-31	2022-12-31
Ställda säkerheter för egna skulder och avsättningar	Inga	Inga
Eventalförpliktelser	Inga	Inga

Not 33 Noter till kassaflödesanalysen - koncern

	2023-12-31	2022-12-31
Justering för poster som inte ingår i kassaflödet mm		
Avskrivningar	47 508	43 762
Rearesultat försäljning av anläggningstillgångar	-1 274	-50
Resultatandelar i intresseföretag	-	250
Avsättningar/fordringar avseende pensioner	-	152
Övriga avsättningar	139	-
Omvärdering av skuld avseende tilläggsköpeskillning	-	-7 448
Övriga ej kassaflödespåverkande poster	-12	-113
	46 361	36 553

Underskrifter

Västerås 2024-04-26




Per Vannesjö
Styrelseordförande



Per Andersson
Verkställande direktör



Binella Vannesjö
Styrelseledamot



Leif Andersson
Styrelseledamot

Vår revisionsberättelse har lämnats 2024-04-26
Öhrlings PricewaterhouseCoopers AB



Andreas Larsson
Auktoriserad revisor

Revisionsberättelse

Till bolagsstämman i AnVa Industries AB, org.nr 556947-9578

Rapport om årsredovisningen och koncernredovisningen

Uttalanden

Vi har utfört en revision av årsredovisningen och koncernredovisningen för AnVa Industries AB för år 2023.

Enligt vår uppfattning har årsredovisningen och koncernredovisningen upprättats i enlighet med årsredovisningslagen och ger en i alla väsentliga avseenden rättvisande bild av moderbolagets och koncernens finansiella ställning per den 31 december 2023 och av dessas finansiella resultat och kassaflöde för året enligt årsredovisningslagen. Förvaltningsberättelsen är förenlig med årsredovisningens och koncernredovisningens övriga delar.

Vi tillstyrker därför att bolagsstämman fastställer resultaträkningen och balansräkningen för moderbolaget och koncernen.

Grund för uttalanden

Vi har utfört revisionen enligt International Standards on Auditing (ISA) och god revisionssed i Sverige. Vårt ansvar enligt dessa standarder beskrivs närmare i avsnittet Revisorns ansvar. Vi är oberoende i förhållande till moderbolaget och koncernen enligt god revisorssed i Sverige och har i övrigt fullgjort vårt yrkesetiska ansvar enligt dessa krav.

Vi anser att de revisionsbevis vi har inhämtat är tillräckliga och ändamålsenliga som grund för våra uttalanden.

Styrelsens och verkställande direktörens ansvar

Det är styrelsen och verkställande direktören som har ansvaret för att årsredovisningen och koncernredovisningen upprättas och att de ger en rättvisande bild enligt årsredovisningslagen. Styrelsen och verkställande direktören ansvarar även för den interna kontroll som de bedömer är nödvändig för att upprätta en årsredovisning och koncernredovisning som inte innehåller några väsentliga felaktigheter, vare sig dessa beror på oegentligheter eller misstag.

Vid upprättandet av årsredovisningen och koncernredovisningen ansvarar styrelsen och verkställande direktören för bedömningen av bolagets och koncernens förmåga att fortsätta verksamheten. De upplyser, när så är tillämpligt, om förhållanden som kan påverka förmågan att fortsätta verksamheten och att använda antagandet om fortsatt drift. Antagandet om fortsatt drift tillämpas dock inte om styrelsen och verkställande direktören avser att likvidera bolaget, upphöra med verksamheten eller inte har något realistiskt alternativ till att göra något av detta.

Revisorns ansvar

Våra mål är att uppnå en rimlig grad av säkerhet om huruvida årsredovisningen och koncernredovisningen som helhet inte innehåller några väsentliga felaktigheter, vare sig dessa beror på oegentligheter eller misstag, och att lämna en revisionsberättelse som innehåller våra uttalanden. Rimlig säkerhet är en hög grad av säkerhet, men är ingen garanti för att en revision som utförs enligt ISA och god revisionssed i Sverige alltid kommer att upptäcka en väsentlig felaktighet om en sådan finns. Felaktigheter kan uppstå på grund av oegentligheter eller misstag och anses vara väsentliga om de enskilt eller tillsammans rimligen kan förväntas påverka de ekonomiska beslut som användare fattar med grund i årsredovisningen och koncernredovisningen.

En ytterligare beskrivning av vårt ansvar för revisionen av årsredovisningen och koncernredovisningen finns på Revisorsinspektionens webbplats: www.revisorsinspektionen.se/revisornsansvar. Denna beskrivning är en del av revisionsberättelsen.



Rapport om andra krav enligt lagar och andra författningar

Uttalanden

Utöver vår revision av årsredovisningen och koncernredovisningen har vi även utfört en revision av styrelsens och verkställande direktörens förvaltning för AnVa Industries AB för år 2023 samt av förslaget till dispositioner beträffande bolagets vinst eller förlust.

Vi tillstyrker att bolagsstämman disponerar vinsten enligt förslaget i förvaltningsberättelsen och beviljar styrelsens ledamöter och verkställande direktören ansvarsfrihet för räkenskapsåret.

Grund för uttalanden

Vi har utfört revisionen enligt god revisionssed i Sverige. Vårt ansvar enligt denna beskrivs närmare i avsnittet Revisorns ansvar. Vi är oberoende i förhållande till moderbolaget och koncernen enligt god revisorssed i Sverige och har i övrigt fullgjort vårt yrkesetiska ansvar enligt dessa krav.

Vi anser att de revisionsbevis vi har inhämtat är tillräckliga och ändamålsenliga som grund för våra uttalanden.

Styrelsens och verkställande direktörens ansvar

Det är styrelsen som har ansvaret för förslaget till dispositioner beträffande bolagets vinst eller förlust. Vid förslag till utdelning innefattar detta bland annat en bedömning av om utdelningen är försvarlig med hänsyn till de krav som bolagets och koncernens verksamhetsart, omfattning och risker ställer på storleken av moderbolagets och koncernens egna kapital, konsolideringsbehov, likviditet och ställning i övrigt.

Styrelsen ansvarar för bolagets organisation och förvaltningen av bolagets angelägenheter. Detta innefattar bland annat att fortlöpande bedöma bolagets och koncernens ekonomiska situation, och att tillse att bolagets organisation är utformad så att bokföringen, medelsförvaltningen och bolagets ekonomiska angelägenheter i övrigt kontrolleras på ett betryggande sätt. Den verkställande direktören ska sköta den löpande förvaltningen enligt styrelsens riktlinjer och anvisningar och bland annat vidta de åtgärder som är nödvändiga för att bolagets bokföring ska fullgöras i överensstämmelse med lag och för att medelsförvaltningen ska skötas på ett betryggande sätt.

Revisorns ansvar

Vårt mål beträffande revisionen av förvaltningen, och därmed vårt uttalande om ansvarsfrihet, är att inhämta revisionsbevis för att med en rimlig grad av säkerhet kunna bedöma om någon styrelseledamot eller verkställande direktören i något väsentligt avseende:

- företagit någon åtgärd eller gjort sig skyldig till någon försummelse som kan föranleda ersättningsskyldighet mot bolaget, eller
- på något annat sätt handlat i strid med aktiebolagslagen, årsredovisningslagen eller bolagsordningen.

Vårt mål beträffande revisionen av förslaget till dispositioner av bolagets vinst eller förlust, och därmed vårt uttalande om detta, är att med rimlig grad av säkerhet bedöma om förslaget är förenligt med aktiebolagslagen.

Rimlig säkerhet är en hög grad av säkerhet, men ingen garanti för att en revision som utförs enligt god revisionssed i Sverige alltid kommer att upptäcka åtgärder eller försummelser som kan föranleda ersättningsskyldighet mot bolaget, eller att ett förslag till dispositioner av bolagets vinst eller förlust inte är förenligt med aktiebolagslagen.

En ytterligare beskrivning av vårt ansvar för revisionen av förvaltningen finns på Revisorsinspektionens webbplats: www.revisorsinspektionen.se/revisornsansvar. Denna beskrivning är en del av revisionsberättelsen.





Västerås den 26 april 2024

Öhrlings PricewaterhouseCoopers AB

A handwritten signature in black ink, appearing to be 'Andreas Larsson', written over the company name.

Andreas Larsson
Auktoriserad revisor

2024060715028