

Årsredovisning

för

Pectus AB

556439-5662


Räkenskapsåret

2022

Fastställelseintyg

Undertecknad styrelseledamot i Pectus AB intygar, dels att denna kopia av årsredovisningen stämmer överens med originalet, dels att resultaträkningen och balansräkningen i årsredovisningen har fastställts på årsstämma den 27 februari 2023. Årsstämman beslutade att godkänna styrelsens förslag till resultatdisposition.

Göteborg den 27 februari 2023



Stefan Tunhage

Styrelsen för Pectus AB avger följande årsredovisning för räkenskapsåret 2022.

Årsredovisningen är upprättad i svenska kronor, SEK. Om inte annat särskilt anges, redovisas alla belopp i hela kronor (kr). Uppgifter inom parentes avser föregående år.

Förvaltningsberättelse

Verksamheten

Allmänt om verksamheten

Bolaget har under året bedrivit försäljning av dekorkakel, eventarrangemang samt provisionsförsäljning inom IT-området.

Företaget har sitt säte i Göteborg.

Flerårsöversikt (tkr)	2022	2021	2020	2019
Nettoomsättning	1 010	669	591	346
Resultat efter finansiella poster	307	266	27	22
Soliditet (%)	72	75	44	22

Förändringar i eget kapital

	Aktie- kapital	Balanserat resultat	Årets resultat	Totalt
Belopp vid årets ingång	100 000	49 211	240 515	389 726
Disposition enligt beslut av årsstämman:				
Balanseras i ny räkning		240 515	-240 515	0
Erhållna aktieägartillskott		-135 000		-135 000
Årets resultat			241 931	241 931
Belopp vid årets utgång	100 000	154 726	241 931	496 657

Ej återbetalade villkorade aktieägartillskott uppgår per balansdagen till 0 (135 000).

Resultatdisposition

Styrelsen föreslår att till förfogande stående vinstmedel (kronor):

balanserad vinst	154 726
årets vinst	241 931
	396 657
disponeras så att	
till aktieägare utdelas	125 000
i ny räkning överföres	271 657
	396 657

Styrelsen föreslås bemyndigas att besluta om tidpunkt då utdelningen skall betalas.

Styrelsen anser att förslaget är förenligt med försiktighetsregeln i 17 kap. 3 § aktiebolagslagen enligt följande redogörelse:

Den föreslagna utdelningen är försvarlig med hänsyn till de krav som verksamhetens art, omfattning och risker ställer på det egna kapitalet samt bolagets konsolideringsbehov, likviditet och ställning i övrigt.

Företagets resultat och ställning i övrigt framgår av efterföljande resultat- och balansräkning med noter.

Resultaträkning

Not
1

2022-01-01
-2022-12-31

2021-01-01
-2021-12-31

Rörelseintäkter, lagerförändringar m. m.

Nettoomsättning		1 009 783	668 580
Summa rörelseintäkter, lagerförändringar m.m.		1 009 783	668 580

Rörelsekostnader

Handelsvaror		-353 931	-230 445
Övriga externa kostnader		-261 817	-124 027
Personalkostnader	2	-79 482	-37 169
Av- och nedskrivningar av materiella och immateriella anläggningstillgångar		-2 586	-2 586
Summa rörelsekostnader		-697 816	-394 227
Rörelseresultat		311 967	274 353

Finansiella poster

Övriga ränteintäkter och liknande resultatposter		390	0
Räntekostnader och liknande resultatposter		-5 700	-7 965
Summa finansiella poster		-5 310	-7 965
Resultat efter finansiella poster		306 657	266 388

Resultat före skatt

306 657 266 388

Skatter

Skatt på årets resultat		-64 726	-25 873
Årets resultat		241 931	240 515

Balansräkning

Not
1

2022-12-31

2021-12-31

TILLGÅNGAR

Anläggningstillgångar

Materiella anläggningstillgångar

Inventarier, verktyg och installationer

3

5 173

7 759

Summa materiella anläggningstillgångar

5 173

7 759

Summa anläggningstillgångar

5 173

7 759

Omsättningstillgångar

Varulager m. m.

Färdiga varor och handelsvaror

121 723

213 309

Summa varulager

121 723

213 309

Kortfristiga fordringar

Kundfordringar

55 968

129 169

Övriga fordringar

13 931

16 163

Summa kortfristiga fordringar

69 899

145 332

Kassa och bank

Kassa och bank

493 263

152 430

Summa kassa och bank

493 263

152 430

Summa omsättningstillgångar

684 885

511 071

SUMMA TILLGÅNGAR

690 058

518 830

Balansräkning

Not
1

2022-12-31

2021-12-31

EGET KAPITAL OCH SKULDER

Eget kapital

Bundet eget kapital

Aktiekapital

100 000

100 000

Summa bundet eget kapital

100 000

100 000

Fritt eget kapital

Balanserat resultat

154 726

49 211

Årets resultat

241 931

240 515

Summa fritt eget kapital

396 657

289 726

Summa eget kapital

496 657

389 726

Långfristiga skulder

Checkräkningskredit

4

0

0

Summa långfristiga skulder

0

0

Kortfristiga skulder

Skatteskulder

77 190

19 460

Övriga skulder

107 186

100 619

Upplupna kostnader och förutbetalda intäkter

9 025

9 025

Summa kortfristiga skulder

193 401

129 104

SUMMA EGET KAPITAL OCH SKULDER

690 058

518 830

Noter

Not 1 Redovisningsprinciper

Allmänna upplysningar

Årsredovisningen är upprättad i enlighet med årsredovisningslagen och Bokföringsnämndens allmänna råd (BFNAR 2016:10) om årsredovisning i mindre företag.

Redovisningsprinciper för enskilda balansposter

Avskrivning

Tillämpade avskrivningstider:

Inventarier, verktyg och installationer 5 år

Not 2 Medelantalet anställda

	2022	2021
Medelantalet anställda	1	1

Not 3 Inventarier, verktyg och installationer

	2022-12-31	2021-12-31
Ingående anskaffningsvärden	12 931	12 931
Inköp		0
Utgående ackumulerade anskaffningsvärden	12 931	12 931
Ingående avskrivningar	-5 172	-2 586
Årets avskrivningar	-2 586	-2 586
Utgående ackumulerade avskrivningar	-7 758	-5 172
Utgående redovisat värde	5 173	7 759

Not 4 Checkräkningskredit

	2022-12-31	2021-12-31
Beviljat belopp på checkräkningskredit uppgår till	130 000	130 000

Not 5 Eventualförpliktelser

	2022-12-31	2021-12-31
Eventualförpliktelser	0	0
	0	0

Pectus AB
Org.nr 556439-5662

7 (7)

Not 6 Ställda säkerheter

Företagsinteckning

2022-12-31

2021-12-31


130 000

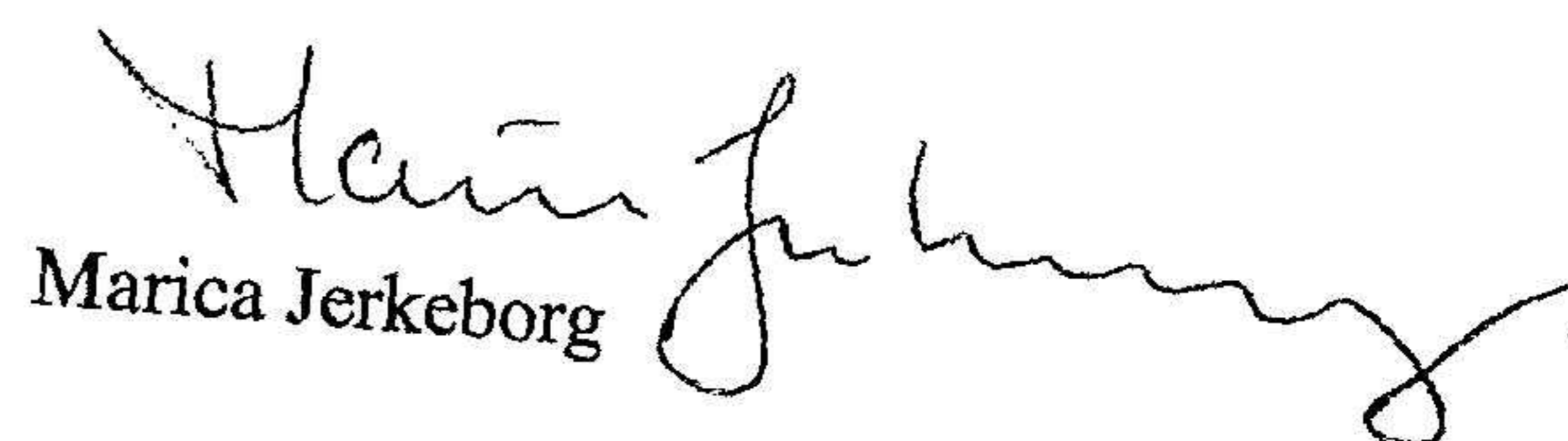
130 000

130 000

130 000

Göteborg den 27 februari 2023


Stefan Tunhage


Marica Jerkeborg


Olivia Tunhage Jerkeborg


Olle Tunhage

2023031706800