

Årsredovisning för
FAIZ VÄGTRANSPORTER AB

559395-0453

Räkenskapsåret

2024-01-01 - 2024-12-31

| | |
|------------------------|---|
| Förvaltningsberättelse | 1 |
| Resultaträkning | 2 |
| Balansräkning | 3 |
| Noter | 5 |
| Underskrifter | 6 |


Fastställelseintyg

Jag intygar att resultaträkningen och balansräkningen har fastställts på årsstämman 2025-06-01. Årsstämman beslöt att godkänna styrelsens förslag till vinstdisposition.

Jag intygar att innehållet i dessa handlingar överensstämmer med originalen och att originalen undertecknats av samtliga personer som enligt lag ska underteckna dessa.

Ahror Jon Alimander
Styrelseledamot

Stockholm 2025-06-01



Förvaltningsberättelse

Styrelsen för FAIZ VÄGTRANSPORTER AB, 559395-0453, avger följande årsredovisning för räkenskapsåret 2024-01-01 - 2024-12-31.

Verksamheten

Flerårsöversikt


| | Belopp i kr 2024 |
|-----------------------------------|---------------------|
| Nettoomsättning | 4 336 710 |
| Resultat efter finansiella poster | 93 240 |
| Soliditet % | 24,1 |

Förändringar i eget kapital

| | Aktie- kapital | Balanserat resultat | Årets resultat |
|--------------------------------|-------------------|------------------------|----------------|
| Belopp vid årets ingång | 25 000 | 30 000 | 29 871 |
| Balanseras i ny räkning | | 29 871 | -29 871 |
| Erhållna aktieägartillskott | | 220 000 | |
| Årets resultat | | | 71 374 |
| Belopp vid årets utgång | 25 000 | 279 871 | 71 374 |


Resultatdisposition

| | Belopp i kr |
|--|----------------|
| <i>Till årsstämman förfogande står följande medel:</i> | |
| Balanserat resultat | 279 871 |
| Årets resultat | 71 374 |
| Summa | 351 245 |
| <i>Styrelsen föreslår att medlen disponeras enligt följande:</i> | |
| Balanseras i ny räkning | 351 245 |
| Summa | 351 245 |




Resultaträkning

| Belopp i kr | Not | 2024-01-01 - 2024-12-31 | 2023-01-01 - 2023-12-31 |
|---|-----|----------------------------|----------------------------|
| Rörelseintäkter, lagerförändringar m.m. | | | |
| Nettoomsättning | | 4 336 710 | |
| Övriga rörelseintäkter | | 634 875 | |
| Summa rörelseintäkter, lagerförändringar m.m. | | 4 971 585 | |
| Rörelsekostnader | | | |
| Råvaror och förnödenheter | | -870 450 | |
| Övriga externa kostnader | | -1 832 381 | |
| Personalkostnader | 2 | -1 747 368 | |
| Av- och nedskrivningar av materiella och immateriella anläggningstillgångar | | -356 213 | |
| Summa rörelsekostnader | | -4 806 412 | |
| Rörelseresultat | | 165 173 | 0 |
| Finansiella poster | | | |
| Övriga ränteintäkter och liknande resultatposter | | 26 | |
| Räntekostnader och liknande resultatposter | | -71 959 | |
| Summa finansiella poster | | -71 933 | |
| Resultat efter finansiella poster | | 93 240 | 0 |
| Resultat före skatt | | 93 240 | 0 |
| Skatter | | | |
| Skatt på årets resultat | | -21 866 | |
| Årets resultat | | 71 374 | 0 |




Balansräkning

| <i>Belopp i kr</i> | <i>Not</i> | <i>2024-12-31</i> | <i>2023-12-31</i> |
|---|------------|-------------------|-------------------|
| TILLGÅNGAR | | | |
| Anläggningstillgångar | | | |
| Materiella anläggningstillgångar | | | |
| Inventarier, verktyg och installationer | | 1 184 087 | |
| Summa materiella anläggningstillgångar | | 1 184 087 | |
| Summa anläggningstillgångar | | 1 184 087 | |
| Omsättningstillgångar | | | |
| Kortfristiga fordringar | | | |
| Kundfordringar | | 90 894 | |
| Övriga fordringar | | 109 502 | |
| Förutbetalda kostnader och upplupna intäkter | | -2 500 | |
| Summa kortfristiga fordringar | | 197 896 | |
| Kortfristiga placeringar | | | |
| Övriga kortfristiga placeringar | | 30 000 | |
| Summa kortfristiga placeringar | | 30 000 | |
| Kassa och bank | | | |
| Kassa och bank | | 272 092 | |
| Summa kassa och bank | | 272 092 | |
| Summa omsättningstillgångar | | 499 988 | |
| SUMMA TILLGÅNGAR | | 1 684 075 | |



Balansräkning

| <i>Belopp i kr</i> | <i>Not</i> | <i>2024-12-31</i> | <i>2023-12-31</i> |
|--|------------|-------------------|-------------------|
| EGET KAPITAL OCH SKULDER | | | |
| Eget kapital | | | |
| Bundet eget kapital | | | |
| Aktiekapital | | 25 000 | |
| Summa bundet eget kapital | | 25 000 | |
| Fritt eget kapital | | | |
| Balanserat resultat | | 279 871 | |
| Årets resultat | | 71 374 | |
| Summa fritt eget kapital | | 351 245 | |
| Summa eget kapital | | 376 245 | |
| Obeskattade reserver | | | |
| Periodiseringsfonder | | 37 039 | |
| Summa obeskattade reserver | | 37 039 | |
| Långfristiga skulder | | | |
| Checkräkningskredit | | 218 542 | |
| Övriga skulder till kreditinstitut | | -568 441 | |
| Övriga skulder | | 1 382 063 | |
| Summa långfristiga skulder | | 1 032 164 | |
| Kortfristiga skulder | | | |
| Leverantörsskulder | | 219 292 | |
| Skatteskulder | | 37 307 | |
| Övriga skulder | | 35 370 | |
| Upplupna kostnader och förutbetalda intäkter | | -53 342 | |
| Summa kortfristiga skulder | | 238 627 | |
| SUMMA EGET KAPITAL OCH SKULDER | | 1 684 075 | |



Noter

Belopp i kr om inget annat anges.


Not 1 Redovisningsprinciper

Redovisningsprinciper

Årsredovisningen är upprättad i enlighet med årsredovisningslagen och Bokföringsnämndens allmänna råd (BFNAR 2016:10) om årsredovisning i mindre företag.

Not 2 Medelantalet anställda

| | 2024-01-01 - 2024-12-31 | 2023-01-01 - 2023-12-31 |
|------------------------|----------------------------|----------------------------|
| Medelantalet anställda | | 3 |



Underskrifter

Stockholm



2025-06-01

Ahror Jon Alimander
Styrelseledamot

Datum

2025080517256