

KILAB Kedjeexperten i Lingbo AB
Org nr 556573-9793

Årsredovisning för räkenskapsåret 2022

Styrelsen och verkställande direktören avger följande årsredovisning.

Innehåll	Sida
- förvaltningsberättelse	2
- resultaträkning	5
- balansräkning	6
- kassaflödesanalys	8
- noter	9

Om inte annat särskilt anges, redovisas alla belopp i kronor. Uppgifter inom parentes avser föregående år.

Undertecknad styrelseledamot i KILAB Kedjeexperten i Lingbo AB intygar, dels att denna kopia av årsredovisningen överensstämmer med originalet, dels att resultaträkningen och balansräkningen fastställts på årsstämma den 2023-05-23.

Årsstämman beslöt att godkänna styrelsens förslag till vinstdisposition.

Göteborg den 2023-06-07


Anders Eriksson

Förvaltningsberättelse

Information om verksamheten

Bolaget började sin verksamhet i september 1999. Verksamheten omfattar partihandel med industriförnödenheter, besiktningar och montagearbeten och bedrivs i Lingbo i Hälsingland. Bolaget har sitt säte i Ockelbo.

Ägarförhållanden

Företaget ägs i sin helhet av Mölndals Industriprodukter AB.

Tillstånds- eller anmälningspliktig verksamhet enligt miljöbalken

Bolaget bedriver ingen anmälningspliktig/tillståndspliktig verksamhet enligt miljöbalken.

Flerårsjämförelse

Bolagets ekonomiska utveckling i sammandrag.

		<u>2022</u>	<u>2021</u>	<u>2020</u>	<u>2019</u>	<u>2018</u>
Nettoomsättning	tkr	153 496	121 941	115 745	115 172	105 171
Resultat efter finansiella poster	tkr	11 642	7 447	8 659	15 121	5 397
Balansomslutning	tkr	53 320	39 854	37 097	54 795	47 817
Antal anställda	st	39	38	33	35	27
Soliditet	%	32,3	41,8	43,9	33,9	46,0

Nyckeltalsdefinitioner framgår av not 1

Förändring av eget kapital

	<u>Aktie- kapital</u>	<u>Resery- fond</u>	<u>Övrigt fritt eget kapital</u>	<u>Summa eget kapital</u>
Eget kapital 2021-01-01	100 000	20 000	13 239 806	13 359 806
Årets resultat	_____	_____	15 208	15 208
Eget kapital 2021-12-31	100 000	20 000	13 255 014	13 375 014
Årets resultat	_____	_____	4 262	4 262
Eget kapital 2022-12-31	100 000	20 000	13 259 276	13 379 276

Förslag till vinstdisposition

Till årsstämman förfogande står följande vinstmedel:

Balanserade vinstmedel	13 255 014
Årets vinst	4 262
	<hr/>
kronor	<u>13 259 276</u>

Styrelsen föreslår att vinstmedlen disponeras så att

i ny räkning överförs	13 259 276
	<hr/>
kronor	<u>13 259 276</u>

Styrelsens yttrande över den föreslagna vinstutdelningen

Koncernbidrag har - under förutsättning av årsstämman godkännande - lämnats med 13.260.000 kr vilket föranlett att fritt eget kapital per balansdagen, efter beaktande av skatteeffekten, reducerats med 10.528.440 kr. Soliditeten är mot bakgrund av att bolagets verksamhet fortsatt bedrivs med lönsamhet betryggande. Likviditeten i bolaget bedöms kunna upprätthållas på en likaledes betryggande nivå.

Styrelsens uppfattning är att den föreslagna värdeöverföringen, i form av koncernbidrag ej hindrar bolaget från att fullgöra sina förpliktelser på kort och lång sikt, ej heller att fullgöra erforderliga investeringar. Den föreslagna värdeöverföringen kan därmed försvaras med hänsyn till vad som anförs i ABL 17 kap 3 § 2-3 st. (försiktighetsregeln).

Resultaträkning	Not	2022	2021
Nettoomsättning		153 495 547	121 940 744
Övriga rörelseintäkter		80 171	189 153
		<hr/>	<hr/>
		153 575 718	122 129 897
Rörelsens kostnader			
Handelsvaror		-97 432 833	-75 308 082
Övriga externa kostnader	3	-9 712 834	-8 425 800
Personalkostnader	4	-32 430 883	-29 670 855
Avskrivningar av materiella anläggningstillgångar	5, 6, 7	-1 562 523	-1 025 545
		<hr/>	<hr/>
Summa rörelsens kostnader		-141 139 073	-114 430 282
Rörelseresultat		12 436 645	7 699 615
Resultat från finansiella poster			
Övriga ränteintäkter och liknande resultatposter	8	241 409	103 430
Räntekostnader och liknande resultatposter		-1 036 087	-356 178
		<hr/>	<hr/>
Summa resultat från finansiella poster		-794 678	-252 748
Resultat efter finansiella poster		11 641 967	7 446 867
Bokslutsdispositioner	9	-11 600 000	-7 340 000
Skatt på årets resultat	10	-37 705	-91 659
		<hr/>	<hr/>
Årets vinst		4 262	15 208

Balansräkning	Not	2022-12-31	2021-12-31
Tillgångar			
Anläggningstillgångar			
<u>Materiella anläggningstillgångar</u>			
Byggnader och mark	5	4 564 013	4 269 584
Maskiner och andra tekniska anläggningar	7	2 332 317	507 383
Inventarier, verktyg och installationer	6	4 996 505	3 832 836
		<u>11 892 835</u>	<u>8 609 803</u>
<u>Finansiella anläggningstillgångar</u>			
Andelar i koncernföretag	11	2 500 000	2 500 000
Övriga långfristiga fordringar	12	175 000	175 000
		<u>2 675 000</u>	<u>2 675 000</u>
Summa anläggningstillgångar		<u>14 567 835</u>	<u>11 284 803</u>
Omsättningstillgångar			
<u>Varulager m m</u>			
Färdiga varor och handelsvaror		13 544 757	9 518 394
<u>Kortfristiga fordringar</u>			
Kundfordringar		23 089 842	17 640 573
Fordringar hos koncernföretag	13	834 694	-
Aktuella skattefordringar		1 162 267	1 117 540
Förutbetalda kostnader och upplupna intäkter	14	120 251	292 626
		<u>25 207 054</u>	<u>19 050 739</u>
Summa omsättningstillgångar		<u>38 751 811</u>	<u>28 569 133</u>
Summa tillgångar		<u>53 319 646</u>	<u>39 853 936</u>

Balansräkning	Not	2022-12-31	2021-12-31
Eget kapital och skulder			
Eget kapital			
<u>Bundet eget kapital</u>			
Reservfond		20 000	20 000
Aktiekapital	15	100 000	100 000
		<u>120 000</u>	<u>120 000</u>
<u>Fritt eget kapital</u>			
Balanserat resultat		13 255 014	13 239 806
Årets vinst		4 262	15 208
		<u>13 259 276</u>	<u>13 255 014</u>
Summa eget kapital		<u>13 379 276</u>	<u>13 375 014</u>
Obeskattade reserver	16	<u>4 840 000</u>	<u>4 140 000</u>
Avsättningar			
Avsättning för pensioner och liknande förpliktelser	17	<u>175 000</u>	<u>175 000</u>
Summa avsättningar		<u>175 000</u>	<u>175 000</u>
Långfristiga skulder			
Övriga skulder till kreditinstitut	18, 19	<u>5 563 901</u>	<u>419 685</u>
Summa långfristiga skulder		<u>5 563 901</u>	<u>419 685</u>
Kortfristiga skulder			
Skulder till kreditinstitut		1 524 575	1 187 363
Leverantörsskulder		7 979 316	4 888 159
Checkräkningskredit	20	4 809 949	5 483 126
Skulder till koncernföretag	13	6 337 418	2 152 765
Övriga kortfristiga skulder		2 405 084	1 802 776
Upplupna kostnader och förutbetalda intäkter	21	6 305 127	6 230 048
Summa kortfristiga skulder		<u>29 361 469</u>	<u>21 744 237</u>
Summa eget kapital och skulder		<u>53 319 646</u>	<u>39 853 936</u>

Kassaflödesanalys	Not	2022	2021
Den löpande verksamheten			
Rörelseresultat före finansiella poster		12 436 645	7 699 615
Justering för poster som inte ingår i kassaflödet, mm	22	1 112 519	948 625
Erhållen ränta		42 896	-
Erlagd ränta		-387 570	-175 828
Betald inkomstskatt		-82 432	-116 726
		<hr/>	<hr/>
		13 122 058	8 355 686
Ökning/minskning varulager		-4 026 363	-1 434 916
Ökning/minskning kundfordringar		-5 449 269	-3 206 249
Ökning/minskning övriga kortfristiga fordringar		-662 319	3 246 342
Ökning/minskning leverantörsskulder		3 091 157	-398 460
Ökning/minskning övriga kortfristiga rörelseskulder		-6 037 960	-4 648 434
		<hr/>	<hr/>
Kassaflöde från den löpande verksamheten		37 304	1 913 969
Investeringsverksamheten			
Investeringar i materiella anläggningstillgångar		-4 845 555	-2 362 767
		<hr/>	<hr/>
Kassaflöde från investeringsverksamheten		-4 845 555	-2 362 767
Finansieringsverksamheten			
Ökning lån		7 584 795	1 687 058
Amortering av skuld		-2 776 544	-1 238 260
		<hr/>	<hr/>
Kassaflöde från finansieringsverksamheten		4 808 251	448 798
Årets kassaflöde		0	0
		<hr/>	<hr/>
Likvida medel vid årets slut		0	0

Noter

Not 1 Redovisnings- och värderingsprinciper

KILAB Kedjeexperten i Lingbo ABs årsredovisning har upprättats enligt årsredovisningslagen och Bokföringsnämndens allmänna råd BFNAR 2012:1 *Årsredovisning och koncernredovisning* (K3). Redovisningsprinciperna är oförändrade i jämförelse med föregående år.

Utländska valutor

Monetära tillgångs- och skuldposter i utländsk valuta värderas till balansdagens kurs. Transaktioner i utländsk valuta omräknas enligt transaktionsdagens avistakurs.

Intäkter

Varor. Försäljning av varor redovisas när väsentliga risker och fördelar övergår från säljare till köpare i enlighet med försäljningsvillkoren. Försäljningen redovisas efter avdrag för moms och rabatter.

Tjänsteuppdrag. Tjänsteuppdrag till fast pris redovisas i enlighet med inkomstskattelagens bestämmelser. Inkomster och utgifter från uppdrag till fast pris redovisas under uppdragets löptid som pågående arbeten i balansräkningen och resultatredovisas först då uppdraget slutförts.

Inkomstskatter

Aktuella skatter värderas utifrån de skattesatser och skatteregler som gäller på balansdagen.

Uppskjutna skatter värderas utifrån de skattesatser och skatteregler som är beslutade före balansdagen.

Uppskjuten skattefordran avseende underskottsavdrag eller andra framtida skattemässiga avdrag redovisas i den utsträckning det är sannolikt att avdraget kan avräknas mot överskott vid framtida beskattning.

Fordringar och skulder nettoredovisas endast när det finns en legal rätt till kvittning.

Aktuell skatt, liksom förändring i uppskjuten skatt, redovisas i resultaträkningen om inte skatten är hänförlig till en händelse eller transaktion som redovisas direkt i eget kapital. Skatteeffekter av poster som redovisas direkt mot eget kapital, redovisas mot eget kapital.

På grund av sambandet mellan redovisning och beskattning särredovisas inte den uppskjutna skatteskulden som är hänförlig till obeskattade reserver

Materiella anläggningstillgångar

Materiella anläggningstillgångar redovisas till anskaffningsvärde minskat med avskrivningar. I anskaffningsvärdet ingår utgifter som direkt kan hänföras till förvärvet av tillgången.

När en komponent i en anläggningstillgång byts ut, utranteras eventuell kvarvarande del av den gamla komponenten och den nya komponentens anskaffningsvärde aktiveras.

Tillkommande utgifter som avser tillgångar som inte delas upp i komponenter läggs till anskaffningsvärdet om de beräknas ge företaget framtida ekonomiska fördelar, till den del tillgångens prestanda ökar i förhållande till tillgångens värde vid anskaffningstidpunkten.

Utgifter för löpande reparation och underhåll redovisas som kostnader.

Realisationsvinst respektive realisationsförlust vid avyttring av en anläggningstillgång redovisas som Övrig rörelseintäkt respektive Övrig rörelsekostnad.

Materiella anläggningstillgångar skrivs av systematiskt över tillgångens bedömda nyttjandeperiod.

När tillgångarnas avskrivningsbara belopp fastställs, beaktas i förekommande fall tillgångens restvärde. Linjär avskrivningsmetod används för övriga typer av materiella tillgångar.

Följande avskrivningstider tillämpas:

Industribyggnader som används i rörelsen	25 år
Maskiner och andra tekniska anläggningar	5-10 år
Inventarier, verktyg och installationer	3-10 år

Fordringar och skulder

Om inget annat anges ovan värderas kortfristiga fordringar till det lägsta av dess anskaffningsvärde och det belopp varmed de beräknas bli reglerade. Långfristiga fordringar och långfristiga skulder värderas efter det första värderingstillfället till upplupet anskaffningsvärde. Övriga skulder och avsättningar värderas till de belopp varmed de beräknas bli reglerade. Övriga tillgångar redovisas till anskaffningsvärde om inget annat anges ovan.

Leasingavtal

Samtliga leasingavtal där företaget är leasetagare redovisas som operationell leasing (hyresavtal), oavsett om avtalen är finansiella eller operationella. Leasingavgiften redovisas som en kostnad linjärt över leasingperioden.

Aktier och andelar i dotterföretag

Aktier och andelar i dotterföretag redovisas till anskaffningsvärde efter avdrag för eventuella nedskrivningar. I anskaffningsvärdet ingår köpeskillingen som erlagts för aktierna samt förvärvskostnader. Utdelning från dotterföretag redovisas som intäkt.

Varulager

Varulagret värderas enligt inkomstskattelagens bestämmelser till det lägsta av 97 procent av anskaffningsvärdet och nettoförsäljningsvärdet. Anskaffningsvärdet fastställs med användning av först in, först ut-metoden (FIFU).

Obeskattade reserver

Obeskattade reserver redovisas med bruttobelopp i balansräkningen, inklusive den uppskjutna skatteskuld som är hänförlig till reserverna.

Bokslutsdispositioner

Förändringar av obeskattade reserver redovisas som bokslutsdispositioner i resultaträkningen. Koncernbidrag redovisas som bokslutsdispositioner.

Ersättningar till anställda

Kortfristiga ersättningar: Kortfristiga ersättningar utgörs av lön, sociala avgifter, betald semester, betald sjukfrånvaro, sjukvård och bonus. Kortfristiga ersättningar redovisas som en kostnad och en skuld då det finns en legal eller informell förpliktelse att betala ut en ersättning.

Pensioner: Det förekommer avgiftsbestämda pensionsplaner. I avgiftsbestämda planer betalar företaget fastställda avgifter till ett annat företag och har inte någon legal eller informell förpliktelse att betala något ytterligare även om det andra företaget inte kan uppfylla sitt åtagande. Bolagets resultat belastas för kostnader i takt med att de anställdas pensionsberättigande tjänster utförts.

Kassaflödesanalys

Kassaflödesanalysen upprättas enligt indirekt metod. Det redovisade kassaflödet omfattar endast transaktioner som medför in- eller utbetalningar. Som likvida medel klassificerar företaget, förutom kassamedel, disponibla tillgodohavanden hos banker och andra kreditinstitut.

Koncernredovisning

Företaget är moderföretag men med hänvisning till undantagsreglerna i årsredovisningslagen 7 kap.2§ upprättas ingen egen koncernredovisning. Det överordnade moderföretaget Nordiska Transmissionsteknik AB, org.nr 556194-2375, med säte i Mölndal upprättar koncernredovisning.

Nyckeltalsdefinitioner

Soliditet

Eget kapital och obeskickade reserver (med avdrag för uppskjuten skatt) i förhållande till balansomslutningen.

Not 2 Uppskattningar och bedömningar

Inga bedömningar eller uppskattningar har gjorts som har betydande effekt på de redovisade beloppen i den finansiella rapporten eller skulle innebära en betydande risk för en väsentlig justering av de redovisade värdena för tillgångar och skulder under nästa räkenskapsår.

Not 3 Operationella leasingavtal

	<u>2022</u>	<u>2021</u>
Framtida minimileaseavgifter, som ska erläggas avseende icke uppsägningsbara leasingavtal:		
Förfaller till betalning inom ett år	235 998	422 118
Förfaller till betalning senare än ett men inom 5 år	104 437	316 490
	<hr/>	<hr/>
	340 435	738 608
Under perioden kostnadsförda leasingavgifter	498 119	658 662

2023061523382

Not 4 Personal

	<u>2022</u>	<u>2021</u>
Medelantalet anställda		
Kvinnor	2	3
Män	37	35
	—	—
Totalt	<u>39</u>	<u>38</u>
Löner, ersättningar, sociala avgifter och pensionskostnader		
Löner och ersättningar till styrelsen och verkställande direktören	1 715 446	1 302 340
Löner och ersättningar till övriga anställda	20 571 523	17 971 916
	—	—
	<u>22 286 969</u>	<u>19 274 256</u>
Sociala avgifter enligt lag och avtal	7 351 375	7 721 482
Pensionskostnader för styrelsen och verkställande direktören	474 000	306 000
Pensionskostnader för övriga anställda	1 286 553	1 349 517
	—	—
Totalt	<u>31 398 897</u>	<u>28 651 255</u>

Not 5 Byggnader och mark

	<u>2022-12-31</u>	<u>2021-12-31</u>
Ingående anskaffningsvärden	4 858 863	4 444 863
Inköp	456 763	414 000
	—	—
Utgående ackumulerade anskaffningsvärden	5 315 626	4 858 863
Ingående avskrivningar	-589 279	-460 133
Årets avskrivningar	-162 334	-129 146
	—	—
Utgående ackumulerade avskrivningar	-751 613	-589 279
Utgående restvärde enligt plan	<u>4 564 013</u>	<u>4 269 584</u>
Bokfört värde byggnader i Sverige	3 089 055	2 794 626
Bokfört värde mark i Sverige	1 474 958	1 474 958

2023061523383

Not 6 Inventarier, verktyg och installationer

	<u>2022-12-31</u>	<u>2021-12-31</u>
Ingående anskaffningsvärden	6 558 742	5 367 216
Årets förändringar		
-Inköp	2 218 142	1 953 142
-Försäljningar och utrangeringar	-	-761 616
	<hr/>	<hr/>
Utgående ackumulerade anskaffningsvärden	8 776 884	6 558 742
Ingående avskrivningar	-2 725 906	-2 731 720
Årets förändringar		
-Försäljningar och utrangeringar	-	757 241
-Avskrivningar	-1 054 473	-751 427
	<hr/>	<hr/>
Utgående ackumulerade avskrivningar	-3 780 379	-2 725 906
Utgående restvärde enligt plan	<u>4 996 505</u>	<u>3 832 836</u>

Not 7 Maskiner och andra tekniska anläggningar

	<u>2022-12-31</u>	<u>2021-12-31</u>
Ingående anskaffningsvärden	1 907 945	1 907 945
Årets förändringar		
-Inköp	2 170 650	-
	<hr/>	<hr/>
Utgående ackumulerade anskaffningsvärden	4 078 595	1 907 945
Ingående avskrivningar	-1 400 562	-1 255 590
Årets förändringar		
-Avskrivningar	-345 716	-144 972
	<hr/>	<hr/>
Utgående ackumulerade avskrivningar	-1 746 278	-1 400 562
Utgående restvärde enligt plan	<u>2 332 317</u>	<u>507 383</u>

Not 8 Övriga ränteintäkter och liknande resultatposter

	<u>2022</u>	<u>2021</u>
Ränteintäkter	42 896	-
Kursdifferenser	198 513	103 430
Summa	<u>241 409</u>	<u>103 430</u>

Not 9 Bokslutsdispositioner

	<u>2022</u>	<u>2021</u>
Lämnat koncernbidrag	-13 260 000	-7 900 000
Erhållet koncernbidrag	2 360 000	1 000 000
Skillnad mellan bokförda avskrivningar och avskrivningar enligt plan	-800 000	-440 000
Upplösning av periodiseringsfond	100 000	-
Summa	<u>-11 600 000</u>	<u>-7 340 000</u>

Not 10 Skatt på årets resultat

	<u>2022</u>	<u>2021</u>
Aktuell skatt	-37 705	-91 659
Skatt på årets resultat	<u>-37 705</u>	<u>-91 659</u>
Redovisat resultat före skatt	41 967	106 867
Skatt beräknad enligt gällande skattesats (20,6%)	-8 645	-22 014
Skatteeffekt av ej avdragsgilla kostnader	-29 741	-57 566
Skatt hänförlig till tidigare års redovisade resultat	3 534	-5 693
Skatteeffekt av schablonränta på periodiseringsfond	-2 853	-6 386
Redovisad skattekostnad	<u>-37 705</u>	<u>-91 659</u>

Not 11 Andelar i dotterföretag

<u>Koncernen</u>	<u>Org nr</u>	<u>Säte</u>	<u>Kapital- andel (%)</u>
Sandarna Lego Mekan AB	556223-7973	Söderhamn 100	

<u>Moderbolaget</u>	<u>Kapital- andel %</u>	<u>Rösträtts- andel %</u>	<u>Antal aktier</u>	<u>Bokfört värde 22-12-31</u>	<u>Bokfört värde 21-12-31</u>
Sandarne Lego Mekan AB	100	100	1 000	2 500 000	2 500 000
Summa				2 500 000	2 500 000

	<u>2022</u>	<u>2021</u>
Ingående anskaffningsvärden	2 500 000	2 500 000
Utgående ackumulerat anskaffningsvärde	2 500 000	2 500 000
Utgående redovisat värde	2 500 000	2 500 000

Not 12 Övriga långfristiga fordringar

	<u>2022</u>	<u>2021</u>
Ingående anskaffningsvärden	175 000	175 000
Utgående ackumulerat anskaffningsvärde	175 000	175 000
Utgående restvärde enligt plan	175 000	175 000

Not 13 Transaktioner med närstående

2022 2021

Uppgifter om moderföretaget

Moderföretag i den största koncern där KILAB Kedjeexperten i Lingbo AB är dotterföretag och koncernredovisning upprättas är Nordiska Transmissionsteknik AB, 556194-2375, Mölndal.

Moderföretag i den minsta koncern där KILAB Kedjeexperten i Lingbo AB är dotterföretag och koncernredovisning upprättas är Mölndals Industriprodukter AB, 556124-0028, Mölndal.

Inköp och försäljning mellan koncernföretag

Nedan anges andelen av årets inköp och försäljning avseende koncernföretag.

Inköp	(%)	37	39
Försäljning	(%)	-	1

Vid inköp och försäljning mellan koncernföretag tillämpas samma principer för prissättning som vid transaktioner med externa parter.

Inköp av varor och tjänster från närstående

Denco HB	200 000	100 000
----------	---------	---------

Not 14 Förutbetalda kostnader och upplupna intäkter

	<u>2022-12-31</u>	<u>2021-12-31</u>
Förutbetald leasing	36 624	84 974
Förutbetalda försäkringar	35 055	14 062
Upplupna intäkter	-	119 260
Övriga poster	48 572	74 330
	<u>120 251</u>	<u>292 626</u>

Not 15 Aktiekapital

Aktiekapitalet består av 1.000 st aktier med kvotvärde 100 kr.

2023061523387

Not 16 Obeskattade reserver

	<u>2022-12-31</u>	<u>2021-12-31</u>
Akkumulerad skillnad mellan bokförda avskrivningar och avskrivningar enligt plan	2 170 000	1 370 000
Periodiseringsfond år 2016	-	100 000
Periodiseringsfond år 2017	1 400 000	1 400 000
Periodiseringsfond år 2018	1 100 000	1 100 000
Periodiseringsfond år 2019	170 000	170 000
Summa	<u>4 840 000</u>	<u>4 140 000</u>

Not 17 Avsättning för pensioner och liknande förpliktelser

	<u>2022</u>	<u>2021</u>
Avsättningar enligt tryggandelagen		
Övriga	175 000	175 000
Summa	<u>175 000</u>	<u>175 000</u>

Not 18 Ställda säkerheter

	<u>2022-12-31</u>	<u>2021-12-31</u>
För egna avsättningar och skulder		
Avseende Skulder till kreditinstitut		
Fastighetsinteckningar	7 750 000	7 750 000
Företagsinteckningar	10 000 000	10 000 000
Övriga ställda panter	2 776 867	788 229
Summa ställda säkerheter	<u>20 526 867</u>	<u>18 538 229</u>

Not 19 Upplåning

Samtliga långfristiga skulder förfaller inom fem år efter balansdagen.

Not 20 Checkräkningskredit

	<u>2022-12-31</u>	<u>2021-12-31</u>
Beviljat belopp på checkräkningskredit uppgår till	7 500 000	7 500 000

Not 21 Upplupna kostnader och förutbetalda intäkter

	<u>2022-12-31</u>	<u>2021-12-31</u>
Upplupna löner	292 683	156 811
Upplupna semesterlöner	3 430 891	2 920 211
Upplupna sociala avgifter	2 102 725	1 914 154
Övriga poster	478 828	1 238 872
Summa	<u>6 305 127</u>	<u>6 230 048</u>

Not 22 Justeringar för poster som inte ingår i kassaflöde, mm


	<u>2022</u>	<u>2021</u>
Avskrivningar	1 562 523	1 025 545
Valutakursdifferenser	-450 004	-76 920
Summa justeringar	<u>1 112 519</u>	<u>948 625</u>

Resultat- och balansräkningen kommer att föreläggas årsstämman 2023-05-23 för fastställelse.

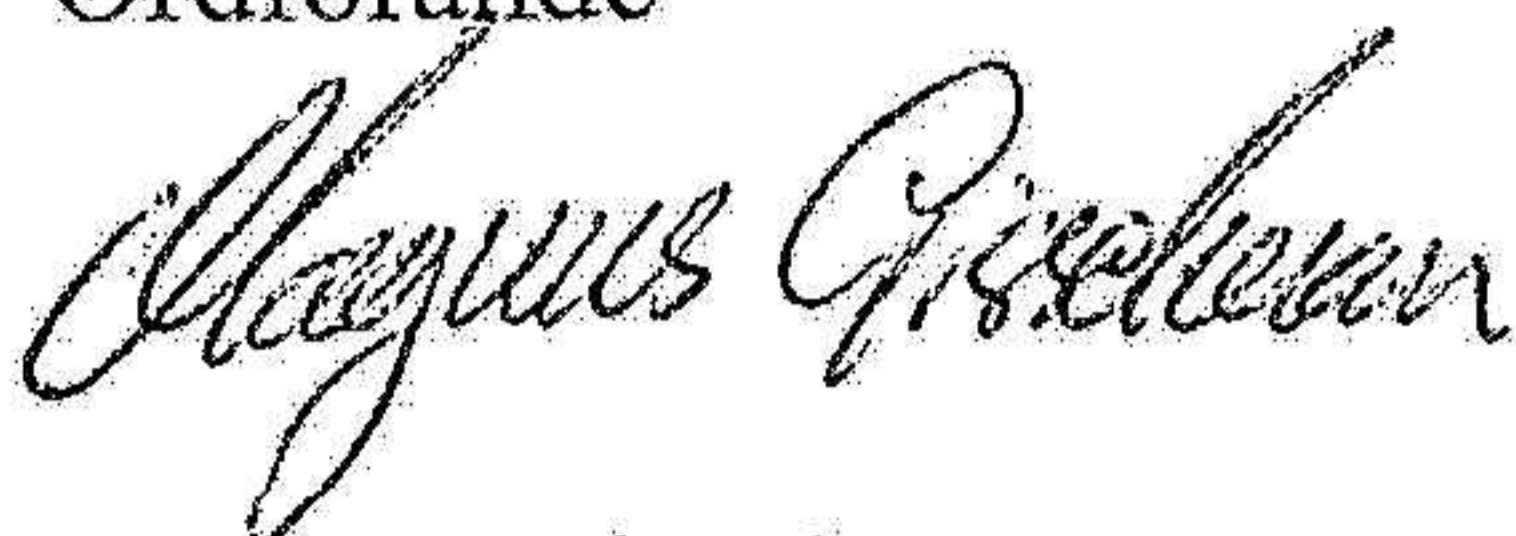
Lingbo 2023-05-23



Bernd Denberger
Ordförande



Anders Eriksson



Magnus Gisselman
Verkställande direktör

Vår revisionsberättelse har lämnats 2023-05-23.

Öhrlings PricewaterhouseCoopers AB



Konstantin Belogorcev
Auktoriserad revisor

Revisionsberättelse

Till bolagsstämman i KILAB Kedjeexperten i Lingbo AB, org.nr 556573-9793

Rapport om årsredovisningen

Uttalanden

Vi har utfört en revision av årsredovisningen för KILAB Kedjeexperten i Lingbo AB för år 2022.

Enligt vår uppfattning har årsredovisningen upprättats i enlighet med årsredovisningslagen och ger en i alla väsentliga avseenden rättvisande bild av KILAB Kedjeexperten i Lingbo ABs finansiella ställning per den 31 december 2022 och av dess finansiella resultat och kassaflöde för året enligt årsredovisningslagen. Förvaltningsberättelsen är förenlig med årsredovisningens övriga delar.

Vi tillstyrker därför att bolagsstämman fastställer resultaträkningen och balansräkningen för KILAB Kedjeexperten i Lingbo AB.

Grund för uttalanden

Vi har utfört revisionen enligt International Standards on Auditing (ISA) och god revisionssed i Sverige. Vårt ansvar enligt dessa standarder beskrivs närmare i avsnittet Revisorns ansvar. Vi är oberoende i förhållande till KILAB Kedjeexperten i Lingbo AB enligt god revisorssed i Sverige och har i övrigt fullgjort vårt yrkesetiska ansvar enligt dessa krav.

Vi anser att de revisionsbevis vi har inhämtat är tillräckliga och ändamålsenliga som grund för våra uttalanden.

Styrelsens och verkställande direktörens ansvar

Det är styrelsen och verkställande direktören som har ansvaret för att årsredovisningen upprättas och att den ger en rättvisande bild enligt årsredovisningslagen. Styrelsen och verkställande direktören ansvarar även för den interna kontroll som de bedömer är nödvändig för att upprätta en årsredovisning som inte innehåller några väsentliga felaktigheter, vare sig dessa beror på oegentligheter eller misstag.

Vid upprättandet av årsredovisningen ansvarar styrelsen och verkställande direktören för bedömningen av bolagets förmåga att fortsätta verksamheten. De upplyser, när så är tillämpligt, om förhållanden som kan påverka förmågan att fortsätta verksamheten och att använda antagandet om fortsatt drift. Antagandet om fortsatt drift tillämpas dock inte om styrelsen och verkställande direktören avser att likvidera bolaget, upphöra med verksamheten eller inte har något realistiskt alternativ till att göra något av detta.

Revisorns ansvar

Våra mål är att uppnå en rimlig grad av säkerhet om huruvida årsredovisningen som helhet inte innehåller några väsentliga felaktigheter, vare sig dessa beror på oegentligheter eller misstag, och att lämna en revisionsberättelse som innehåller våra uttalanden. Rimlig säkerhet är en hög grad av säkerhet, men är ingen garanti för att en revision som utförs enligt ISA och god revisionssed i Sverige alltid kommer att upptäcka en väsentlig felaktighet om en sådan finns. Felaktigheter kan uppstå på grund av oegentligheter eller misstag och anses vara väsentliga om de enskilt eller tillsammans rimligen kan förväntas påverka de ekonomiska beslut som användare fattar med grund i årsredovisningen.

En ytterligare beskrivning av vårt ansvar för revisionen av årsredovisningen finns på Revisorsinspektionens webbplats: www.revisorsinspektionen.se/revisornsansvar. Denna beskrivning är en del av revisionsberättelsen.

Rapport om andra krav enligt lagar och andra författningar

Uttalanden

Utöver vår revision av årsredovisningen har vi även utfört en revision av styrelsens och verkställande direktörens förvaltning för KILAB Kedjeexperten i Lingbo AB för år 2022 samt av förslaget till dispositioner beträffande bolagets vinst eller förlust.

Vi tillstyrker att bolagsstämman disponerar vinsten enligt förslaget i förvaltningsberättelsen och beviljar styrelsens ledamöter och verkställande direktören ansvarsfrihet för räkenskapsåret.

Grund för uttalanden

Vi har utfört revisionen enligt god revisionssed i Sverige. Vårt ansvar enligt denna beskrivs närmare i avsnittet Revisorns ansvar. Vi är oberoende i förhållande till KILAB Kedjeexperten i Lingbo AB enligt god revisorssed i Sverige och har i övrigt fullgjort vårt yrkesetiska ansvar enligt dessa krav.

Vi anser att de revisionsbevis vi har inhämtat är tillräckliga och ändamålsenliga som grund för våra uttalanden.

Styrelsens och verkställande direktörens ansvar

Det är styrelsen som har ansvaret för förslaget till dispositioner beträffande bolagets vinst eller förlust. Vid förslag till utdelning innefattar detta bland annat en bedömning av om utdelningen är försvarlig med hänsyn till de krav som bolagets verksamhetsart, omfattning och risker ställer på storleken av bolagets egna kapital, konsolideringsbehov, likviditet och ställning i övrigt.

Styrelsen ansvarar för bolagets organisation och förvaltningen av bolagets angelägenheter. Detta innefattar bland annat att fortlöpande bedöma bolagets ekonomiska situation, och att tillse att bolagets organisation är utformad så att bokföringen, medelsförvaltningen och bolagets ekonomiska angelägenheter i övrigt kontrolleras på ett betryggande sätt. Den verkställande direktören ska sköta den löpande förvaltningen enligt styrelsens riktlinjer och anvisningar och bland annat vidta de åtgärder som är nödvändiga för att bolagets bokföring ska fullgöras i överensstämmelse med lag och för att medelsförvaltningen ska skötas på ett betryggande sätt.

Revisorns ansvar

Vårt mål beträffande revisionen av förvaltningen, och därmed vårt uttalande om ansvarsfrihet, är att inhämta revisionsbevis för att med en rimlig grad av säkerhet kunna bedöma om någon styrelseledamot eller verkställande direktören i något väsentligt avseende:

- företagit någon åtgärd eller gjort sig skyldig till någon försummelse som kan föranleda ersättningsskyldighet mot bolaget
- på något annat sätt handlat i strid med aktiebolagslagen, årsredovisningslagen eller bolagsordningen.

Vårt mål beträffande revisionen av förslaget till dispositioner av bolagets vinst eller förlust, och därmed vårt uttalande om detta, är att med rimlig grad av säkerhet bedöma om förslaget är förenligt med aktiebolagslagen.

Rimlig säkerhet är en hög grad av säkerhet, men ingen garanti för att en revision som utförs enligt god revisionssed i Sverige alltid kommer att upptäcka åtgärder eller försummelser som kan föranleda ersättningsskyldighet mot bolaget, eller att ett förslag till dispositioner av bolagets vinst eller förlust inte är förenligt med aktiebolagslagen.

En ytterligare beskrivning av vårt ansvar för revisionen av förvaltningen finns på Revisorsinspektionens webbplats: www.revisorsinspektionen.se/revisornsansvar. Denna beskrivning är en del av revisionsberättelsen.

Göteborg den 23 maj 2023

Öhrlings PricewaterhouseCoopers AB



Konstantin Belogorcev
Auktoriserad revisor

Nordisk Transmissionsteknik AB
Org nr 556194-2375

Årsredovisning och koncernredovisning för räkenskapsåret 2022

Styrelsen och verkställande direktören avger följande årsredovisning och koncernredovisning.

Innehåll	Sida
- förvaltningsberättelse	2
- koncernresultaträkning	5
- koncernbalansräkning	6
- kassaflödesanalys för koncernen	9
- moderbolagets resultaträkning	10
- moderbolagets balansräkning	11
- noter, gemensamma för moderbolag och koncern	13

Om inte annat särskilt anges, redovisas alla belopp i kronor. Uppgifter inom parentes avser föregående år.

Förvaltningsberättelse

Information om verksamheten

Verksamheten bedrivs i dotterföretaget och erbjuder marknadens bredaste sortiment av produkter för mekanisk transmission. Produkterna, såväl standard som kundanpassade, köps in från tillverkande dotterbolag och externa leverantörer. Bolaget har sitt säte i Mölndal.

Varumärket NTT Group är lanserat i syfte att vara gemensam avsändare för samtliga bolag inom koncernen.

Koncernstruktur

Nordiska Transmissionsteknik AB äger samtliga aktier i Mölndals Industriprodukter AB. Mölndals Industriprodukter AB äger i sin tur samtliga aktier i Berggrens Mekaniska Verkstads AB, SKS Nylund AB, SKS Teknik AB, Conveyorteknik Sweden AB, KILAB Kedjeexperten i Lingbo AB, Mölndals Industriprodukter Danmark A/S, Mölndals Industriprodukter Norge A/S, Mölndals Industriprodukter Polska Sp.z.o.o, NTT Germany GmbH, Vittsjö Mekaniska Verkstads AB, AB Svenska Transmissionsprodukter och Transtech i Borlänge AB.

Viktiga förhållanden och väsentliga händelser

Koncernen har haft en god utveckling under året, och vi har klarat oss väl igenom pandemin. Omsättningen har ökat och vi har gjort vårt bästa år sedan starten. Men nuvarande orderingen ser det fortsatt bra ut.

Förväntad framtida utveckling och väsentliga riskfaktorer

Koncernen utsätts för olika typer av risker där konjunkturläget, valutafluktuationer, prisökningar samt tillgång på material bedöms vara de mest väsentliga. Valutarisken möts bland annat genom likviditetsplanering och innehav av utländsk valuta på koncernens konton. Det råder optimism kring utvecklingen i och med god efterfråga på koncernens produkter. Därav har vi fortsatt våra investeringar för att möta den förväntade framtida efterfrågan. Koncernens långa framgångsrika historia och kompetensbas, i kombination med det koncerngemensamma varumärket NTT Group, ger oss goda förutsättningar att växa och bibehålla lönsamheten.

Tillstånds- eller anmälningspliktig verksamhet enligt miljöbalken

Koncernen bedriver ingen anmälningspliktig eller tillståndspliktig verksamhet enligt miljöbalken.

Flerårsjämförelse

Bolagets ekonomiska utveckling i sammandrag.

		2022	2021	2020	2019	2018
Koncernen						
Nettoomsättning	tkr	352 637	296 871	278 370	293 961	276 283
Resultat efter finansiella poster	tkr	37 785	27 037	22 082	22 372	19 812
Balansomslutning	tkr	266 664	240 794	225 625	209 669	194 507
Antal anställda	st	172	165	161	169	160
Soliditet	%	25,1	23,4	23,5	21,3	21,8

Nyckeltalsdefinitioner framgår av not 1

Förändring av eget kapital

		Aktie- kapital	Annat eget kapital och årets resultat	Totalt eget kapital	
Koncernen					
Eget kapital 2022-01-01		400 000	56 026 907	56 426 907	
Utdelning enligt beslut av årsstämman			-10 000 000	-10 000 000	
Utdelning enligt beslut på extra bolagsstämmor			-9 980 000	-9 980 000	
Omstruktureringsreserv			728 000	728 000	
Förändring av omräkningsdifferens avs befintliga dotterföretag			357 797	357 797	
Årets resultat			29 291 774	29 291 774	
Eget kapital 2022-12-31		400 000	66 424 478	66 824 478	
		Aktie- kapital	Reserv- fond	Övrigt fritt eget kapital	Summa eget kapital
Moderbolaget					
Eget kapital 2021-01-01		400 000	80 000	21 280 775	21 760 775
Utdelning enligt beslut av årsstämman				-12 500 000	-12 500 000
Efterutdelning				-5 800 000	-5 800 000
Årets resultat				24 981 147	24 981 147
Eget kapital 2021-12-31		400 000	80 000	27 961 922	28 441 922
Utdelning enligt beslut av årsstämman				-10 000 000	-10 000 000
Efterutdelning				-2 980 000	-2 980 000
Efterutdelning				-7 000 000	-7 000 000
Årets resultat				24 996 400	24 996 400
Eget kapital 2022-12-31		400 000	80 000	32 978 322	33 458 322

2023061523346

Förslag och motivering till vinstdisposition

Till årsstämmans förfogande står följande vinstmedel:

Balanserade vinstmedel	7 981 922
Årets vinst	24 996 400
	<hr/>
	kronor 32 978 322

Styrelsen föreslår att vinstmedlen disponeras så att

till aktieägarna utdelas 2.500 kr per aktie, totalt	10 000 000
i ny räkning överförs	22 978 322
	<hr/>
	kronor 32 978 322

Förslag till vinstdisposition

Styrelsens yttrande över den föreslagna vinstutdelningen

Den föreslagna utdelningen till aktieägarna reducerar bolagets soliditet till 92,2 procent och koncernens soliditet till 22,1 procent. Soliditeten är mot bakgrund av att bolagets och koncernens verksamhet fortsatt bedrivs med lönsamhet betryggande. Likviditeten i bolaget och koncernen bedöms kunna upprätthållas på en likaledes betryggande nivå.

Styrelsens uppfattning är att den föreslagna utdelningen ej hindrar bolaget, och övriga i koncernen ingående bolag, från att fullgöra sina förpliktelser på kort och lång sikt, ej heller att fullgöra erforderliga investeringar. Den föreslagna utdelningen kan därmed försvaras med hänsyn till vad som anförs i ABL 17 kap 3 § 2-3 st (försiktighetsregeln).

Utdelningen kommer att betalas 2023-05-23

Koncernresultaträkning	Not	2022	2021
Rörelsens intäkter m m			
Nettoomsättning	3	352 636 549	296 870 568
Övriga rörelseintäkter	4	1 913 937	3 189 978
Summa intäkter m m		354 550 486	300 060 546
Rörelsens kostnader			
Råvaror och förnödenheter		-25 405 045	-19 595 403
Handelsvaror		-134 065 898	-109 949 591
Övriga externa kostnader	5, 6	-32 516 191	-28 823 916
Personalkostnader	7	-103 067 049	-93 412 537
Avskrivningar av immateriella och materiella anläggningstillgångar	8, 9, 10, 11, 12	-18 556 646	-17 536 144
Övriga rörelsekostnader		0	-513 340
Summa rörelsens kostnader		-313 610 829	-269 830 931
Rörelseresultat		40 939 657	30 229 615
Resultat från finansiella investeringar			
Övriga ränteintäkter och liknande resultatposter		1 518 636	542 047
Räntekostnader och liknande resultatposter		-4 672 981	-3 734 222
Summa resultat från finansiella investeringar		-3 154 345	-3 192 175
Resultat efter finansiella poster		37 785 312	27 037 440
Skatt på årets resultat	13	-8 493 538	-5 885 580
Årets resultat		29 291 774	21 151 860

Koncernbalansräkning	Not	2022-12-31	2021-12-31
Tillgångar			
Anläggningstillgångar			
<u>Immateriella anläggningstillgångar</u>			
Koncessioner, patent, licenser, varumärken samt liknande rättigheter	11	3 184 361	441 556
Goodwill	9	0	248 838
		<hr/>	<hr/>
		3 184 361	690 394
 <u>Materiella anläggningstillgångar</u>			
Byggnader och mark	8	28 886 113	26 492 947
Maskiner och andra tekniska anläggningar	12	85 129 624	83 877 214
Inventarier, verktyg och installationer	10	10 155 214	9 573 018
		<hr/>	<hr/>
		124 170 951	119 943 179
 <u>Finansiella anläggningstillgångar</u>			
Uppskjutna skattefordringar	14	500 000	2 000 000
Övriga långfristiga fordringar		175 000	175 000
		<hr/>	<hr/>
		675 000	2 175 000
 Summa anläggningstillgångar		 128 030 312	 122 808 573
 Omsättningstillgångar			
<u>Varulager m m</u>			
Färdiga varor och handelsvaror		72 550 780	60 356 413
Råvaror och förnödenheter		7 443 376	7 557 381
Varor under tillverkning		2 578 557	2 293 071
		<hr/>	<hr/>
		82 572 713	70 206 865
 <u>Kortfristiga fordringar</u>			
Kundfordringar		48 355 544	38 921 720
Skattefordran		0	1 295 016
Övriga kortfristiga fordringar		751 092	845 163
Förutbetalda kostnader och upplupna intäkter	15	1 156 987	2 066 061
		<hr/>	<hr/>
		50 263 623	43 127 960

2023061523349

Koncernbalansräkning	Not	2022-12-31	2021-12-31
<u>Kassa och Bank</u>		5 797 448	4 650 542
Summa omsättningstillgångar		138 633 784	117 985 367
Summa tillgångar		266 664 096	240 793 940

2023061523350

Koncernbalansräkning	Not	2022-12-31	2021-12-31
Skulder och eget kapital			
Eget kapital			
Aktiekapital	16	400 000	400 000
Annat eget kapital		66 424 478	56 026 907
Summa eget kapital		66 824 478	56 426 907
Avsättningar			
Avsättningar för skatter		17 515 150	16 272 860
Övriga avsättningar		175 000	175 000
		17 690 150	16 447 860
Långfristiga skulder			
Övriga skulder till kreditinstitut	17, 18	81 094 155	75 233 774
Övriga långfristiga skulder		891 965	0
Summa långfristiga skulder		81 986 120	75 233 774
Kortfristiga skulder			
Skulder till kreditinstitut		20 784 333	20 367 105
Checkräkningskredit	19	29 770 181	28 731 025
Leverantörsskulder		19 827 406	19 810 740
Skatteskulder		170 863	0
Övriga kortfristiga skulder		11 628 650	7 020 998
Upplypna kostnader och förutbetalda intäkter	20	17 981 915	16 755 531
Summa kortfristiga skulder		100 163 348	92 685 399
Summa skulder och eget kapital		266 664 096	240 793 940

Kassaflödesanalys för koncernen	Not	2022	2021
Den löpande verksamheten			
Rörelseresultat före finansiella poster	21	40 939 657	30 229 615
Övriga ej likviditetspåverkande poster		20 040 982	18 980 262
		<hr/>	<hr/>
		60 980 639	49 209 877
Erhållen ränta		88 987	16 385
Erlagd ränta		-4 671 006	-3 734 002
Betald inkomstskatt		-4 285 369	-6 099 234
		<hr/>	<hr/>
		52 113 251	39 393 026
Ökning/minskning kundfordringar		-9 433 824	-6 538 846
Ökning/minskning varulager		-12 365 848	-3 348 415
Ökning/minskning övriga kortfristiga fordringar		2 298 161	1 951 024
Ökning/minskning leverantörsskulder		16 666	2 726 273
Ökning/minskning övriga kortfristiga rörelseskulder		4 537 045	-53 617
		<hr/>	<hr/>
Kassaflöde från den löpande verksamheten		37 165 451	34 129 445
Investeringsverksamheten			
Investeringar i immateriella anläggningstillgångar		-3 167 184	-25 139
Investeringar i materiella anläggningstillgångar		-21 080 091	-25 562 879
		<hr/>	<hr/>
Kassaflöde från investeringsverksamheten		-24 247 275	-25 588 018
Finansieringsverksamheten			
Upptagna lån / Amortering av skuld		8 208 730	8 221 485
Utbetald utdelning		-19 980 000	-18 300 000
		<hr/>	<hr/>
Kassaflöde från finansieringsverksamheten		-11 771 270	-10 078 515
Årets kassaflöde		1 146 906	-1 537 088
Likvida medel vid årets början		4 650 542	6 187 630
		<hr/>	<hr/>
Likvida medel vid årets slut		5 797 448	4 650 542

2023061523352

Moderbolagets resultaträkning	Not	2022	2021
Rörelsens kostnader			
Övriga externa kostnader	5	-3 600	-3 050
Summa rörelsens kostnader		-3 600	-3 050
Rörelseresultat		-3 600	-3 050
Resultat från finansiella investeringar			
Anteciperad utdelning		25 000 000	25 000 000
Räntekostnader och liknande resultatposter		0	-15 803
Summa resultat från finansiella investeringar		25 000 000	24 984 197
Resultat efter finansiella poster		24 996 400	24 981 147
Årets vinst		24 996 400	24 981 147

2023061523353

Moderbolagets balansräkning	Not	2022-12-31	2021-12-31
Tillgångar			
Anläggningstillgångar			
<u>Finansiella anläggningstillgångar</u>			
Andelar i dotterbolag	22	4 343 000	4 343 000
Summa anläggningstillgångar		4 343 000	4 343 000
Omsättningstillgångar			
<u>Kortfristiga fordringar</u>			
Fordringar hos koncernföretag		31 097 483	24 094 287
<u>Kassa och bank</u>		5 322	8 922
Summa omsättningstillgångar		31 102 805	24 103 209
Summa tillgångar		35 445 805	28 446 209

2023061523354

Moderbolagets balansräkning	Not	2022-12-31	2021-12-31
Eget kapital och skulder			
Eget kapital			
<u>Bundet eget kapital</u>			
Aktiekapital	16	400 000	400 000
Reservfond		80 000	80 000
		<u>480 000</u>	<u>480 000</u>
 <u>Fritt eget kapital</u>			
Balanserad vinst		7 981 922	2 980 775
Årets vinst		24 996 400	24 981 147
		<u>32 978 322</u>	<u>27 961 922</u>
Summa eget kapital		<u>33 458 322</u>	<u>28 441 922</u>
 Kortfristiga skulder			
Övriga kortfristiga skulder		1 987 483	4 287
Summa kortfristiga skulder		<u>1 987 483</u>	<u>4 287</u>
Summa eget kapital och skulder		<u>35 445 805</u>	<u>28 446 209</u>

Noter, gemensamma för moderbolag och koncern

Not 1 Redovisnings- och värderingsprinciper

Nordisk Transmissionsteknik ABs årsredovisning och koncernredovisning har upprättats enligt årsredovisningslagen och Bokföringsnämndens allmänna råd BFNAR 2012:1 *Årsredovisning och koncernredovisning* (K3). Redovisningsprinciperna är oförändrade i jämförelse med föregående år.

Utländska valutor

Monetära tillgångs- och skuldposter i utländsk valuta värderas till balansdagens kurs. Transaktioner i utländsk valuta omräknas enligt transaktionsdagens avistakurs.

Intäkter

Varor. Försäljning av varor redovisas när väsentliga risker och fördelar övergår från säljare till köpare i enlighet med försäljningsvillkoren. Försäljningen redovisas efter avdrag för moms och rabatter.

Tjänsteuppdrag. Tjänsteuppdrag till fast pris redovisas i enlighet med inkomstskattelagens bestämmelser. Inkomster och utgifter från uppdrag till fast pris redovisas under uppdragets löptid som pågående arbeten i balansräkningen och resultatredovisas först då uppdraget slutförts.

Offentliga bidrag

Offentliga bidrag erhålls som är förenade med krav på framtida prestation. Dessa erhålls i förskott och redovisas då som skuld. I takt med att villkoren uppfylls reduceras skulden och en Övrig intäkt redovisas. Ett offentligt bidrag som inte är förenat med krav på framtida prestation redovisas som Övrig intäkt när villkoren för att få bidraget uppfylls. Ett offentligt bidrag som hänför sig till förvärv av en anläggningstillgång, redovisas som en förutbetalad intäkt. Denna post löses upp linjärt över tillgångens nyttjandeperiod och redovisas då som en intäkt i posten Övriga intäkter.

Inkomstskatter

Aktuella skatter värderas utifrån de skattesatser och skatteregler som gäller på balansdagen. Uppskjutna skatter värderas utifrån de skattesatser och skatteregler som är beslutade före balansdagen.

Uppskjuten skattefordran avseende underskottsavdrag eller andra framtida skattemässiga avdrag redovisas i den utsträckning det är sannolikt att avdraget kan avräknas mot överskott vid framtida beskattning.

Fordringar och skulder netto redovisas endast när det finns en legal rätt till kvittning.

Aktuell skatt, liksom förändring i uppskjuten skatt, redovisas i resultaträkningen om inte skatten är hänförlig till en händelse eller transaktion som redovisas direkt i eget kapital. Skatteeffekter av poster som redovisas direkt mot eget kapital, redovisas mot eget kapital.

På grund av sambandet mellan redovisning och beskattning särredovisas inte den uppskjutna skatteskulden som är hänförlig till obeskattade reserver

Immateriella tillgångar

Immateriella anläggningstillgångar redovisas till anskaffningsvärde minskat med ackumulerade avskrivningar och nedskrivningar. Avskrivningar görs linjärt över den bedömda nyttjandetiden. Goodwill utgörs av det belopp varmed anskaffningsvärdet överstiger det verkliga värdet på koncernens andel i det förvärvade dotterföretagets nettotillgångar vid förvärvstillfället. Goodwill skrivs av linjärt över den beräknade nyttjandetiden. Goodwill som uppkommit på det större

strategiska förvärv koncernen gjort för att utvidga sitt sortiment skrivs av över maximalt 10 år. Övrig koncerngoodwill skrivs av över 5 år.

Materiella anläggningstillgångar

Materiella anläggningstillgångar redovisas till anskaffningsvärde minskat med avskrivningar. I anskaffningsvärdet ingår utgifter som direkt kan hänföras till förvärvet av tillgången.

När en komponent i en anläggningstillgång byts ut, utrangeras eventuell kvarvarande del av den gamla komponenten och den nya komponentens anskaffningsvärde aktiveras.

Tillkommande utgifter som avser tillgångar som inte delas upp i komponenter läggs till anskaffningsvärdet om de beräknas ge företaget framtida ekonomiska fördelar, till den del tillgångens prestanda ökar i förhållande till tillgångens värde vid anskaffningstidpunkten.

Utgifter för löpande reparation och underhåll redovisas som kostnader.

Realisationsvinst respektive realisationsförlust vid avyttring av en anläggningstillgång redovisas som Övrig rörelseintäkt respektive Övrig rörelsekostnad.

Materiella anläggningstillgångar skrivs av systematiskt över tillgångens bedömda nyttjandeperiod.

När tillgångarnas avskrivningsbara belopp fastställs, beaktas i förekommande fall tillgångens restvärde. Linjär avskrivningsmetod används för övriga typer av materiella tillgångar.

Följande avskrivningstider tillämpas:

	<u>Antal år</u>
Byggnader	25-33
Markanläggningar	20
Maskiner och andra tekniska anläggningar	5-10
Inventarier, verktyg och installationer	3-10

Fordringar och skulder

Om inget annat anges ovan värderas kortfristiga fordringar till det lägsta av dess anskaffningsvärde och det belopp varmed de beräknas bli reglerade. Långfristiga fordringar och långfristiga skulder värderas efter det första värderingstillfället till upplupet anskaffningsvärde. Övriga skulder och avsättningar värderas till de belopp varmed de beräknas bli reglerade. Övriga tillgångar redovisas till anskaffningsvärde om inget annat anges ovan.

Leasingavtal

Samtliga leasingavtal där företaget är leasetagare redovisas som operationell leasing (hyresavtal), oavsett om avtalen är finansiella eller operationella. Leasingavgiften redovisas som en kostnad linjärt över leasingperioden.

Aktier och andelar i dotterföretag

Aktier och andelar i dotterföretag redovisas till anskaffningsvärde efter avdrag för eventuella nedskrivningar. I anskaffningsvärdet ingår köpeskillingen som erlagts för aktierna samt förvärvskostnader. Utdelning från dotterföretag redovisas som intäkt.

Varulager

Varulagret värderas enligt inkomstskattelagens bestämmelser till det lägsta av 97 procent av anskaffningsvärdet och nettoförsäljningsvärdet. Anskaffningsvärdet fastställs med användning av först in, först ut-metoden (FIFU).

Obeskattade reserver

Obeskattade reserver redovisas med bruttobelopp i balansräkningen, inklusive den uppskjutna

skatteskuld som är hänförlig till reserverna.

Bokslutsdispositioner

Förändringar av obeskattade reserver redovisas som bokslutsdispositioner i resultaträkningen.

Koncernbidrag redovisas som bokslutsdispositioner.

Ersättningar till anställda

Kortfristiga ersättningar: Kortfristiga ersättningar utgörs av lön, sociala avgifter, betald semester, betald sjukfrånvaro, sjukvård och bonus. Kortfristiga ersättningar redovisas som en kostnad och en skuld då det finns en legal eller informell förpliktelse att betala ut en ersättning.

Pensioner: Det förekommer avgiftsbestämda pensionsplaner. I avgiftsbestämda planer betalar företaget fastställda avgifter till ett annat företag och har inte någon legal eller informell förpliktelse att betala något ytterligare även om det andra företaget inte kan uppfylla sitt åtagande. Bolagets resultat belastas för kostnader i takt med att de anställdas pensionsberättigande tjänster utförts.

Kassaflödesanalys

Kassaflödesanalysen upprättas enligt indirekt metod. Det redovisade kassaflödet omfattar endast transaktioner som medför in- eller utbetalningar. Som likvida medel klassificerar företaget, förutom kassamedel, disponibla tillgodohavanden hos banker och andra kreditinstitut.

Nyckeltalsdefinitioner

Soliditet

Eget kapital och obeskattade reserver (med avdrag för uppskjuten skatt) i förhållande till balansomslutningen.

Not 2 Uppskattningar och bedömningar

Bolaget gör uppskattningar och bedömningar om framtiden. De uppskattningar och antaganden som innebär en betydande risk för väsentliga justeringar i redovisade värden för tillgångar och skulder behandlas i huvuddrag nedan.

Inkurans i varulagret

Övervägande delen av produkterna är relativt okänsliga för säsongsvariationer och prisfall. Varulager är dock en av koncernens väsentliga poster. Det kan dock förekomma att produkter eller produktgrupper byts ut av nya uppdaterade produktslag. Koncernen gör därmed en löpande bedömning avseende inkuransen och nedskrivningsbehovet av lager. Nedskrivningarna tas i takt med att dessa bedöms uppstå. Därutöver görs avdrag i enlighet med inkomstlagens bestämmelser.

Andelar i dotterföretag (moderbolaget)

Andelar i dotterföretag är en väsentlig post i moderbolagets balansräkning. Företaget gör löpande prövningar av nedskrivningsbehov genom uppföljning av dotterbolagens resultat och framtida utsikter.

Not 3 Nettoomsättningens fördelning på geografiska marknader

	Koncernen	
	<u>2022</u>	<u>2021</u>
Nettoomsättningen fördelar sig på geografiska marknader enligt följande:		
Sverige	277 565 761	231 278 475
Danmark	5 526 773	4 889 713
Norge	2 913 686	3 029 722
Polen	31 450 456	28 076 692
Övriga Europa	30 036 099	25 101 109
Övriga världen	5 143 774	4 494 857
Summa	<u>352 636 549</u>	<u>296 870 568</u>

Not 4 Övriga rörelseintäkter

	Koncernen
	<u>2022</u>
Övriga offentliga bidrag	1 593 404
Andra intäkter	320 533
	<u>1 913 937</u>

Not 5 Ersättning till revisorerna

	Koncernen		Moderbolaget	
	<u>2022</u>	<u>2021</u>	<u>2022</u>	<u>2021</u>
<u>PwC</u>				
Revisionsuppdraget	870 079	775 756	0	0
Revisionsverksamhet utöver revisionsuppdraget	97 200	156 735	0	0
Summa	<u>967 279</u>	<u>932 491</u>	<u>0</u>	<u>0</u>

Not 6 Operationella leasingavtal

2023061523359

	Koncernen	
	<u>2022</u>	<u>2021</u>
Framtida minimileaseavgifter, som ska erläggas avseende icke uppsägningsbara leasingavtal:		
Förfaller till betalning inom ett år	1 904 748	1 843 841
Förfaller till betalning senare än ett men inom 5 år	1 776 976	2 663 998
	<hr/>	<hr/>
	3 681 724	4 507 839
Under perioden kostnadsförda leasingavgifter	2 468 841	2 343 014
Framtida minimileaseavgifter som kommer att erhållas avseende icke uppsägningsbara leasingavtal:		
	—	—
	0	0

Not 7 Medelantal anställda, löner, andra ersättningar och sociala avgifter

	Koncernen	
	<u>2022</u>	<u>2021</u>
Medelantalet anställda, med fördelning på geografi, kvinnor och män har uppgått till		
Sverige	131	124
Norge	1	1
Tyskland	4	4
Polen	36	36
	<hr/>	<hr/>
Totalt för koncernen	172	165
Varav		
Kvinnor	18	19
Män	154	146
	<hr/>	<hr/>
	172	165
Löner och ersättningar har uppgått till		
Styrelsen och verkställande direktören	5 477 576	5 975 880
Övriga anställda	67 400 865	59 922 716
	<hr/>	<hr/>
Totala löner och ersättningar	72 878 441	65 898 596
Sociala avgifter enligt lag och avtal	23 344 780	21 906 858
Pensionskostnader (varav för styrelse och verkställande direktörer 1.203.315 kr (1.072.409 kr))	4 476 978	4 190 327
	<hr/>	<hr/>
Totala löner, ersättningar, sociala avgifter och pensionskostnader för koncernen	100 700 199	91 995 781

Not 8 Byggnader och mark

	Koncernen	
	<u>2022-12-31</u>	<u>2021-12-31</u>
Ingående anskaffningsvärden	62 583 368	62 095 136
Inköp	3 456 763	414 000
Omräkningsdifferenser	960 412	74 232
Utgående ackumulerade anskaffningsvärden	67 000 543	62 583 368
Ingående avskrivningar	-36 090 421	-34 283 086
Årets avskrivningar	-1 778 524	-1 789 672
Omräkningsdifferenser	-245 485	-17 663
Utgående ackumulerade avskrivningar	-38 114 430	-36 090 421
Utgående restvärde enligt plan	28 886 113	26 492 947
Bokfört värde byggnader i Sverige	13 716 547	12 755 164
Bokfört värde mark i Sverige	3 678 353	2 598 353

Not 9 Goodwill

	Koncernen	
	<u>2022</u>	<u>2021</u>
Ingående anskaffningsvärden	61 511 829	61 511 829
Utgående ackumulerade anskaffningsvärden	61 511 829	61 511 829
Ingående avskrivningar	-61 262 991	-60 765 317
Årets avskrivningar	-248 838	-497 674
Utgående ackumulerade avskrivningar	-61 511 829	-61 262 991
Utgående restvärde enligt plan	0	248 838

Not 10 Inventarier, verktyg och installationer

	Koncernen	
	<u>2022-12-31</u>	<u>2021-12-31</u>
Ingående anskaffningsvärden	36 950 985	35 141 896
Inköp	2 964 855	2 507 588
Försäljningar och uttrangeringar	-3 828 502	-761 616
Omräkningsdifferenser	863 004	63 117
Utgående ackumulerade anskaffningsvärden	36 950 342	36 950 985
Ingående avskrivningar	-27 377 967	-25 589 241
Försäljningar och uttrangeringar	3 828 502	757 241
Årets avskrivningar	-2 676 424	-2 507 008
Omräkningsdifferenser	-569 239	-38 959
Utgående ackumulerade avskrivningar	-26 795 128	-27 377 967
Utgående restvärde enligt plan	10 155 214	9 573 018

Not 11 Koncessioner, patent, licenser, varumärken samt liknande rättigheter

	Koncernen	
	<u>2022</u>	<u>2021</u>
Ingående anskaffningsvärden	4 485 378	4 429 767
Årets aktiverade utgifter, inköp	3 167 184	25 139
Omräkningsdifferenser	148 779	30 472
Utgående ackumulerade anskaffningsvärden	7 801 341	4 485 378
Ingående avskrivningar	-4 043 822	-3 203 769
Årets avskrivningar	-425 622	-809 582
Omräkningsdifferenser	-147 536	-30 471
Utgående ackumulerade avskrivningar	-4 616 980	-4 043 822
Utgående restvärde enligt plan	3 184 361	441 556

Not 12 Maskiner och andra tekniska anläggningar

2023061523363

	Koncernen	
	<u>2022-12-31</u>	<u>2021-12-31</u>
Ingående anskaffningsvärden	210 366 338	190 032 098
Inköp	14 658 473	22 641 291
Försäljningar och utrangeringar	-34 962 098	-2 345 050
Omräkningsdifferenser	201 347	37 999
Utgående ackumulerade anskaffningsvärden	190 264 060	210 366 338
Ingående avskrivningar	-126 489 124	-116 316 584
Försäljningar och utrangeringar	34 962 098	1 796 204
Årets avskrivningar	-13 427 238	-11 932 208
Omräkningsdifferenser	-180 172	-36 536
Utgående ackumulerade avskrivningar	-105 134 436	-126 489 124
Utgående restvärde enligt plan	85 129 624	83 877 214

Not 13 Skatt på årets resultat

	Koncernen		Moderbolaget	
	<u>2022</u>	<u>2021</u>	<u>2022</u>	<u>2021</u>
Aktuell skatt	-5 751 410	-4 339 035	0	0
Uppskjuten skatt	-2 742 128	-1 546 545	0	0
	<u>-8 493 538</u>	<u>-5 885 580</u>	<u>0</u>	<u>0</u>
Redovisat resultat före skatt	37 785 312	27 037 440	0	0
Skatt beräknad enligt gällande skattesats (20,6%)	-7 783 774	-5 569 712	0	0
Skatteeffekt av ej avdragsgilla kostnader	-288 732	-338 042	0	0
Skatt hänförlig till tidigare års redovisade resultat	-33 546	-5 821	0	0
Skatteeffekt av schablonränta på periodiseringsfond	-37 491	-40 405	0	0
Skatt på beaktade underskottsavdrag	279 375	68 400	0	0
Skatt på förändring av beaktade underskottsavdrag	-1 500 000	0	0	0
Skattereduktion inköp maskiner	870 630	0	0	0
	<u>-8 493 538</u>	<u>-5 885 580</u>	<u>0</u>	<u>0</u>
Redovisad skattekostnad				

Not 14 Uppskjuten skattefordran

Uppskjuten skattefordran avser underskottsavdrag i utlandsverksamheten.

Not 15 Förutbetalda kostnader och upplupna intäkter

	Koncernen	
	<u>2022-12-31</u>	<u>2021-12-31</u>
Förutbetalda hyror	129 451	231 846
Förutbetalda försäkringar	51 066	41 488
Förutbetalda leasinghyror	131 907	272 219
Upplupna intäkter	423 734	504 446
Övriga poster	420 829	1 016 062
Summa	<u>1 156 987</u>	<u>2 066 061</u>

Not 16 Aktiekapital

Aktiekapitalet består av 4.000 st aktier med kvotvärde 100 kr.

Not 17 Långfristiga skulder

Samtliga långfristiga skulder i koncernen förfaller inom fem år efter balansdagen.

Not 18 Ställda säkerheter

	Koncernen	
	<u>2022-12-31</u>	<u>2021-12-31</u>
För egna avsättningar och skulder		
Avseende Skulder till kreditinstitut		
Fastighetsinteckningar	54 850 000	51 850 000
Företagsinteckningar	58 242 000	58 242 000
Övriga ställda panter	79 696 961	69 835 218
Summa ställda säkerheter	<u>192 788 961</u>	<u>179 927 218</u>

Not 19 Checkräkningskredit

Beviljat belopp på checkräkningskredit uppgår i koncernen till 36.682 tkr (36.457 tkr).

Not 20 Upplupna kostnader och förutbetalda intäkter

	Koncernen	
	<u>2022-12-31</u>	<u>2021-12-31</u>
Upplupna räntekostnader	0	1 975
Upplupna löner	292 683	156 811
Upplupna semesterlöner	9 235 261	8 085 665
Övriga poster	2 871 810	3 073 165
Upplupna sociala avgifter	5 582 161	5 437 915
Summa	<u>17 981 915</u>	<u>16 755 531</u>

Not 21 Justeringar för poster som inte ingår i kassaflöde, mm

	Koncernen	
	<u>2022</u>	<u>2021</u>
Avskrivningar	18 556 646	17 536 144
Omstruktureringsreserv	728 000	0
Valutakursdifferenser	756 336	890 897
Försäljning anläggningstillgångar	0	553 221
Summa justeringar	<u>20 040 982</u>	<u>18 980 262</u>

Not 22 Andelar i dotterföretag


	<u>Org nr</u>	<u>Säte</u>		
Mölnåls Industriprodukter AB	556124-0028	Mölnåls		
	<u>Kapital- andel %</u>	<u>Röstråts- andel %</u>	<u>Antal aktier</u>	<u>Redovisat värde</u>
Mölnåls Industriprodukter AB	100	100	10 000	4 343 000

Resultat- och balansräkningarna kommer att föreläggas årsstämman 2023-05-23 för fastställelse.

Mölnåls 2023-05-23




Bernd Denberger
Verkställande direktör



Anders Eriksson

Vår revisionsberättelse har lämnats 2023-05-23.

Öhrlings PricewaterhouseCoopers AB



Konstantin Belogorcev
Auktoriserad revisor

Revisionsberättelse

Till bolagsstämman i Nordisk Transmissionsteknik AB, org.nr 556194-2375

Rapport om årsredovisningen och koncernredovisningen

Uttalanden

Vi har utfört en revision av årsredovisningen och koncernredovisningen för Nordisk Transmissionsteknik AB för år 2022.

Enligt vår uppfattning har årsredovisningen och koncernredovisningen upprättats i enlighet med årsredovisningslagen och ger en i alla väsentliga avseenden rättvisande bild av moderbolagets och koncernens finansiella ställning per den 31 december 2022 och av dessas finansiella resultat och kassaflöde för året enligt årsredovisningslagen. Förvaltningsberättelsen är förenlig med årsredovisningens och koncernredovisningens övriga delar.

Vi tillstyrker därför att bolagsstämman fastställer resultaträkningen och balansräkningen för moderbolaget och koncernen.

Grund för uttalanden

Vi har utfört revisionen enligt International Standards on Auditing (ISA) och god revisions sed i Sverige. Vårt ansvar enligt dessa standarder beskrivs närmare i avsnittet Revisorns ansvar. Vi är oberoende i förhållande till moderbolaget och koncernen enligt god revisors sed i Sverige och har i övrigt fullgjort vårt yrkesetiska ansvar enligt dessa krav.

Vi anser att de revisionsbevis vi har inhämtat är tillräckliga och ändamålsenliga som grund för våra uttalanden.

Styrelsens och verkställande direktörens ansvar

Det är styrelsen och verkställande direktören som har ansvaret för att årsredovisningen och koncernredovisningen upprättas och att de ger en rättvisande bild enligt årsredovisningslagen. Styrelsen och verkställande direktören ansvarar även för den interna kontroll som de bedömer är nödvändig för att upprätta en årsredovisning och koncernredovisning som inte innehåller några väsentliga felaktigheter, vare sig dessa beror på oegentligheter eller misstag.

Vid upprättandet av årsredovisningen och koncernredovisningen ansvarar styrelsen och verkställande direktören för bedömningen av bolagets och koncernens förmåga att fortsätta verksamheten. De upplyser, när så är tillämpligt, om förhållanden som kan påverka förmågan att fortsätta verksamheten och att använda antagandet om fortsatt drift. Antagandet om fortsatt drift tillämpas dock inte om styrelsen och verkställande direktören avser att likvidera bolaget, upphöra med verksamheten eller inte har något realistiskt alternativ till att göra något av detta.

Revisorns ansvar

Våra mål är att uppnå en rimlig grad av säkerhet om huruvida årsredovisningen och koncernredovisningen som helhet inte innehåller några väsentliga felaktigheter, vare sig dessa beror på oegentligheter eller misstag, och att lämna en revisionsberättelse som innehåller våra uttalanden. Rimlig säkerhet är en hög grad av säkerhet, men är ingen garanti för att en revision som utförs enligt ISA och god revisions sed i Sverige alltid kommer att upptäcka en väsentlig felaktighet om en sådan finns. Felaktigheter kan uppstå på grund av oegentligheter eller misstag och anses vara väsentliga om de enskilt eller tillsammans rimligen kan förväntas påverka de ekonomiska beslut som användare fattar med grund i årsredovisningen och koncernredovisningen.

En ytterligare beskrivning av vårt ansvar för revisionen av årsredovisningen och koncernredovisningen finns på Revisorsinspektionens webbplats: www.revisorsinspektionen.se/revisornsansvar. Denna beskrivning är en del av revisionsberättelsen.



Rapport om andra krav enligt lagar och andra författningar

Uttalanden

Utöver vår revision av årsredovisningen och koncernredovisningen har vi även utfört en revision av styrelsens och verkställande direktörens förvaltning för Nordisk Transmissionsteknik AB för år 2022 samt av förslaget till dispositioner beträffande bolagets vinst eller förlust.

Vi tillstyrker att bolagsstämman disponerar vinsten enligt förslaget i förvaltningsberättelsen och beviljar styrelsens ledamöter och verkställande direktören ansvarsfrihet för räkenskapsåret.

Grund för uttalanden

Vi har utfört revisionen enligt god revisionssed i Sverige. Vårt ansvar enligt denna beskrivs närmare i avsnittet Revisorns ansvar. Vi är oberoende i förhållande till moderbolaget och koncernen enligt god revisorssed i Sverige och har i övrigt fullgjort vårt yrkesetiska ansvar enligt dessa krav.

Vi anser att de revisionsbevis vi har inhämtat är tillräckliga och ändamålsenliga som grund för våra uttalanden.

Styrelsens och verkställande direktörens ansvar

Det är styrelsen som har ansvaret för förslaget till dispositioner beträffande bolagets vinst eller förlust. Vid förslag till utdelning innefattar detta bland annat en bedömning av om utdelningen är försvarlig med hänsyn till de krav som bolagets och koncernens verksamhetsart, omfattning och risker ställer på storleken av moderbolagets och koncernens egna kapital, konsolideringsbehov, likviditet och ställning i övrigt.

Styrelsen ansvarar för bolagets organisation och förvaltningen av bolagets angelägenheter. Detta innefattar bland annat att fortlöpande bedöma bolagets och koncernens ekonomiska situation, och att tillse att bolagets organisation är utformad så att bokföringen, medelsförvaltningen och bolagets ekonomiska angelägenheter i övrigt kontrolleras på ett betryggande sätt. Den verkställande direktören ska sköta den löpande förvaltningen enligt styrelsens riktlinjer och anvisningar och bland annat vidta de åtgärder som är nödvändiga för att bolagets bokföring ska fullgöras i överensstämmelse med lag och för att medelsförvaltningen ska skötas på ett betryggande sätt.

Revisorns ansvar

Vårt mål beträffande revisionen av förvaltningen, och därmed vårt uttalande om ansvarsfrihet, är att inhämta revisionsbevis för att med en rimlig grad av säkerhet kunna bedöma om någon styrelseledamot eller verkställande direktören i något väsentligt avseende:

- företagit någon åtgärd eller gjort sig skyldig till någon försummelse som kan föranleda ersättningsskyldighet mot bolaget
- på något annat sätt handlat i strid med aktiebolagslagen, årsredovisningslagen eller bolagsordningen.


Vårt mål beträffande revisionen av förslaget till dispositioner av bolagets vinst eller förlust, och därmed vårt uttalande om detta, är att med rimlig grad av säkerhet bedöma om förslaget är förenligt med aktiebolagslagen.

Rimlig säkerhet är en hög grad av säkerhet, men ingen garanti för att en revision som utförs enligt god revisionssed i Sverige alltid kommer att upptäcka åtgärder eller försummelser som kan föranleda ersättningsskyldighet mot bolaget, eller att ett förslag till dispositioner av bolagets vinst eller förlust inte är förenligt med aktiebolagslagen.

En ytterligare beskrivning av vårt ansvar för revisionen av förvaltningen finns på Revisorsinspektionens webbplats: www.revisorsinspektionen.se/revisornsansvar. Denna beskrivning är en del av revisionsberättelsen.

Göteborg den 23 maj 2023

Öhrlings PricewaterhouseCoopers AB



Konstantin Belogorcev
Auktoriserad revisor