

Årsredovisning

för

thansen AB

559363-2119


Räkenskapsåret


2023

Fastställelseintyg

Undertecknad styrelseledamot i thansen AB intygar, dels att denna kopia av årsredovisningen stämmer överens med originalet, dels att resultaträkningen och balansräkningen i årsredovisningen har fastställts på årsstämma 2024-~~04-03~~Årsstämman beslutade att godkänna styrelsens förslag till resultatdisposition.

Helsingborg 2024- 04-03


Bent Jensen



Årsredovisning


för

thansen AB

559363-2119

Räkenskapsåret

2023



Styrelsen för thansen AB avger följande årsredovisning för räkenskapsåret 2023.

Årsredovisningen är upprättad i svenska kronor, SEK. Om inte annat särskilt anges, redovisas alla belopp i hela kronor (kr). Uppgifter inom parentes avser föregående år.

Förvaltningsberättelse

Verksamheten

Allmänt om verksamheten

thansen AB är en kedja för detaljhandel med cyklar, campingutrustning samt reservdelar och tillbehör till bilar, mopeder, skotrar, cyklar och mobiltelefoner. I november 2022 öppnades den första butiken i Väla.

thansen AB är ett 100% ägt dotterbolag till T. Hansen Gruppen A/S, Danmark – CVR nr. 15 24 24 85.

Företaget har sitt säte i Helsingborg.

Väsentliga händelser under och efter räkenskapsåret

Bolaget har under 2023 öppnat 6 stycken butiker. Under 2024 förväntas bolaget öppna ytterligare 8-10 butiker. Det innebär att i slutet av 2024 planerar bolaget att ha 15-17 butiker i Sverige.

I slutet av 2023 hade bolaget 42 personer anställda. Under 2024 förväntas bolaget anställa 50-60 nya medarbetare i Sverige.

Flerårsöversikt (Tkr)	2023	2022
Nettoomsättning	24 999	970
Resultat efter finansiella poster	244	-2 382
Soliditet (%)	23,7	1,9

För definitioner av nyckeltal, se Not 1 Redovisningsprinciper.

Nettoomsättningen har ökat mer än 30% då verksamheten i bolaget har ökat väsentligt kopplat till nyöppnade butiker.

Förändringar i eget kapital

	Aktie- kapital	Balanserat resultat	Årets resultat	Totalt
Belopp vid årets ingång	25 000	2 500 000	-2 382 477	142 523
Disposition enligt beslut av årsstämman:				
Balanseras i ny räkning		-2 382 477	2 382 477	0
Erhållna aktieägartillskott		10 000 000		10 000 000
Årets resultat			243 542	243 542
Belopp vid årets utgång	25 000	10 117 523	243 542	10 386 065

Villkorade, ännu ej återbetalda, aktieägartillskott uppgår per balansdagen till 12 500 tkr (2 500 tkr).

Resultatdisposition

Styrelsen föreslår att till förfogande stående vinstmedel (kronor):

balanserad vinst	10 117 523
årets vinst	243 542
	10 361 065
disponeras så att	
i ny räkning överföres	10 361 065
	10 361 065

Företagets resultat och ställning i övrigt framgår av efterföljande resultat- och balansräkning med noter.

thansen AB
Org.nr 559363-2119

4 (8)

Resultaträkning

	Not	2023-01-01 -2023-12-31	2022-01-31 -2022-12-31
Rörelseintäkter, lagerförändringar m. m.			
Nettoomsättning		24 999 447	969 841
Övriga rörelseintäkter		20 968 670	0
Summa rörelseintäkter, lagerförändringar m.m.		45 968 117	969 841
Rörelsekostnader			
Handelsvaror		-16 042 126	-647 282
Övriga externa kostnader		-17 867 469	-1 259 201
Personalkostnader	2	-9 715 551	-1 382 503
Av- och nedskrivningar av materiella och immateriella anläggningstillgångar		-1 287 741	-50 827
Summa rörelsekostnader		-44 912 887	-3 339 813
Rörelseresultat		1 055 230	-2 369 972
Finansiella poster			
Övriga ränteintäkter och liknande resultatposter		144 814	23 274
Räntekostnader och liknande resultatposter	3	-956 502	-35 779
Summa finansiella poster		-811 688	-12 505
Resultat efter finansiella poster		243 542	-2 382 477
Resultat före skatt		243 542	-2 382 477
Årets resultat		243 542	-2 382 477

2024062607629

Balansräkning

Not

2023-12-31

2022-12-31

TILLGÅNGAR

Anläggningstillgångar

Materiella anläggningstillgångar

Inventarier, verktyg och installationer

4

16 000 632

3 031 015

Summa materiella anläggningstillgångar

16 000 632

3 031 015

Summa anläggningstillgångar

16 000 632

3 031 015

Omsättningstillgångar

Varulager m. m.

Färdiga varor och handelsvaror

21 720 775

3 546 044

Summa varulager

21 720 775

3 546 044

Kortfristiga fordringar

Kundfordringar

7 591

12 404

Övriga fordringar

968 075

17 478

Förutbetalda kostnader och upplupna intäkter

3 093 449

714 300

Summa kortfristiga fordringar

4 069 115

744 182

Kassa och bank

Kassa och bank

2 057 788

251 167

Summa kassa och bank

2 057 788

251 167

Summa omsättningstillgångar

27 847 678

4 541 393

SUMMA TILLGÅNGAR

43 848 310

7 572 408

Balansräkning

Not

2023-12-31

2022-12-31

EGET KAPITAL OCH SKULDER

Eget kapital

Bundet eget kapital

Aktiekapital

25 000

25 000

Summa bundet eget kapital

25 000

25 000

Fritt eget kapital

Balanserat resultat

10 117 523

2 500 000

Årets resultat

243 542

-2 382 477

Summa fritt eget kapital

10 361 065

117 523

Summa eget kapital

10 386 065

142 523

Långfristiga skulder

5

Skulder till koncernföretag

23 205 123

5 153 254

Summa långfristiga skulder

23 205 123

5 153 254

Kortfristiga skulder

Förskott från kunder

29 528

0

Leverantörsskulder

8 799 195

2 029 879

Skulder till koncernföretag

0

1 000

Skatteskulder

65 319

12 753

Övriga skulder

793 705

99 378

Upplupna kostnader och förutbetalda intäkter

569 375

133 621

Summa kortfristiga skulder

10 257 122

2 276 631

SUMMA EGET KAPITAL OCH SKULDER

43 848 310

7 572 408

Noter

Not 1 Redovisningsprinciper

Allmänna upplysningar

Årsredovisningen är upprättad i enlighet med årsredovisningslagen och Bokföringsnämndens allmänna råd (BFNAR 2016:10) om årsredovisning i mindre företag.

Redovisningsprinciper för enskilda balansposter

Avskrivning

Tillämpade avskrivningstider:

Materiella anläggningstillgångar

Inventarier, verktyg och installationer 5 år

Nyckeltalsdefinitioner

Nettoomsättning

Rörelsens huvudintäkter, fakturerade kostnader, sidointäkter samt intäktskorrigeringar.

Resultat efter finansiella poster

Resultat efter finansiella intäkter och kostnader men före bokslutsdispositioner och skatter.

Soliditet (%)


Justerat eget kapital (eget kapital och obeskattade reserver med avdrag för uppskjuten skatt) i procent av balansomslutning.

Not 2 Medelantalet anställda

	2023	2022-01-31 -2022-12-31
Medelantalet anställda	15	3

Not 3 Räntekostnader och liknande resultatposter

	2023	2022-01-31 -2022-12-31
Räntekostnader och liknande resultatposter som avser skulder till koncernföretag	-840 822	-18 255
	-840 822	-18 255



Not 4 Inventarier, verktyg och installationer

	2023-12-31	2022-12-31
Ingående anskaffningsvärden	3 081 842	0
Inköp	14 257 358	3 081 842
Utgående ackumulerade anskaffningsvärden	17 339 200	3 081 842
Ingående avskrivningar	-50 827	0
Årets avskrivningar	-1 287 741	-50 827
Utgående ackumulerade avskrivningar	-1 338 568	-50 827
Utgående redovisat värde	16 000 632	3 031 015

Not 5 Långfristiga skulder


	2023-12-31	2022-12-31
Skulder som ska betalas senare än fem år efter balansdagen	0	0
	0	0

Not 6 Väsentliga händelser efter räkenskapsårets slut

Bolaget kommer att hålla en fortsatt ökad aktivitetsnivå och planerar för ytterligare 8-10 butiker under 2024, samt att anställa 50-60 nya medarbetare i Sverige.

Resultat- och balansräkningen kommer att föreläggas på årsstämma för fastställelse.

Helsingborg 2024-04-03


Bent Jensen

