


ÅRSREDOVISNING 2024  
för

INDUSTRILJUS MVT AB  
(org.nr 556572-3722)

Styrelsen och verkställande direktören för Industrijus MVT AB, med säte i Lidingö, får härmed avge årsredovisning för räkenskapsåret 2024-01-01 – 2024-12-31.

Redovisningen omfattar:	Sid
förvaltningsberättelse	2
resultaträkning och funktionsindelning	3
balansräkning	4
tilläggsupplysningar	5

Undertecknad styrelseledamot intygar härmed, att  
en med denna avskrift likalydande resultat- och  
balansräkning blivit fastställda på ordinarie  
bolagsstämma den 2025-03-26  
Stämman beslöt tillika godkänna styrelsens förslag  
till disposition av vinst.  
Stockholm den 2025-03-27

  
Vivecka Törnberg

**Verksamheten***Allmänt om verksamheten*

Bolaget säljer och distribuerar ljuskällor av hög kvalitet till i första hand den svenska marknaden. Bolaget erbjuder även konsulttjänster i anslutning till detta.

*Väsentliga händelser under räkenskapsåret*

Inga väsentliga händelser har inträffat under året.

Bolagets ställning

Bolaget är stabilt och fortsätter sin verksamhet.

Resultatdisposition

Till bolagsstämmans beslut står följande vinst:

Balanserad vinst	106 151
Årets förlust	-132 573
	-26 422
Återtaget beslut angående utdelning på extrastämma Styrelsen och verkställande direktören föreslår att :	50 000
I ny räkning överföres	23 578

Bolagets resultat och ekonomiska ställning framgår av bilagd resultat- och balansräkning.

Förändring i Eget kapital

	Aktie- kapital	Bundna reserver	Balanserad vinst
Belopp vid årets ingång	300 000	2 000	106 151
Årets förlust			-132 573
Ej utdelat återföres			50 000
Belopp vid årets utgång	300 000	2000	23 578

Aktiekapital: 3.000 aktier á 100 kronor.

RESULTATRÄKNING

	2024	2023	2022
Försäljning	31 106	141 229	375 623
Kostnad sålda varor	-21 171	-25 051	-29 013
<i>Bruttoresultat</i>	9 935	116 178	346 610
Försäljningskostnader	-109 567	-77 425	-220 072
Administrationskostnader	-42 458	-44 749	-121 691
Övriga rörelsekostnader	0	0	0
<i>Rörelseresultat (not 1).</i>	-142 090	-5 996	4 847
Övriga finansiella intäkter	9072	5946	2675
Räntekostnader	445	0	-866
<i>Resultat efter finansiella poster</i>	-132 573	-50	6 656
<i>Resultat efter bokslutsdispositioner</i>	-132 573	-50	6 656
Skatt på årets resultat	0	186	2 250
<b>Årets resultat</b>	<b>-132 573</b>	<b>-236</b>	<b>4 406</b>

2025050811835

## BALANSRÄKNING

## TILLGÅNGAR

Anläggningstillgångar	2024	2023
Materiella anläggningstillgångar		
Inventarier (not 2)	0	34 793
Finansiella anläggningstillgångar		
Depositioner	0	0
<i>Summa anläggningstillgångar</i>	0	34 793
<b>Omsättningstillgångar</b>		
Kortfristiga fordringar		
Kundfordringar	15 665	80 837
Förutbetalda kostnader och upplupna intäkter	6 469	
Övriga fordringar	13 691	2 441
<i>Summa Kortfristiga fordringar</i>	35 825	83 278
Kassa och Bank		
Kassa och Bank	307 217	350 136
<i>Summa Kassa och Bank</i>	307 217	350 136
<i>Summa Omsättningstillgångar</i>	343 042	433 414
<b>Summa tillgångar</b>	<b>343 042</b>	<b>468 207</b>

## EGET KAPITAL OCH SKULDER

Eget kapital	2024	2023
Bundet eget kapital		
Aktiekapital	300 000	300 000
Reservfond	2 000	2 000
Uppskrivningsfond	0	0
<i>Summa bundet eget kapital</i>	302 000	302 000
Fritt eget kapital		
Balanserad vinst	156 151	156 387
Årets vinst	-132 573	-236
<i>Summa fritt eget kapital</i>	23 578	156 151
<i>Summa eget kapital</i>	325 578	458 151
<b>Kortfristiga skulder</b>		
Leverantörsskulder	17 464	0
Skatteskulder (inkl årets prel skatteskuld)	0	186
Övriga skulder	0	9 870
Upplupna kostnader	0	0
<i>Summa kortfristiga skulder</i>	17 464	10 056
<b>Summa eget kapital och skulder</b>	<b>343 042</b>	<b>468 207</b>

TILLÄGGSUPPLYSNINGAR

ALLMÄNNA UPPLYSNINGAR

Redovisnings- och värderingsprinciper

Tillämpade redovisnings- och värderingsprinciper överensstämmer med årsredovisningslagen samt allmänna råd, rekommendationer och uttalanden från Bokföringsnämnden och FAR. Redovisningsrådets rekommendationer som främst är inriktade på aktiemarknadsbolag utgör vägledning, när rekommendationer i sin helhet tillämpas anges detta nedan. Redovisnings- och värderingsprinciperna är oförändrade i jämförelse med föregående år om inte annat framgår nedan.

Fordringar

Fordringar har upptagits till det belopp varmed de beräknas inflyta.

Anläggningstillgångar

Anläggningstillgångar har upptagits till anskaffningsvärde i förekommande fall efter avdrag för avskrivningar.

UPPLYSNINGAR TILL ENSKILDA POSTER

Medelantalet anställda har varit 1 (1 kvinna).

Not 1

Avskrivningar

Avskrivningar på inventarier beräknas på en livslängd om 3 år och har belastat funktionerna kostnad sålda varor, försäljning och administration.

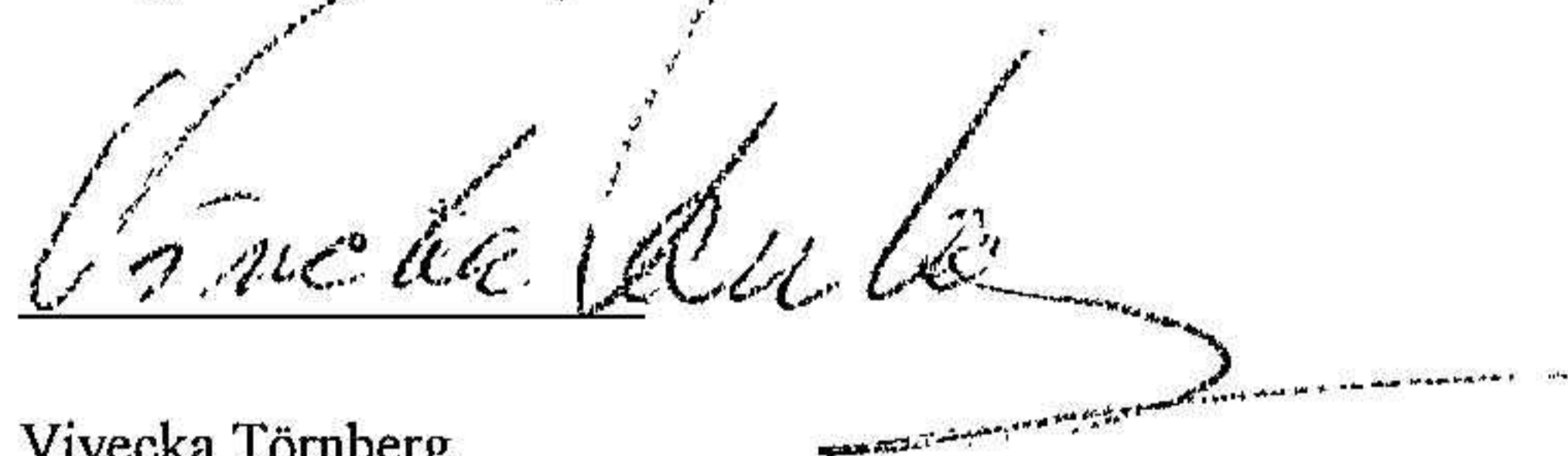
Not 2

Inventarier

	<u>2024</u>	<u>2023</u>
Ingående anskaffningsvärde	151 913	114 000
Årets inköp	0	151 913
Årets försäljning	<u>0</u>	<u>-114 000</u>
Utgående ackumulerade anskaffningsvärden	151 913	151 913
Ingående ackumulerade avskrivningar	117 120	87 580
Återföres försäljning		
Årets avskrivning	<u>34 793</u>	<u>29 540</u>
Utgående ackumulerade avskrivningar	151 913	117 120
Utgående planenligt restvärde	<u>0</u>	<u>34 793</u>

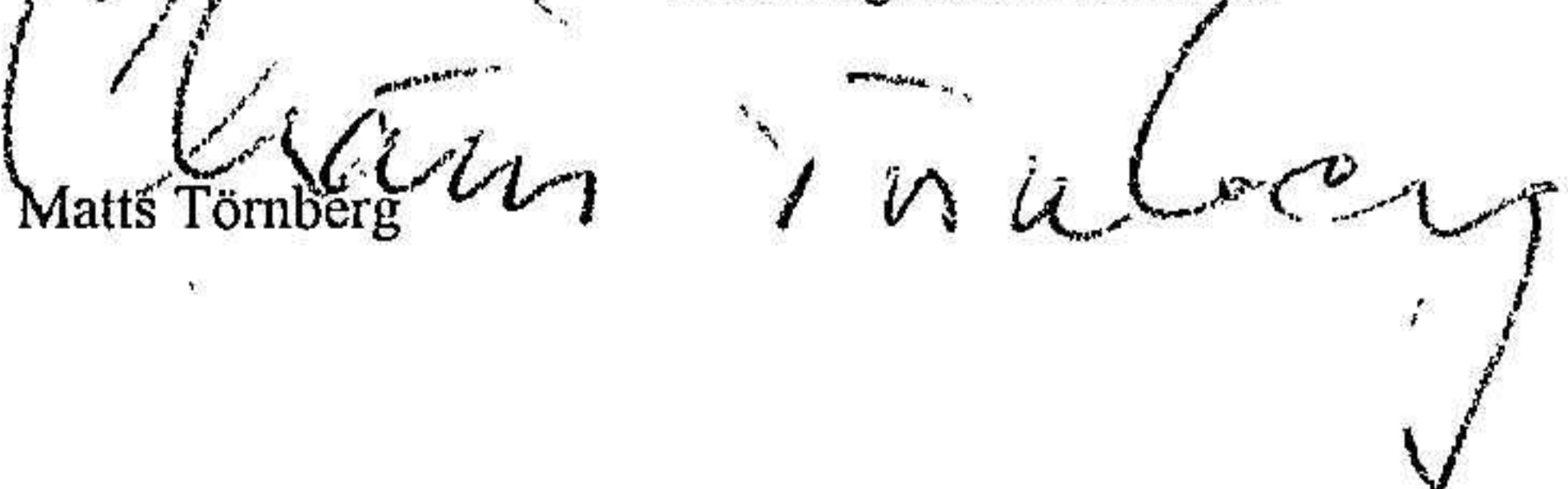
Inga väsentliga händelser efter årsskiftet noteras.

Lidingö 2025-03-26



Vivecka Törnberg  
VD

Kopians överensstämmelse med originalet vidimeras



Matts Törnberg