

Årsredovisning för
Kenth Grehns Bil i Kvänum Aktiebolag

556457-6006

Räkenskapsåret
2021-09-01 - 2022-08-31

Förvaltningsberättelse	1
Resultaträkning	2
Balansräkning	3
Noter	5
Underskrifter	6

Fastställelseintyg

Jag intygar att resultaträkningen och balansräkningen har fastställts på årsstämma 2023-03-01.
Årsstämman beslöt att godkänna styrelsens förslag till vinstdisposition.

Jag intygar att denna kopia av årsredovisningen överensstämmer med originalet och att originalen undertecknats av samtliga personer som enligt lag ska underteckna dessa.

Tony Modh
Styrelseledamot
2023-03-27



Förvaltningsberättelse

Styrelsen för Kenth Grehns Bil i Kvänum Aktiebolag, 556457-6006, avger följande årsredovisning för räkenskapsåret 2021-09-01 - 2022-08-31.

Verksamheten

Allmänt om verksamheten

Företaget med säte i Vara kommun, bedriver verksamhet inom försäljning av begagnade bilar och reservdelardärtill. i verksamheten har även ingått skötsel och service av bilar för annans räkning. verksamheten har fortsatt bedrivits i HB Grehn Bils hyrda lokaler.

Flerårsöversikt

	2021/2022	2020/2021	2019/2020	Belopp i kr 2018/2019
Nettoomsättning	4 494 993	3 086 017	2 697 357	4 091 960
Resultat efter finansiella poster	326 347	189 896	-86 301	-108 116
Soliditet %	64	52	33	36

Förändringar i eget kapital

	Aktiekapital	Reservfond	Balanserat resultat	Årets resultat
Belopp vid årets ingång	100 000	20 000	78 787	189 896
Balanseras i ny räkning			189 896	-189 896
Årets resultat				225 091
Belopp vid årets utgång	100 000	20 000	268 683	225 091

Resultatdisposition

Till årsstämmans förfogande står följande medel:

	Belopp i kr 2021-09-01- 2022-08-31
Balanserat resultat	268 683
Årets resultat	225 091
Summa	493 774

Styrelsen föreslår att medlen disponeras enligt följande:

	2021-09-01- 2022-08-31
Balanseras i ny räkning	493 774
Summa	493 774

Resultaträkning

Belopp i kr

Not

2021-09-01-
2022-08-31

2020-09-01-
2021-08-31

Rörelseintäkter, lagerförändringar m.m.

Nettoomsättning

4 494 993

3 086 017

Övriga rörelseintäkter

-

300

Summa rörelseintäkter, lagerförändringar m.m.

4 494 993

3 086 317

Rörelsekostnader

Råvaror och förnödenheter

-3 728 400

-2 558 913

Övriga externa kostnader

-249 969

-235 914

Personalkostnader

2

-181 831

-83 435

Av- och nedskrivningar av materiella och
immateriella anläggningstillgångar

-

-1

Summa rörelsekostnader

-4 160 200

-2 878 263

Rörelseresultat

334 793

208 054

Finansiella poster

Övriga ränteintäkter och liknande resultatposter

-

2

Räntekostnader och liknande resultatposter

-8 446

-18 160

Summa finansiella poster

-8 446

-18 158

Resultat efter finansiella poster

326 347

189 896

Bokslutsdispositioner

Förändring av periodiseringsfonder

-62 500

-

Summa bokslutsdispositioner

-62 500

-

Resultat före skatt

263 847

189 896

Skatter

Skatt på årets resultat

-38 756

-

Årets resultat

225 091

189 896

Balansräkning

Belopp i kr

Not

2022-08-31

2021-08-31

TILLGÅNGAR

Anläggningstillgångar

Materiella anläggningstillgångar

Inventarier, verktyg och installationer

3

-

-

Summa materiella anläggningstillgångar

-

-

Finansiella anläggningstillgångar

Andra långfristiga värdepappersinnehav

4

12 000

12 000

Summa finansiella anläggningstillgångar

12 000

12 000

Summa anläggningstillgångar

12 000

12 000

Omsättningstillgångar

Varulager m.m.

Färdiga varor och handelsvaror

729 809

332 225

Summa varulager m.m.

729 809

332 225

Kortfristiga fordringar

Övriga fordringar

2

22 468

Summa kortfristiga fordringar

2

22 468

Kassa och bank

Kassa och bank

290 994

378 564

Summa kassa och bank

290 994

378 564

Summa omsättningstillgångar

1 020 805

733 257

SUMMA TILLGÅNGAR

1 032 805

745 257

2023051001819

Balansräkning

Belopp i kr

Not

2022-08-31

2021-08-31

EGET KAPITAL OCH SKULDER

Eget kapital

Bundet eget kapital

Aktiekapital

100 000

100 000

Reservfond

20 000

20 000

Summa bundet eget kapital

120 000

120 000

Fritt eget kapital

Balanserat resultat

268 683

78 787

Årets resultat

225 091

189 896

Summa fritt eget kapital

493 774

268 683

Summa eget kapital

613 774

388 683

Obeskattade reserver

Periodiseringsfonder

62 500

-

Summa obeskattade reserver

62 500

-

Långfristiga skulder

Övriga skulder

249 737

193 965

Summa långfristiga skulder

249 737

193 965

Kortfristiga skulder

Leverantörsskulder

31 089

32 349

Skatteskulder

33 927

-

Övriga skulder

32 479

112 460

Upplupna kostnader och förutbetalda intäkter

9 299

17 800

Summa kortfristiga skulder

106 794

162 609

SUMMA EGET KAPITAL OCH SKULDER

1 032 805

745 257

Noter

Belopp i kr om inget annat anges.

Not 1 Redovisningsprinciper

Årsredovisningen är upprättad i enlighet med årsredovisningslagen och Bokföringsnämndens allmänna råd (BFNAR 2016:10) om årsredovisning i mindre företag.

Avskrivning

Avskrivningar enligt plan baseras på ursprungliga anskaffningsvärden och beräknad nyttjandeperiod. Följande avskrivningstider tillämpas:

Materiella anläggningstillgångar

	År
Inventarier, verktyg och installationer	20

Not 2 Medelantalet anställda

	2021-09-01- 2022-08-31	2020-09-01- 2021-08-31
Medelantalet anställda	2	2

Not 3 Inventarier, verktyg och installationer

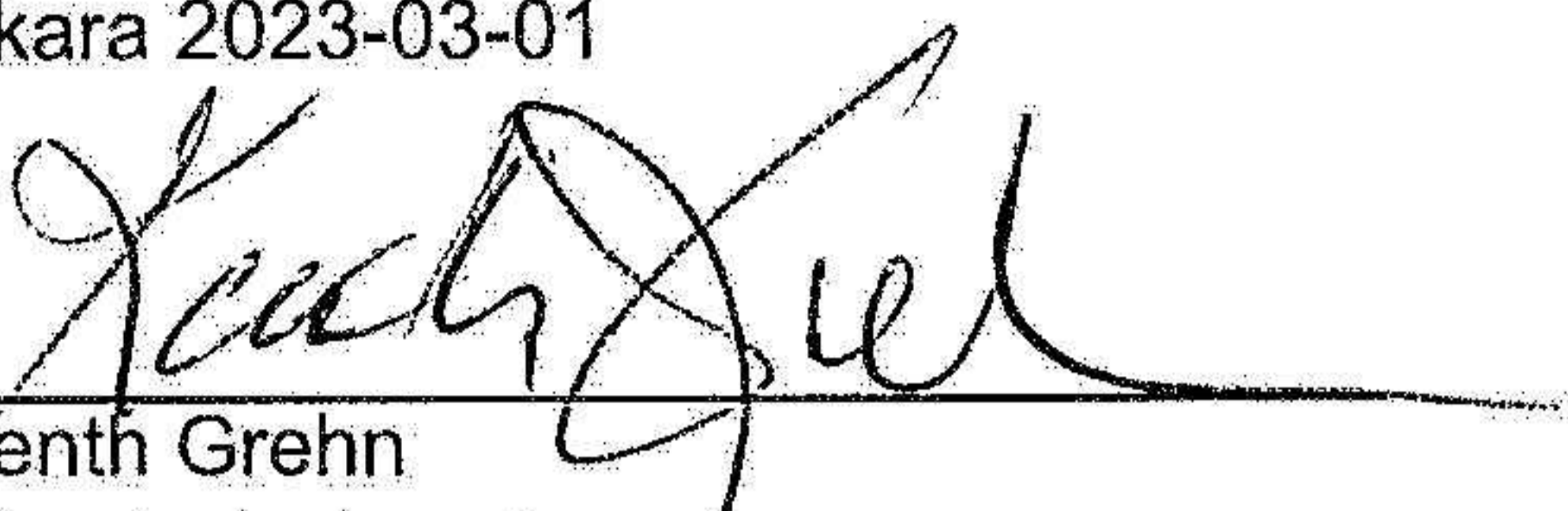
	2021-09-01- 2022-08-31	2020-09-01- 2021-08-31
Ingående anskaffningsvärden	60 523	60 523
Utgående anskaffningsvärden	60 523	60 523
Ingående avskrivningar	-60 523	-60 522
Förändringar av avskrivningar		
Årets avskrivningar		-1
Utgående avskrivningar	-60 523	-60 523
Redovisat värde	-	-


Not 4 Andra långfristiga värdepappersinnehav

	2021-09-01- 2022-08-31	2020-09-01- 2021-08-31
Ingående anskaffningsvärden	12 000	12 000
Utgående anskaffningsvärden	12 000	12 000
Redovisat värde	12 000	12 000


Underskrifter

Skara 2023-03-01


Kenth Grehn
Styrelseledamot


Tony Modh
Styrelseordförande


Margareta Modh
Styrelsesuppleant


Linda Grehn
Styrelsesuppleant

2023060231663