

Årsredovisning

för

Verber AB

559323-4445

Räkenskapsåret

2022-05-01 - 2023-04-30

Fastställelseintyg

Jag intygar att resultaträkningen och balansräkningen har fastställts på årsstämma 2023-09-26. Årsstämman beslöt att godkänna styrelsens förslag till vinstdisposition.

Jag intygar också att innehållet i årsredovisningen stämmer överens med originalet.



André Karl Yves Bernier, Verkställande direktör
Skegrie 2023-09-26

Styrelsen och verkställande direktören avger följande årsredovisning.
Alla belopp redovisas i hela kronor om inte annat särskilt anges.

Förvaltningsberättelse

Verksamheten

Allmänt om verksamheten

Bolaget bedriver konsultverksamhet inom test och verifiering av nätverks och kommunikations produkter.

Flerårsöversikt (tkr)	2023	2022
Nettoomsättning	1 539	479
Resultat efter finansiella poster	196	307
Soliditet (%)	52,8	65,1

Förändringar i eget kapital

	Aktiekapital	Balanserat resultat	Årets resultat	Totalt
Belopp vid årets ingång	25 000	0	243 776	268 776
Balanseras i ny räkning		243 776	-243 776	0
Årets resultat			155 455	155 455
Belopp vid årets utgång	25 000	243 776	155 455	424 231

Resultatdisposition

Till årsstämman förfogande står följande vinstmedel

Balanserat resultat	243 776
Årets resultat	155 455
Totalt	399 231

Styrelsen föreslår att vinstmedlen disponeras enligt följande

Balanseras i ny räkning	399 231
Totalt	399 231

Företagets resultat och ställning i övrigt framgår av efterföljande resultat- och balansräkning med noter.

2023102700918

2023102700919

Resultaträkning

Not

2022-05-01
–2023-04-30

2021-06-21
–2022-04-30

1

Rörelseintäkter, lagerförändringar m.m.

Nettoomsättning

1 538 739

478 500

**Summa rörelseintäkter, lagerförändringar
m.m.**

1 538 739

478 500

Rörelsekostnader

Råvaror och förnödenheter

-0

-1 073

Övriga externa kostnader

-1 326 575

-169 093

Personalkostnader

-15 770

-1 314

Summa rörelsekostnader

-1 342 345

-171 480

Rörelseresultat

196 394

307 020

Finansiella poster

Räntekostnader och liknande resultatposter

-355

0

Summa finansiella poster

-355

0

Resultat efter finansiella poster

196 039

307 020

Resultat före skatt

196 039

307 020

Skatter

Skatt på årets resultat

-40 584

-63 244

Årets resultat

155 455

243 776

2023102700920

Balansräkning	Not	2023-04-30	2022-04-30
Tillgångar	1		
Omsättningstillgångar			
<i>Kortfristiga fordringar</i>			
Kundfordringar		369 919	319 725
Övriga fordringar		77 212	0
<i>Summa kortfristiga fordringar</i>		447 131	319 725
<i>Kassa och bank</i>			
Kassa och bank		356 428	93 098
<i>Summa kassa och bank</i>		356 428	93 098
Summa omsättningstillgångar		803 559	412 823
Summa tillgångar		803 559	412 823

2023102700921

Balansräkning	Not	2023-04-30	2022-04-30
Eget kapital och skulder	1		
Eget kapital			
<i>Bundet eget kapital</i>			
Aktiekapital		25 000	25 000
Summa bundet eget kapital		25 000	25 000
<i>Fritt eget kapital</i>			
Balanserat resultat		243 776	0
Årets resultat		155 455	243 776
Summa fritt eget kapital		399 231	243 776
Summa eget kapital		424 231	268 776
Kortfristiga skulder			
Leverantörsskulder		265 688	0
Skatteskulder		103 828	63 244
Övriga skulder		9 812	79 730
Upplupna kostnader och förutbetalda intäkter		0	1 073
Summa kortfristiga skulder		379 328	144 047
Summa eget kapital och skulder		803 559	412 823

2023102700922

Noter

Not 1 Redovisningsprinciper




Årsredovisningen är upprättad i enlighet med årsredovisningslagen och BFNAR 2016:10 Årsredovisning i mindre företag.

Not 2 Medelantalet anställda

2022-05-01
–2023-04-30

● Medelantalet anställda

1



Skegrie



André Karl Yves Bernier
André Karl Yves Bernier
Styrelseledamot och VD
2023-09-26

2023102700923

