

Årsredovisning

Årsredovisning för räkenskapsåret 2022-01-01 - 2022-12-31

XPerception AB (559007-8944)

559007-8944

Styrelsen och verkställande direktören avger följande årsredovisning för räkenskapsåret 2022-01-01 - 2022-12-31.

Om inte annat särskilt anges, redovisas alla belopp i hela kronor (sek).

INNEHÅLLSFÖRTECKNING	SIDA
- Förvaltningsberättelse	2 - 3
- Resultaträkning	4
- Balansräkning	5 - 6
- Noter	7
- Underskrifter	7

Fastställelseintyg

Undertecknad styrelseledamot i **XPerceptionAB** intygar att resultaträkningen och balansräkningen i årsredovisningen har fastställts på årsstämma **den 10 januari 2023**. Årsstämman beslutade att godkänna styrelsens förslag till hur **vinsten** ska fördelas.

Jag intygar också att innehållet i årsredovisningen stämmer överens med originalen.

Stockholm 10 januari 2023


Ort och datum



Underskrift

Tony Malmström

Namnförtydligande



Årsredovisning

XPerception AB (559007-8944)


559007-8944

Styrelsen och verkställande direktören avger följande årsredovisning för räkenskapsåret 2022-01-01 - 2022-12-31.

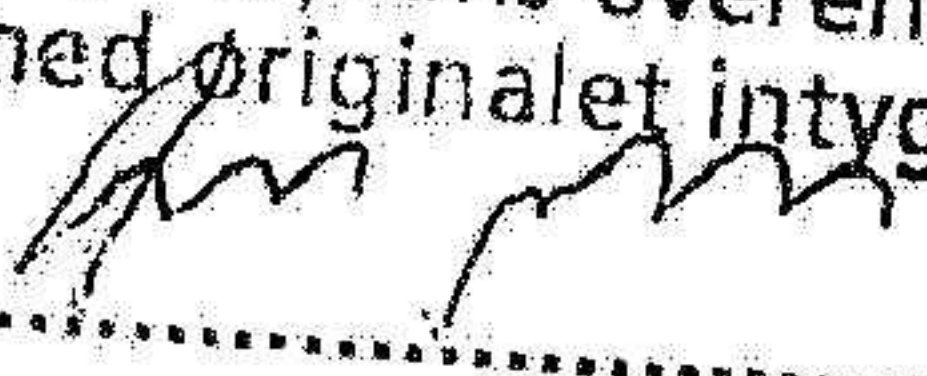
Om inte annat särskilt anges, redovisas alla belopp i hela kronor (sek).



INNEHÅLLSFÖRTECKNING	SIDA
- Förvaltningsberättelse	2 - 3
- Resultaträkning	4
- Balansräkning	5 - 6
- Noter	7
- Underskrifter	7

Fotokopians överensstämmelse
med originalet intygas:


Joseph M. Höv (070-590312)

Fotokopians överensstämmelse
med originalet intygas:


Fredrik Malmström
070 691 3182

FÖRVALTNINGSBERÄTTELSE

VERKSAMHETEN

Allmänt om verksamheten

Styrelsen och verställande direktören för XPerception AB får härmed avge årsredovisning för räkenskapsåret 2022-01-01 - 2022-12-30.

Utveckling av produkter inom spektroskopi samt konsultation. Under året har bolaget haft intäkter i form av konsulttjänster. Intäkterna från konsulttjänster har möjliggjort produktutveckling.

Forskning & Utveckling

Realisering har av prototyper har gjorts.

Bolaget har sitt säte i Sollentuna.

Väsentliga händelser under räkenskapsåret

Bolaget har fått intäkter under hela året i form av konsultuppdrag.

FLERÅRSÖVERSIKT

Beloppen i flerårsöversikten är angivna i tusental kronor om inte annat anges.

	2201-2212	2101-2112
Nettoomsättning	1 602	1 418
Resultat efter finansiella poster	238	383
Soliditet %	61	48

FÖRÄNDRINGAR I EGET KAPITAL

	Aktiekapital	Balanserat resultat	Årets resultat
Belopp vid årets ingång	50 000	178 442	304 306
<i>Resultatdisposition enligt bolagsstämman</i>			
Återbetalning av aktieägartillskott		-30 000	
Balanseras i ny räkning		304 306	-304 306
Årets resultat			188 700
Belopp vid årets utgång	50 000	452 749	188 700

RESULTATDISPOSITION


Till årsstämmans förfogande står följande medel:

Balanserat resultat	452 749
Årets resultat	188 700
Summa	641 449

Styrelsen föreslår att medlen disponeras enligt följande:

2023011805150

Utdelning	300 000
Balanseras i ny räkning	341 449
Summa	641 449

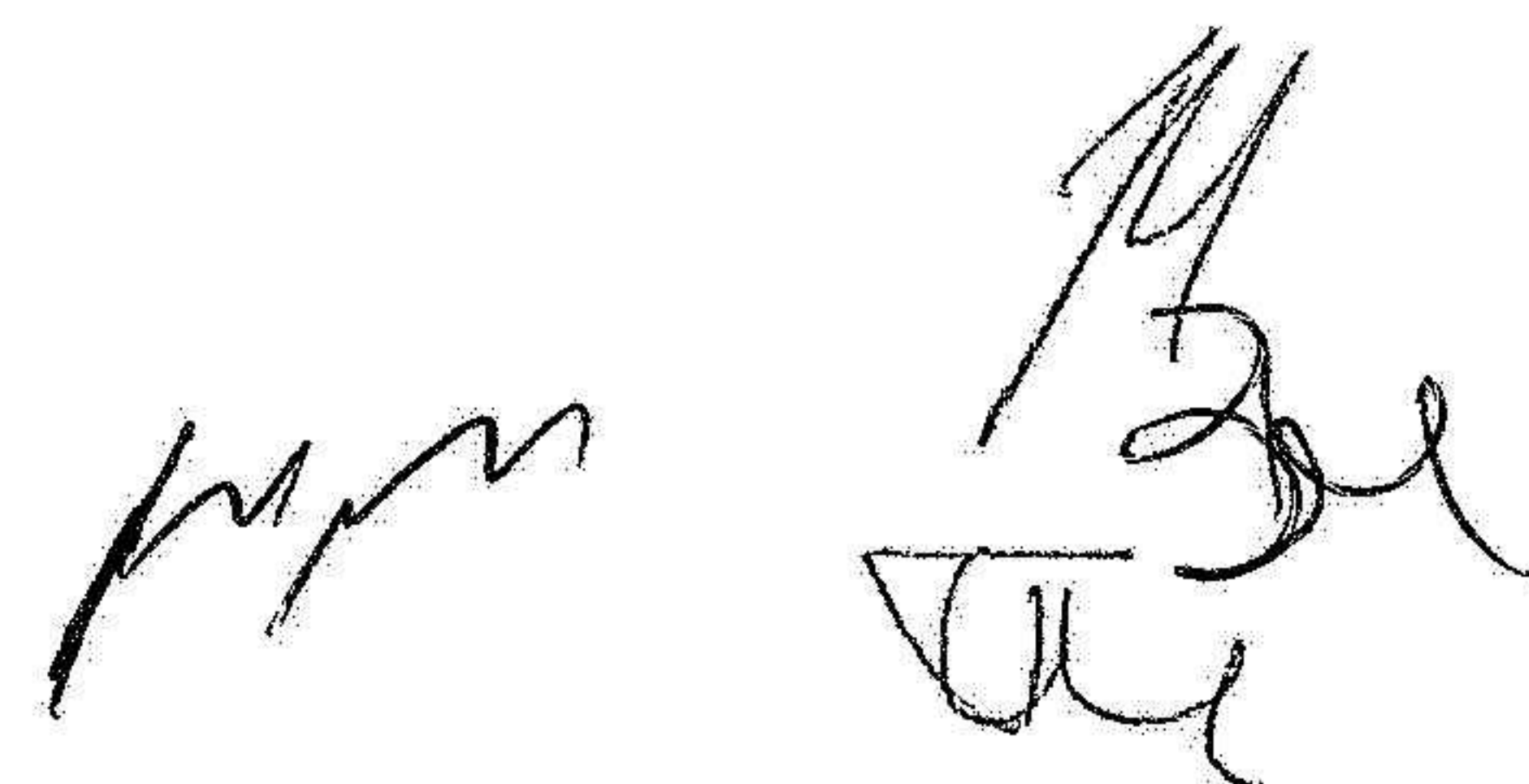
Handwritten signature and initials in black ink, located in the bottom right corner of the page.

RESULTATRÄKNING

1

	2022-01-01 2022-12-31	2021-01-01 2021-12-31
Rörelseintäkter, lagerförändringar m.m.		
Nettoomsättning	1 601 952	1 417 649
Summa rörelseintäkter, lagerförändringar m.m.	1 601 952	1 417 649
Rörelsekostnader		
Råvaror och förnödenheter	-269 322	-245 000
Handelsvaror	-54 381	-158 305
Övriga externa kostnader	-79 965	-181 249
Personalkostnader	-956 876	-449 460
Summa rörelsekostnader	-1 360 544	-1 034 014
Rörelseresultat	241 408	383 635
Finansiella poster		
Nedskrivningar av finansiella anläggningstillgångar och kortfristiga placeringar	-3 750	-
Räntekostnader och liknande resultatposter	-	-378
Summa finansiella poster	-3 750	-378
Resultat efter finansiella poster	237 658	383 257
Resultat före skatt	237 658	383 257
Skatter		
Skatt på årets resultat	-48 958	-78 951
Årets resultat	188 700	304 306

2023011805151



BALANSRÄKNING

1

2022-12-31

2021-12-31

TILLGÅNGAR

Anläggningstillgångar

Finansiella anläggningstillgångar

Andra långfristiga fordringar

– 35 000

Summa finansiella anläggningstillgångar

– 35 000

Summa anläggningstillgångar

– 35 000

Omsättningstillgångar

Kortfristiga fordringar

Kundfordringar

548 535 539 479

Övriga fordringar

30 390 30 390

Förutbetalda kostnader och upplupna intäkter

248 010 248 814

Summa kortfristiga fordringar

826 935 818 683

Kassa och bank

Kassa och bank

298 711 256 261

Summa kassa och bank

298 711 256 261

Summa omsättningstillgångar

1 125 646 1 074 944

SUMMA TILLGÅNGAR

1 125 646 1 109 944

2023011805152

2023011805153

	2022-12-31	2021-12-31
EGET KAPITAL OCH SKULDER		
Eget kapital		
<i>Bundet eget kapital</i>		
Aktiekapital	50 000	50 000
<i>Summa bundet eget kapital</i>	<i>50 000</i>	<i>50 000</i>
<i>Fritt eget kapital</i>		
Balanserat resultat	452 749	178 442
Årets resultat	188 700	304 306
<i>Summa fritt eget kapital</i>	<i>641 449</i>	<i>482 748</i>
Summa eget kapital	691 449	532 748
Långfristiga skulder		
Övriga skulder	12	12
Summa långfristiga skulder	12	12
Kortfristiga skulder		
Leverantörsskulder	7 979	130 895
Skatteskulder	39 605	69 602
Övriga skulder	91 694	192 180
Upplupna kostnader och förutbetalda intäkter	294 907	184 507
Summa kortfristiga skulder	434 185	577 184
SUMMA EGET KAPITAL OCH SKULDER	1 125 646	1 109 944



NOTER

Not 1 Redovisningsprinciper

Enligt BFNAR 2016:10

Årsredovisningen har upprättats enligt årsredovisningslagen och BFNAR 2016:10 Årsredovisning i mindre företag (K2).

Nyckeltalsdefinitioner

Nedan definieras nyckeltalen i förvaltningsberättelsens flerårsöversikt.

Soliditet = Justerat eget kapital / Totalt kapital

Kommentar: Justerat eget kapital beräknas som eget kapital plus 79,4 % av obeskattade reserver.

UNDERSKRIFTER

Datum 2023-01-10

Plats Sollentuna



Sven Tony Malmström
Verkställande direktör



Johanna Daniela Birgitta Malmström

2023011805154

